



ASERCA
COORDINACION GENERAL DE ADMINISTRACIÓN DE RIESGOS DE PRECIOS
ANTES DIRECCION GENERAL DE OPERACIONES FINANCIERAS
REPORTE DIARIO DEL COMPORTAMIENTO DEL MERCADO AGROPECUARIO INTERNACIONAL

ASPECTOS RELEVANTES

Las acciones en la bolsa de Nueva York cerraron mixtas al alza este miércoles. El índice Nasdaq cerró en nivel récord, mientras que el Dow Jones y el S&P 500 quedaron atrapados por los temores a que la disputa comercial entre Estados Unidos y China siga escalando. El Promedio Industrial Dow Jones perdió 42.41 puntos, o un 0.17%, a 24,657.80 unidades. En cambio, el índice S&P 500 ganó 4.73 puntos, o un 0.17%, a 2,767.32 unidades, y el índice Nasdaq Composite subió 55.93 puntos, o un 0.72%, a 7,781.52 unidades. La Bolsa Mexicana de Valores (BMV) concluyó este miércoles con una ganancia de 0.58%, luego de tres jornadas consecutivas de bajas. El S&P BMV IPC, se ubicó en 46,759.41 unidades, en una sesión donde la atención de los inversionistas se mantiene en las tensiones comerciales entre Estados Unidos y sus socios, de cara a las elecciones presidenciales. El Banco de México (Banxico) fijó en 20.3937 pesos el tipo de cambio para solventar obligaciones denominadas en moneda extranjera. El petróleo BRENT ha operado a 75.35 dólares el barril, subiendo un 0.30% (0.23 USD) frente a los 75.13 dólares en el cierre del martes en Londres. El petróleo WTI ha operado a 66.21 dólares el barril, subiendo un 1.78% (1.16 USD) frente a los 65.05 dólares en el cierre del martes en Nueva York.

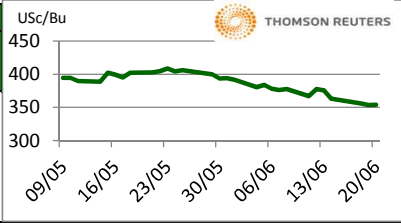
20-jun-18

CONCEPTO	CIERRE	VAR %
DJ INDU AVERAGE (DJ) / CBOT	24,675.09	-0.10
MEXICO BOLSA INDEX	46,862.01	0.80
PETROLEO MEZCLA MEXICANA * /	63.35	
TIPO DE CAMBIO 48 hrs. ** /	COMPRA 20.3715	VENTA 20.3785

*/ Dólares por barril. Estimado informativo. Dato día anterior.
 PEMEX emite la cotización diaria pública a las 6:00 PM.
 ** / Pesos por dólar.

M A I Z

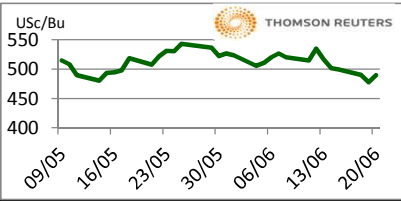
CIERRE	CHICAGO BOARD OF TRADE				MERCADO DE FÍSICOS			
	DOLARES POR BUSHEL	DOLARES POR TONELADA	PESOS POR TONELADA	VAR. DIA ANT. CTS. DLS./BUSHEL	CONCEPTO	DOLARES POR BUSHEL	DOLARES POR TONELADA	PESOS POR TONELADA
JUL8	3.5425	139.46	2,842.03	0.50	Kansas Amarillo # 2	3.4875	137.30	2,797.90
SEP8	3.6375	143.20	2,918.24	0.50	Kansas Blanco	3.3900	133.46	2,719.68
DEC8	3.7575	147.93	3,014.51	0.25	Golfo Exportación Amarillo # 2	4.0300	158.65	3,233.13
MAR9	3.8525	151.67	3,090.73	0.25				
MAY9	3.9200	154.32	3,144.88	0.50				



El día de hoy los mercados de maíz y soya se mantienen consolidando a niveles cercanos al cierre del día de ayer. El clima se mantiene favorable en el Medio Oeste, hay comentarios de que las temperaturas subirán la próxima semana, las lluvias van ayudar a que la polinización del maíz inicie sin problemas. De cara al reporte semanal del USDA sobre ventas de exportación de maíz de EE.UU. es de 850,000 a 1,400,000 t.m. (ambos cultivos).

T R I G O

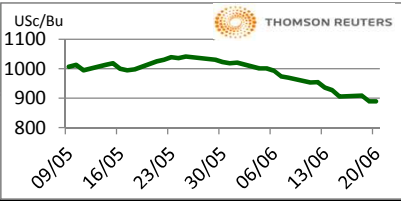
CIERRE	CHICAGO BOARD OF TRADE				MERCADO DE FÍSICOS			
	DOLARES POR BUSHEL	DOLARES POR TONELADA	PESOS POR TONELADA	VAR. DIA ANT. CTS. DLS./BUSHEL	CONCEPTO	DOLARES POR BUSHEL	DOLARES POR TONELADA	PESOS POR TONELADA
JUL8	4.8825	179.40	3,655.93	10.50	Kansas HRW	5.9800	219.73	4,477.71
SEP8	4.9925	183.44	3,738.29	9.75	Minneapolis 1DNS 15%	7.2400	266.02	5,421.18
DEC8	5.1700	189.96	3,871.20	7.75	Golfo Exportación SRW	5.3400	196.21	3,998.49
MAR9	5.3400	196.21	3,998.49	6.25				



Los precios del trigo son los que más se recuperaron el día de hoy por las lluvias en Kansas y Nebraska frenan el avance de la cosecha de trigo de invierno y aumenta la posibilidad de que la calidad se afecte. Analistas esperan que mañana el USDA anuncie ventas semanales de entre 250,000 m500,000 t.m. de trigo.

S O Y A

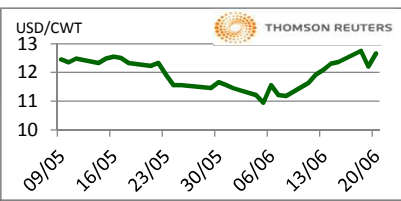
CIERRE	CHICAGO BOARD OF TRADE				MERCADO DE FÍSICOS			
	DOLARES POR BUSHEL	DOLARES POR TONELADA	PESOS POR TONELADA	VAR. DIA ANT. CTS. DLS./BUSHEL	CONCEPTO	DOLARES POR BUSHEL	DOLARES POR TONELADA	PESOS POR TONELADA
JUL8	8.8950	326.84	6,660.41	0.50	Kansas	8.8400	324.81	6,619.23
AUG8	8.9450	328.67	6,697.85	0.25	Minneapolis	8.5100	312.69	6,372.13
SEP8	9.0025	330.79	6,740.91	0.00	Golfo	9.3100	342.08	6,971.16
NOV8	9.1050	334.55	6,817.66	-0.50				



Los mercados están muy sobre vendidos, estamos en espera del desarrollo de los problemas comerciales entre China y EUA para conocer el futuro del comportamiento de los precios.

A R R O Z

CIERRE	NEW YORK BOARD OF TRADE				MERCADO DE FÍSICOS			
	DOLARES POR CWT	DOLARES POR TONELADA	PESOS POR TONELADA	VAR. DIA ANT. CTS. DLS./CWT	CONCEPTO	DOLARES POR CWT	DOLARES POR TONELADA	PESOS POR TONELADA
JUL8	12.6500	278.88	5,683.26	44.00	Texas L. Grain	26.7500	589.74	12,017.96
SEP8	10.4100	229.50	4,676.89	-11.00	Rice Lg 100% bkn		430.00	8,762.76
NOV8	10.3300	227.74	4,640.95	-12.00	Rice Lg 5%Bkn VN		455.00	9,272.22
JAN9	10.5550	232.70	4,742.04	-6.00	/ Precios semanales			

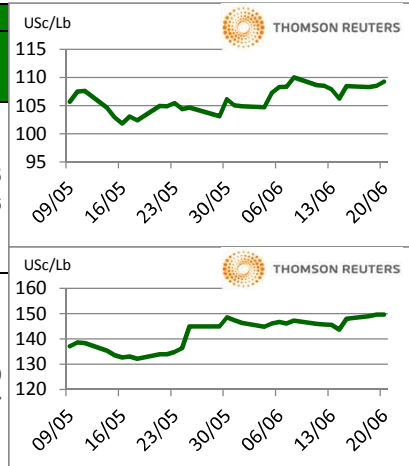


Los futuros de arroz de CBOT lograron números mixtos esta jornada. El mercado subió por la fuerza de los precios del crudo, sin embargo, dichos avances son frenados por los avances del dólar. En la Unión Europea, el día de hoy entraron en vigor los aranceles de 25% a las importaciones provenientes de EE.UU. de maíz, maíz dulce, arroz, mantequilla de cacahuete, jugo de naranja, arándanos, bourbon, tabaco, cigarros, etc. La Organización de las Naciones Unidas para la Alimentación y la Agricultura (FAO) estima que la producción de arroz en cáscara de 2017 en Tailandia será de alrededor de 33.65 millones de toneladas, un 4% más que las 32.43 millones de toneladas estimadas de 2016.

FUENTE: CHICAGO BOARD OF TRADE (MAIZ, TRIGO, SOYA Y ARROZ), REUTERS.
 FACTORES DE CONVERSION PARA MAIZ 39.36825 BUSHELS POR TONELADA, TRIGO Y SOYA 36.7437 BUSHELS POR TONELADA Y ARROZ 22.04622 CENTIWEIGHT POR TONELADA.
 A FIN DE CONTAR CON EL ÚLTIMO DATO DE CIERRE DE LOS PRECIOS DE FÍSICOS, EL PRESENTE INFORME SE ACTUALIZA DESPUÉS DE LAS 16:00 HRS. ESTE DOCUMENTO HA SIDO ELABORADO POR ASERCA Y LA INFORMACION CONTENIDA HA SIDO OBTENIDA DE FUENTES QUE SE CONSIDERAN FIDELIDAD, CON EL FIN DE PROPORCIONAR INFORMACION ESTADISTICA Y GENERAL A LA FECHA DE LA EMISION DEL MISMO, POR LO QUE AL SER UN DOCUMENTO ES SOLO DE CARACTER INFORMATIVO, NO NOS HACEMOS RESPONSABLES DE CUALQUIER INTERPRETACION QUE DE ESTE SE HAGA.

GANADO BOVINO

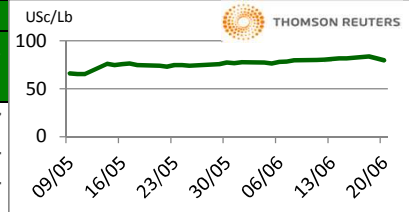
CHICAGO MERCANTIL EXCHANGE					MERCADO DE FÍSICOS			
CIERRE								
CONTRATO	DOLARES POR LIBRA	DOLARES POR TONELADA	PESOS POR TONELADA	VAR. DIA ANT. CTS. DLS./LIBRA	CONCEPTO	DOLARES POR LIBRA	DOLARES POR TONELADA	PESOS POR TONELADA
GANADO BOVINO EN PIE					CORTES DE CARNE			
JUN8	1.0903	2,403.59	48,981.50	0.50				
AUG8	1.0665	2,351.23	47,914.48	0.23	Caja Cortes CHOICE	1.9132	4,217.88	85,954.05
OCT8	1.0928	2,409.10	49,093.81	0.78	Caja Cortes SELECT	1.8501	4,078.77	83,119.16
DEC8	1.125	2,479.10	50,520.24	0.23				
GANADO BOVINO DE ENGORDA					INDICES			
AUG8	1.494	3,294.25	67,131.94	0.05				
SEP8	1.500	3,305.83	67,367.81	0.30	Índice CHOICE HWT	1.89	4,174.23	85,064.50
OCT8	1.496	3,298.66	67,221.80	0.33	Índice SELECT LWT	1.69	3,734.85	76,110.57
NOV8	1.492	3,289.84	67,042.09	0.15				



Los futuros de ganado bovino en pie del CME cerraron mixtos mayormente al alza por la fuerza de los precios de los físicos. Hasta ahora, el mercado ha logrado mantenerse estable ante la fuerte volatilidad que ha surgido en el mercado de futuros agrícolas por la "Guerra comercial" que ha propiciado la administración de los Estados Unidos contra China. Para la carne de res, China no representa directamente una amenaza porque el volumen de venta es muy pequeño, de hecho, las exportaciones de carne de res estadounidenses a China estuvieron suspendidas por 14 años. El año pasado fue reabierto el mercado, pero el volumen de venta ha sido hasta la fecha poco significativo.

GANADO PORCINO

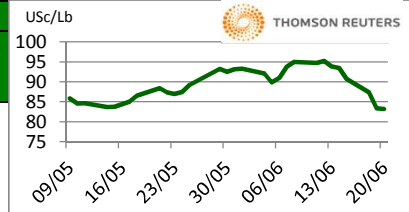
CHICAGO MERCANTIL EXCHANGE					MERCADO DE FÍSICOS			
CIERRE								
CONTRATO	DOLARES POR LIBRA	DOLARES POR TONELADA	PESOS POR TONELADA	VAR. DIA ANT. CTS. DLS./LIBRA	CERDO EN CANAL	DOLARES POR LIBRA	DOLARES POR TONELADA	PESOS POR TONELADA
JUL8	0.8003	1,764.25	35,952.71	-1.85	Rendimiento Magra 49-50%	0.8015	1,767.00	36,008.87
AUG8	0.7515	1,656.77	33,762.53	-2.58	Rendimiento Magra 51-52%	0.8210	1,809.99	36,884.94
OCT8	0.6128	1,350.88	27,528.93	-1.90	Rendimiento Magra 53-54%	0.8402	1,852.32	37,747.54
DEC8	0.5675	1,251.12	25,495.99	-1.78				



Los futuros de porcinos del CME obtuvieron números rojos este miércoles por los problemas en la relación comercial de los EE.UU. con China, Canadá y con México. Las exportaciones de carne de porcino de los EE.UU. representan el 25% del total de su producción, y las exportaciones a China, Canadá y a México combinadas representan el 50% del total de las exportaciones de los EE.UU. El peso promedio de los porcinos sacrificados en la zona de Iowa y sur de Minnesota disminuyó a 278.5 libras, debajo de las 278.7 libras la semana pasada y de las 277.5 libras de hace un año.

ALGODON

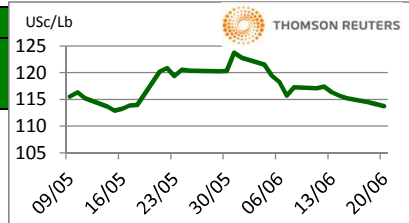
NEW YORK BOARD OF TRADE					MERCADO DE FÍSICOS			
CIERRE								
CONTRATO	DOLARES POR LIBRA	DOLARES POR PACA (480 LIBRAS)	PESOS POR TONELADA	VAR. DIA ANT. CTS. DLS./LIBRA	CONCEPTO	DOLARES POR LIBRA	DOLARES POR PACA	PESOS POR TONELADA
JUL8	0.8321	399.41	8,139.34	-0.11	Promedio Nueva York	0.8130	390.24	7,952.51
OCT8	0.8536	409.73	8,349.64	0.54				
DEC8	0.8418	404.06	8,234.22	0.36				
MAR9	0.8399	403.15	8,215.63	0.26				



Los futuros de algodón del ICE cerraron al alza este miércoles debido a la fortaleza del crudo y la debilidad del dólar. Con respecto a la temporada 2018/19, el USDA pronostica una producción global de algodón de 26.2 millones de toneladas, un 1.9% menos que en la última cosecha, presionada por China y los Estados Unidos, que deberían producir un 3.6% y un 6.8% menos que en 2017/18, respectivamente. El consumo en la temporada 2018/19 debería ser 3.8% más alto que en la cosecha anterior, totalizando 27.29 millones de toneladas. Los intercambios mundiales pueden llegar a 8.9 millones de toneladas, con mayores importaciones (3.6%) y exportaciones (2.4%) en comparación con la temporada 2016/17. En este escenario, el USDA pronostica que los inventarios mundiales disminuirán en un 5.9%, a 18.07 millones de toneladas, el menor desde la temporada 2011/12, cuando totalizó 16.209 millones de toneladas.

CAFE

NEW YORK BOARD OF TRADE					MERCADO DE FÍSICOS			
CIERRE								
CONTRATO	DOLARES POR LIBRA	DOLARES POR QUINTAL	PESOS POR TONELADA	VAR. DIA ANT. CTS. DLS./LIBRA	CONCEPTO	DOLARES POR LIBRA	DOLARES POR QUINTAL	PESOS POR TONELADA
JUL8	1.1365	115.26	2,348.73	-0.45	Mexicano	1.1760	119.26	2,430.37
SEP8	1.1665	118.30	2,410.73	0.25	Nueva York Arábica	1.3844	140.40	2,861.05
DEC8	1.2010	121.80	2,482.03	0.25	Colombiano Arábica	1.4050	142.48	2,903.63
MAR9	1.2360	125.35	2,554.37	0.25	Brasil Arábica	1.0850	110.03	2,242.30



Los futuros de café arábica del ICE cerraron al alza este día debido a la debilidad del dólar. En otras noticias del mercado, este miércoles el máximo dirigente de la Federación Nacional de Cafeteros de Colombia comentó que los niveles actuales de los precios del café son débiles porque no cubren los costos de los cultivadores del grano, que trabajan a pérdida, los productores colombianos de café han sido golpeados en los últimos meses por las lluvias y la caída del dólar, que sumado al bajo precio internacional los mantienen sin margen de ganancias. El café arábica para septiembre subió 0.25 centavos, o un 0.2%, a 1.1665 dólares por libra. El café robusta para septiembre también subió 10 dólares, o un 0.59%, a 1,695 dólares la tonelada, recuperándose del piso en dos años a 1,665 dólares que tocó el martes.

FUENTE: CHICAGO MERCANTILE EXCHANGE (GANADO), NEW YORK BOARD OF TRADE (CAFÉ, ALGODÓN), REUTERS. FACTORES DE CONVERSION PARA GANADO Y ALGODÓN 2,204.62 LIBRAS POR TONELADA, CAFE.100 LIBRAS POR QUINTAL.

* LAS COTIZACIONES DE GANADO: BOVINO EN PIE (LIVE CATTLE), BOVINO DE ENGORDA (FEEDER CATTLE), PORCINO EN CANAL (LEAN HOGS).

A FIN DE CONTAR CON EL ÚLTIMO DATO DE CIERRE DE LOS PRECIOS DE FÍSICOS, EL PRESENTE INFORME SE ACTUALIZA DESPUÉS DE LAS 16:00 HRS. ESTE DOCUMENTO HA SIDO ELABORADO POR ASERCA Y LA INFORMACION CONTENIDA HA SIDO OBTENIDA DE FUENTES QUE SE CONSIDERAN FIDELIDADAS, CON EL FIN DE PROPORCIONAR INFORMACION ESTADISTICA Y GENERAL A LA FECHA DE LA EMISION DEL MISMO, POR LO QUE AL SER UN DOCUMENTO ES SOLO DE CARACTER INFORMATIVO, NO NOS HACEMOS RESPONSABLES DE CUALQUIER INTERPRETACION QUE DE ESTE SE HAGA.