



**ASERCA**  
**COORDINACION GENERAL DE ADMINISTRACIÓN DE RIESGOS DE PRECIOS**  
**ANTES DIRECCION GENERAL DE OPERACIONES FINANCIERAS**  
**REPORTE DIARIO DEL COMPORTAMIENTO DEL MERCADO AGROPECUARIO INTERNACIONAL**

**ASPECTOS RELEVANTES**

Las acciones en la bolsa de Nueva York cerraron a la baja este jueves, con el Promedio Dow Jones marcando su octava caída consecutiva golpeado por el descenso de los papeles industriales por temores a una guerra comercial, mientras que Amazon y otros minoristas en internet perdieron tras un fallo judicial sobre impuestos. El Promedio Industrial Dow Jones perdió 196.10 puntos, o un 0.80%, a 24,461.70 unidades, y el índice S&P 500 cayó 17.56 puntos, o un 0.63%, a 2,749.76 unidades. El índice Nasdaq Composite perdió 68.56 puntos, o un 0.88%, a 7,712.95 unidades. La Bolsa Mexicana de Valores (BMV) terminó con una baja de 0.65%, en línea con los mercados internacionales, con la atención en las tensiones políticas y comerciales entre Estados Unidos y otros países, incluyendo México. El S&P BMV IPC, se ubicó en 46,456.91 unidades, con un descenso de 302.5 puntos respecto al nivel previo, en un entorno de mayor cautela conforme se acercan las elecciones presidenciales. El Banco de México (Banxico) fijó en 20.3689 pesos el tipo de cambio para solventar obligaciones denominadas en moneda extranjera. Los precios del petróleo cayeron este jueves cuando los miembros de la OPEP y sus socios, reunidos en Viena, parecen estar cada vez más cerca de un acuerdo sobre aumentar su producción. En Londres, el barril de Brent del Mar del Norte para entrega en agosto cerró en 73.05 dólares en Intercontinental Exchange (ICE), una baja de 1.69 dólares en comparación con el cierre del miércoles. En el New York Mercantile Exchange (Nymex), el barril de light sweet crude (WTI) para el mismo vencimiento bajó 17 centavos para terminar en 65.54 dólares.

21-jun-18

CONCEPTO	CIERRE	VAR %
DJ INDU AVERAGE (.DJI) / CBOT	24,492.63	-0.67
MEXICO BOLSA INDEX	46,580.78	-0.38
PETROLEO MEZCLA MEXICANA * /	64.78	
TIPO DE CAMBIO 48 hrs. ** /	COMPRA 20.3520	VENTA 20.3590

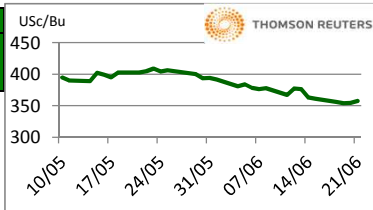
\* / Dólares por barril. Estimado informativo. Dato día anterior.

PEMEX emite la cotización diaria pública a las 6:00 PM.

\*\* / Pesos por dólar.

**M A I Z**

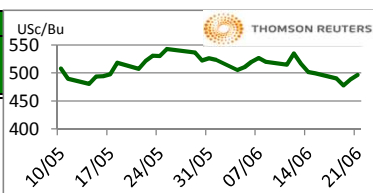
CIERRE	CHICAGO BOARD OF TRADE				MERCADO DE FISICOS				
	CONTRATO	DOLARES POR BUSHEL	DOLARES POR TONELADA	PESOS POR TONELADA	VAR. DIA ANT. CTS. DLS./BUSHEL	CONCEPTO	DOLARES POR BUSHEL	DOLARES POR TONELADA	PESOS POR TONELADA
JUL8	3.5700	140.54	2,861.35	2.75		Kansas Amarillo # 2	3.5425	139.46	2,839.31
SEP8	3.6650	144.28	2,937.49	2.75		Kansas Blanco	3.4700	136.61	2,781.20
DEC8	3.7825	148.91	3,031.67	2.50		Golfo Exportación Amarillo # 2	4.0300	158.65	3,230.04
MAR9	3.8775	152.65	3,107.81	2.50					
MAY9	3.9425	155.21	3,159.91	2.25					



Los futuros del maíz suben ligeramente el día de hoy en un movimiento correctivo de las recientes bajas en el precio y por influencia del trigo. El reporte de ventas netas para exportación estuvo en la parte baja de los estimados por el mercado. El clima continúa siendo favorable con lluvias hoy y mañana y después algo de clima seco que será bueno para los cultivos. Lo único que hay que checar es que los pronósticos para julio son de mayores temperaturas y posiblemente menor lluvia. El alza permanece limitada por el momento por la incertidumbre de las relaciones comerciales con China.

**T R I G O**

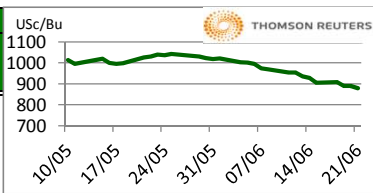
CIERRE	CHICAGO BOARD OF TRADE				MERCADO DE FISICOS				
	CONTRATO	DOLARES POR BUSHEL	DOLARES POR TONELADA	PESOS POR TONELADA	VAR. DIA ANT. CTS. DLS./BUSHEL	CONCEPTO	DOLARES POR BUSHEL	DOLARES POR TONELADA	PESOS POR TONELADA
JUL8	4.9525	181.97	3,704.79	7.00		Kansas HRW	6.1200	224.87	4,578.16
SEP8	5.0675	186.20	3,790.82	7.50		Minneapolis 1DNS 15%	7.2800	267.49	5,445.91
DEC8	5.2300	192.17	3,912.38	6.00		Golfo Exportación SRW	5.3400	196.21	3,994.67
MAR9	5.3950	198.23	4,035.81	5.50					



El trigo sube por preocupación sobre el clima en el Mar Negro ya que se esperan 10 días de clima seco y pudiera haber nuevas bajas en los estimados de producción. Asimismo, las lluvias de esta semana pudieran retrasar la cosecha en Estados Unidos. Por su parte la producción Rusia se espera en 67.4 millones de t.m., abajo en 21.5 por ciento respecto a la cosecha record del año pasado.

**S O Y A**

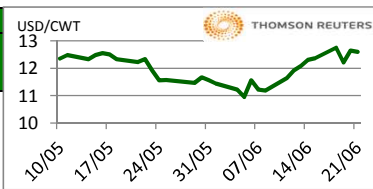
CIERRE	CHICAGO BOARD OF TRADE				MERCADO DE FISICOS				
	CONTRATO	DOLARES POR BUSHEL	DOLARES POR TONELADA	PESOS POR TONELADA	VAR. DIA ANT. CTS. DLS./BUSHEL	CONCEPTO	DOLARES POR BUSHEL	DOLARES POR TONELADA	PESOS POR TONELADA
JUL8	8.8050	323.53	6,586.71	-9.00		Kansas	8.8500	325.18	6,620.38
AUG8	8.8550	325.37	6,624.12	-9.00		Minneapolis	8.5200	313.06	6,373.51
SEP8	8.9125	327.48	6,667.13	-9.00		Golfo	9.3100	342.08	6,964.49
NOV8	9.0150	331.24	6,743.81	-9.00					



Los futuros de grano soya cierran negativos ante las continuas preocupaciones sobre la guerra comercial de EE.UU. y varios países, principalmente China. El frijol y la pasta de soya cerraron a la baja el día de hoy, pero consolidan en los mismos niveles de los últimos días. No hay avances o mejores en las relaciones comerciales de EUA con China, el clima continúa siendo bueno y China continúa alejado de los mercados americanos. El mercado también espera el reporte de acres sembrados del USDA del 29 de junio.

**A R R O Z**

CIERRE	NEW YORK BOARD OF TRADE				MERCADO DE FISICOS				
	CONTRATO	DOLARES POR CWT	DOLARES POR TONELADA	PESOS POR TONELADA	VAR. DIA ANT. CTS. DLS./CWT	CONCEPTO	DOLARES POR CWT	DOLARES POR TONELADA	PESOS POR TONELADA
JUL8	12.6950	279.88	5,698.02	4.50		Texas L. Grain	26.7500	589.74	12,006.46
SEP8	10.3250	227.63	4,634.27	-8.50		Rice Lg 100% bkn		430.00	8,754.37
NOV8	10.2900	226.86	4,618.56	-4.00		Rice Lg 5%Bkn VN		455.00	9,263.35
JAN9	10.5550	232.70	4,737.50	0.00		/ Precios semanales			



Los futuros de arroz de Chicago cerraron la jornada de hoy mixto mayormente a la baja. Los precios caen en respuesta al reporte bajista de exportaciones del USDA al 14 de junio, donde se mostraron las vetas netas del ciclo 2017/18 en 8,600 toneladas, abajo en 72% vs el estimado de la semana pasada y debajo del 85% del promedio de las últimas 4 semanas. Las exportaciones fueron reportadas en 36,300 toneladas, arriba vs la semana pasada pero 54% debajo del promedio de las últimas 4 semanas. El mercado encontró soporte por los avances de los precios del petróleo. El gobierno de Filipinas espera alcanzar la autosuficiencia en la producción de arroz para el 2020, informa Manila Bulletin. La semana pasada, el presidente de Filipinas señaló que las perspectivas del país de lograr la autosuficiencia en la producción de arroz son muy pocas en un área cada vez más reducida y con una demanda creciente.

FUENTE: CHICAGO BOARD OF TRADE (MAIZ, TRIGO, SOYA Y ARROZ), REUTERS.

FACTORES DE CONVERSION PARA MAIZ 39.36825 BUSHELS POR TONELADA, TRIGO Y SOYA 36.7437 BUSHELS POR TONELADA Y ARROZ 22.04622 CENTIWEIGHT POR TONELADA.

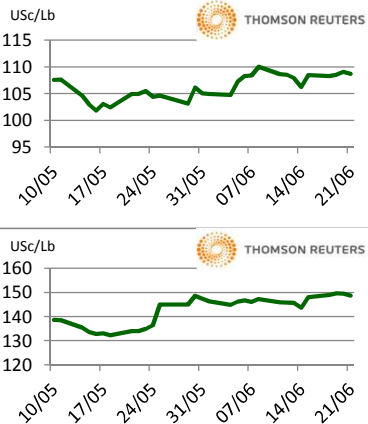
A FIN DE CONTAR CON EL ÚLTIMO DATO DE CIERRE DE LOS PRECIOS DE FISICOS, EL PRESENTE INFORME SE ACTUALIZA DESPUÉS DE LAS 16:00 HRS. ESTE DOCUMENTO HA SIDO

ELABORADO POR ASERCA Y LA INFORMACION CONTENIDA HA SIDO OBTENIDA DE FUENTES QUE SE CONSIDERAN FIDELIDADAS, CON EL FIN DE PROPORCIONAR INFORMACION

ESTADISTICA Y GENERAL A LA FECHA DE LA EMISION DEL MISMO, POR LO QUE AL SER UN DOCUMENTO ES SOLO DE CARACTER INFORMATIVO, NO NOS HACEMOS RESPONSABLES DE

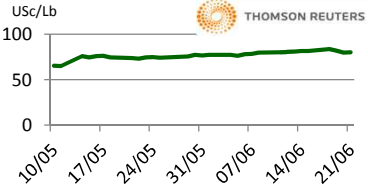
CUALQUIER NTERPRETACION QUE DE ESTE SE HAGA.

## GANADO BOVINO

CIERRE		CHICAGO MERCANTIL EXCHANGE				MERCADO DE FISICOS				Usc/Lb 
CONTRATO	DOLARES POR LIBRA	DOLARES POR TONELADA	PESOS POR TONELADA	VAR. DIA ANT. CTS. DLS./LIBRA	CONCEPTO	DOLARES POR LIBRA	DOLARES POR TONELADA	PESOS POR TONELADA		
<b>GANADO BOVINO EN PIE</b>					<b>CORTES DE CARNE</b>					
JUN8	1.0865	2,395.32	48,766.31	-0.38	Caja Cortes CHOICE	1.8872	4,160.56	84,704.82		
AUG8	1.0613	2,339.65	47,632.99	-0.53	Caja Cortes SELECT	1.8523	4,083.62	83,138.37		
OCT8	1.0900	2,403.04	48,923.41	-0.28						
DEC8	1.124	2,477.44	50,438.24	-0.08						
<b>GANADO BOVINO DE ENGORDA</b>					<b>INDICES</b>					
AUG8	1.485	3,273.31	66,641.31	-0.70	Índice CHOICE HWT	1.88	4,154.83	84,588.12		
SEP8	1.493	3,290.40	66,989.16	-0.53	Índice SELECT LWT	1.69	3,717.21	75,678.67		
OCT8	1.490	3,285.43	66,888.17	-0.45						
NOV8	1.487	3,278.82	66,753.52	-0.28						

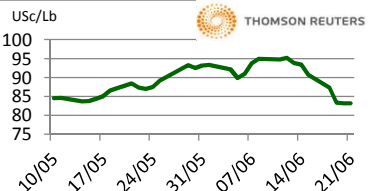
Los futuros de ganado bovino en pie del CME cerraron a la baja debido a la caída de los cortes de carne de res tipo "Choice", los cuales cayeron 89 centavos para registrarse en 217.40 US\$/ctw y los suministros abundantes en Estados Unidos El mercado espera que el próximo reporte del USDA sobre la cantidad de ganado vacuno en los campos de engorda, indique que hay una disminución en la cantidad de ganado vacuno que ingresó en los campos de engorda en el mes de mayo lo que generó algo de soporte al mercado. Se espera que este reporte (Cattle on Feed Report) indique que la cantidad de ganado que ingresó en los campos de engorda en mayo sea del 95.6% con relación al año pasado (rango de expectativas entre 91.9% a 100.8%). La cantidad de ganado comercializado del 105.1% (rango, 103.9% a 105.7%). Esto hace que la cantidad de ganado para abasto al primero de junio sea del 103.4% con relación al año pasado (rango, 102.8% a 104.4%).

## GANADO PORCINO

CIERRE		CHICAGO MERCANTIL EXCHANGE				MERCADO DE FISICOS				Usc/Lb 
CONTRATO	DOLARES POR LIBRA	DOLARES POR TONELADA	PESOS POR TONELADA	VAR. DIA ANT. CTS. DLS./LIBRA	CERDO EN CANAL	DOLARES POR LIBRA	DOLARES POR TONELADA	PESOS POR TONELADA		
JUL8	0.8048	1,774.17	36,120.29	0.45	Rendimiento Magra 49-50%	0.8074	1,780.01	36,239.23		
AUG8	0.7573	1,669.45	33,988.30	0.58	Rendimiento Magra 51-52%	0.8271	1,823.44	37,123.44		
OCT8	0.6153	1,356.39	27,614.79	0.25	Rendimiento Magra 53-54%	0.8464	1,865.99	37,989.70		
DEC8	0.5663	1,248.37	25,415.48	-0.13						

Los futuros de porcinos del CME registraron ganancias este día por la fuerza de la demanda. Sin embargo, analistas de Agri Tendencias reportan que hay preocupación de que en la segunda mitad del año caigan de forma importante las exportaciones de carne de porcino. En abril, China puso un arancel del 25% a las importaciones de carne de porcino de origen estadounidense. La semana pasada China publicó la lista de productos estadounidenses a los que le pondrá aranceles el próximo 6 de julio; como respuesta a las amenazas comerciales de Estado Unidos, y en ella vuelve a aparecer la carne porcina. Esto implica un gravamen adicional lo cual dejaría a la carne de porcino estadounidense muy poco competitiva.

## ALGODON

CIERRE		NEW YORK BOARD OF TRADE				MERCADO DE FISICOS				Usc/Lb 
CONTRATO	DOLARES POR LIBRA	DOLARES POR PACA (480 LIBRAS)	PESOS POR TONELADA	VAR. DIA ANT. CTS. DLS./LIBRA	CONCEPTO	DOLARES POR LIBRA	DOLARES POR PACA	PESOS POR TONELADA		
JUL8	0.8321	399.41	8,131.55	0.00	Promedio Nueva York	0.8176	392.45	7,989.85		
OCT8	0.8530	409.44	8,335.79	-0.06						
DEC8	0.8429	404.59	8,237.09	0.11						
MAR9	0.8396	403.01	8,204.84	-0.03						

Los futuros de algodón del ICE cerraron mixtos este jueves debido a la baja del dólar. El informe de ventas de exportación del USDA de esta mañana mostró una cancelación de 112,393 pacas de algodón americano. China compró 31,700 pacas mientras que la mayoría de las cancelaciones fueron de Vietnam 68,300 pacas, Indonesia 40,500 pacas y Hong Kong 26,400 pacas. Las ventas de nuevos cultivos de algodón americano (Upland) se contabilizaron en 296,407 pacas. El índice Cotlook A está en 93.00 US\$/lb. El AWP semanal se actualizó a 78.23 US\$/lb.

## CAFE

CIERRE		NEW YORK BOARD OF TRADE				MERCADO DE FISICOS				Usc/Lb 
CONTRATO	DOLARES POR LIBRA	DOLARES POR QUINTAL	PESOS POR TONELADA	VAR. DIA ANT. CTS. DLS./LIBRA	CONCEPTO	DOLARES POR LIBRA	DOLARES POR QUINTAL	PESOS POR TONELADA		
JUL8	1.1260	114.19	2,324.81	-1.05	Mexicano	1.1715	118.80	2,418.75		
SEP8	1.1625	117.89	2,400.17	-0.40	Nueva York Arábica	1.3869	140.65	2,863.48		
DEC8	1.1970	121.39	2,471.40	-0.40	Colombiano Arábica	1.4075	142.74	2,906.01		
MAR9	1.2325	124.99	2,544.69	-0.35	Brasil Arábica	1.0875	110.29	2,245.32		

Los futuros de café arábica del ICE cerraron a la baja este día por la debilidad del real. En otras noticias del mercado, el comercio de café fue lento en Vietnam con los precios internos sin cambios después de tocar un mínimo de 25 meses una semana antes. Vietnam exportó 81,974 toneladas de café en la primera quincena de junio, en comparación con 82,469 toneladas en la segunda mitad de mayo, de acuerdo a los datos oficiales de aduanas del su gobierno. Las exportaciones de café hasta el 15 de junio totalizaron 959,505 toneladas. El café arábica para septiembre bajó 0.4 centavos, o 0.3%, a \$1.1625 por libra. Mientras el café robusta para septiembre robusta subió \$6, o 0.4%, a \$1,701 por tonelada.

FUENTE: CHICAGO MERCANTILE EXCHANGE (GANADO), NEW YORK BOARD OF TRADE (CAFÉ, ALGODÓN), REUTERS. FACTORES DE CONVERSION PARA GANADO Y ALGODÓN 2,204.62 LIBRAS POR TONELADA, CAFÉ.100 LIBRAS POR QUINTAL.

\* LAS COTIZACIONES DE GANADO: BOVINO EN PIE (LIVE CATTLE), BOVINO DE ENGORDA (FEEDER CATTLE), PORCINO EN CANAL (LEAN HOGS).

A FIN DE CONTAR CON EL ÚLTIMO DATO DE CIERRE DE LOS PRECIOS DE FISICOS, EL PRESENTE INFORME SE ACTUALIZA DESPUÉS DE LAS 16:00 HRS. ESTE DOCUMENTO HA SIDO ELABORADO POR ASERCA Y LA INFORMACION CONTENIDA HA SIDO OBTENIDA DE FUENTES QUE SE CONSIDERAN FIDEDIGNAS, CON EL FIN DE PROPORCIONAR INFORMACION ESTADISTICA Y GENERAL A LA FECHA DE LA EMISION DEL MISMO, POR LO QUE AL SER UN DOCUMENTO ES SOLO DE CARACTER INFORMATIVO, NO NOS HACEMOS RESPONSABLES DE CUALQUIER INTERPRETACION QUE DE ESTE SE HAGA.