



**ASERCA**  
**COORDINACION GENERAL DE ADMINISTRACIÓN DE RIESGOS DE PRECIOS**  
**ANTES DIRECCION GENERAL DE OPERACIONES FINANCIERAS**  
**REPORTA DIARIO DEL COMPORTAMIENTO DEL MERCADO AGROPECUARIO INTERNACIONAL**

**ASPECTOS RELEVANTES**

Las acciones cerraron con leves ganancias este lunes en la bolsa de Nueva York, gracias a que las subidas de Apple y otras tecnológicas contrarrestaron las caídas en el sector energético así como las preocupaciones por la escalada en la disputa entre Estados Unidos y sus principales socios comerciales. El Promedio Industrial Dow Jones subió 35.77 puntos, o un 0.15%, a 24,307.18 unidades, mientras que el índice S&P 500 ganó 8.33 puntos, o un 0.30%, a 2,726.70 unidades. El índice Nasdaq Composite subió 57.38 puntos, o un 0.76%, a 7,567.69 unidades. En la primera jornada accionaria después del virtual triunfo de Andrés Manuel López Obrador como próximo presidente de México, la Bolsa Mexicana de Valores (BMV) reportó un retroceso de 2.12 por ciento. El principal indicador accionario, el S&P 500, se ubicó en 46,653.52 unidades, con un descenso de 1,009.68 puntos respecto al viernes previo. El Banco de México (Banxico) fijó en 20.1453 pesos el tipo de cambio para solventar obligaciones denominadas en moneda extranjera. El petróleo bajó este lunes luego de que el presidente Donald Trump instó en el fin de semana a Arabia Saudí a aumentar sus extracciones para reducir el precio del oro negro. El barril de Brent para septiembre terminó a 77.30 dólares en el mercado de Londres lo que significó una caída de 1.93 dólares respecto al viernes. En Nueva York el barril de light sweet crude (WTI) para entrega en agosto dejó 21 centavos a 73.94 dólares.

**2-jul-18**

CONCEPTO	CIERRE	VAR %
DJ INDU AVERAGE (DJ) / CBOT	24,213.83	-0.24 ↓
MEXICO BOLSA INDEX	46,721.60	-1.98 ↓
PETROLEO MEZCLA MEXICANA * /	68.72	↑
TIPO DE CAMBIO 48 hrs. ** /	COMPRA 20.1270	VENTA 20.1355 ↑

\* / Dólares por barril. Estimado informativo. Dato día anterior.  
PEMEX emite la cotización diaria pública a las 6:00 PM.  
\*\* / Pesos por dólar.

**MAIZ**

CHICAGO BOARD OF TRADE					MERCADO DE FISICOS			
CIERRE	DOLARES POR BUSHEL	DOLARES POR TONELADA	PESOS POR TONELADA	VAR. DIA ANT. CTS. DLS./BUSHEL	CONCEPTO	DOLARES POR BUSHEL	DOLARES POR TONELADA	PESOS POR TONELADA
JUL8	3.3750	132.87	2,675.36	-12.75	Kansas Amarillo # 2	3.5025	137.89	2,776.43
SEP8	3.4700	136.61	2,750.67	-12.50	Kansas Blanco	3.5600	140.15	2,822.01
DEC8	3.5900	141.33	2,845.79	-12.25	Golfo Exportación Amarillo # 2	4.0400	159.05	3,202.51
MAR9	3.6950	145.47	2,929.02	-11.75				
MAY9	3.7650	148.22	2,984.51	-11.50				

Los futuros de maíz alcanzaron los mínimos contractuales en la venta de fondos y temores de una guerra comercial. Los futuros de maíz en Chicago cayeron más de 3 por ciento este lunes, por la venta de fondos y preocupaciones sobre el aumento de las tensiones comerciales con importadores clave de commodities globales. Los futuros de maíz de septiembre de CBOT terminaron a \$3.47 por bushel, mientras que los futuros de maíz de diciembre de la nueva cosecha terminaron a \$3.59. Los futuros de julio CN8, actualmente en entrega, cayeron al nivel más bajo para un contrato desde el 14 de diciembre. Las preocupaciones sobre el clima cálido en el cinturón de maíz de EE.UU. se vieron atenuadas por la amplia humedad del suelo que debería ayudar a que el cultivo tolere mejor el calor. Se espera que el USDA informe que el 76 por ciento de la cosecha de maíz de EE.UU. está en buen estado y en excelente forma, un punto por debajo de la semana anterior, pero cerca de máximos históricos para principios del verano.

**TRIGO**

CHICAGO BOARD OF TRADE					MERCADO DE FISICOS			
CIERRE	DOLARES POR BUSHEL	DOLARES POR TONELADA	PESOS POR TONELADA	VAR. DIA ANT. CTS. DLS./BUSHEL	CONCEPTO	DOLARES POR BUSHEL	DOLARES POR TONELADA	PESOS POR TONELADA
JUL8	4.8025	176.46	3,553.14	-17.25	Kansas HRW	6.0100	220.83	4,446.52
SEP8	4.8025	176.46	3,553.14	-21.00	Minneapolis 1DNS 15%	6.9700	256.10	5,156.77
DEC8	4.9675	182.52	3,675.22	-20.00	Golfo Exportación SRW	5.5700	204.66	4,120.98
MAR9	5.1250	188.31	3,791.75	-19.75				

Los futuros de trigo de Chicago cayeron más de un 4 por ciento este lunes, la caída porcentual más abrupta del mercado en casi un año debido a la venta de fondos y ventas técnicas y la presión de la cosecha, dijeron operadores. Las pérdidas borraron todas las ganancias del viernes que se derivaron de las preocupaciones sobre una cosecha de trigo francesa más pequeña. Stratégie Grains recortó su pronóstico para la cosecha francesa de trigo de este año en más de 4 millones de toneladas a 33.2 millones de toneladas, según los comerciantes. Eso estuvo muy por debajo de otras estimaciones del mercado y la cosecha del año pasado de 36.6 millones de toneladas. El Consejo Internacional de Granos redujo su pronóstico para el trigo mundial 2018/19 en 5 millones de toneladas, a 737 millones de toneladas. Los precios de exportación rusos de trigo subieron levemente la semana pasada, según los analistas. Se espera que el USDA informe que el 76 por ciento de la cosecha de trigo de primavera de EE.UU. está en buena a excelente forma, un punto por debajo de la semana anterior. También se espera que la agencia informe que la cosecha de trigo de invierno está completa en un 56 por ciento.

**SOYA**

CHICAGO BOARD OF TRADE					MERCADO DE FISICOS			
CIERRE	DOLARES POR BUSHEL	DOLARES POR TONELADA	PESOS POR TONELADA	VAR. DIA ANT. CTS. DLS./BUSHEL	CONCEPTO	DOLARES POR BUSHEL	DOLARES POR TONELADA	PESOS POR TONELADA
JUL8	8.4850	311.77	6,277.65	-10.00	Kansas	8.5900	315.63	6,355.34
AUG8	8.5350	313.61	6,314.64	-10.00	Minneapolis	8.2000	301.30	6,066.79
SEP8	8.5925	315.72	6,357.18	-10.00	Golfo	9.1000	334.37	6,732.66
NOV8	8.6950	319.49	6,433.02	-10.50				

Los futuros de soja de Chicago cayeron a mínimos contractuales este lunes ante la preocupación de que una pelea comercial ha empeorado con el principal importador de China que podría desacelerar las exportaciones y disparar los inventarios estadounidenses de la oleaginosa, dijeron los comerciantes. La venta activa de fondos en el primer día de negociación del nuevo mes y futuros de nuevo trimestre se vieron presionados. Hubo pocas señales de una solución negociada de las tensiones comerciales entre los Estados Unidos y China. Beijing dice que impondrá un arancel extra de importación del 25 por ciento a más de 500 productos estadounidenses, incluida la soja, el 6 de julio en represalia por los aranceles de Estados Unidos a los productos chinos. Las expectativas para una gran cosecha de EE.UU. producen este año una presión adicional a los precios, luego de las abundantes lluvias en el cinturón agrícola de la región central de EE.UU. Se espera que el USDA informe que el 72 por ciento de los cultivos de soja de EE.UU. está en buen o excelente estado, un punto menos que hace una semana, pero cerca de máximos históricos para principios del verano.

**ARROZ**

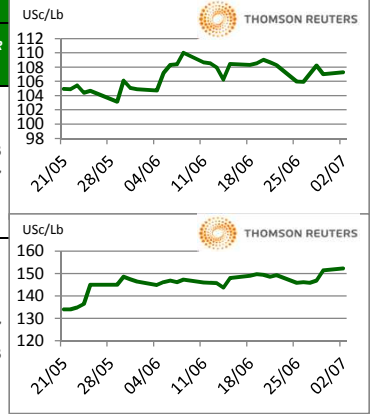
NEW YORK BOARD OF TRADE					MERCADO DE FISICOS			
CIERRE	DOLARES POR CWT	DOLARES POR TONELADA	PESOS POR TONELADA	VAR. DIA ANT. CTS. DLS./CWT	CONCEPTO	DOLARES POR CWT	DOLARES POR TONELADA	PESOS POR TONELADA
JUL8	11.7950	260.04	5,235.94	18.50	Texas L. Grain	26.7500	589.74	11,874.65
SEP8	11.4100	251.55	5,065.04	18.50	Rice Lg 100% bkn		390.00	7,852.85
NOV8	11.3100	249.34	5,020.65	10.50	Rice Lg 5%Bkn VN		445.00	8,960.30
JAN9	11.5250	254.08	5,116.09	14.00	/ Precios semanales			

Los futuros de arroz de CBOT subieron esta jornada por los suministros ajustados en Estados Unidos. El mercado recibe presión por la fortaleza del dólar ante el euro por los problemas políticos que tiene Alemania por los problemas migratorios. También hay mucho temor de la escalada comercial de Estados Unidos, ahora analizan imponer 20% de arancel a las importaciones de autos, lo que afectaría a las economías de México, Alemania y Japón. Hay gran temor de que este viernes el presidente Trump dé la orden para cobrar aranceles a productos que su país importa de China. El Secretario de Comercio estadounidense ha dicho que Donald Trump no va a cambiar de opinión, de ser así China impondrá aranceles y provocará menores precios.

FUENTE: CHICAGO BOARD OF TRADE (MAIZ, TRIGO, SOYA Y ARROZ), REUTERS.  
FACTORES DE CONVERSION PARA MAIZ 39.36825 BUSHELS POR TONELADA, TRIGO Y SOYA 36.7437 BUSHELS POR TONELADA Y ARROZ 22.04622 CENTIWEIGHT POR TONELADA.  
A FIN DE CONTAR CON EL ÚLTIMO DATO DE CIERRE DE LOS PRECIOS DE FÍSICOS, EL PRESENTE INFORME SE ACTUALIZA DESPUÉS DE LAS 16:00 HRS. ESTE DOCUMENTO HA SIDO ELABORADO POR ASERCA Y LA INFORMACION CONTENIDA HA SIDO OBTENIDA DE FUENTES QUE SE CONSIDERAN FIDELIGNAS, CON EL FIN DE PROPORCIONAR INFORMACION ESTADISTICA Y GENERAL A LA FECHA DE LA EMISION DEL MISMO, POR LO QUE AL SER UN DOCUMENTO ES SOLO DE CARACTER INFORMATIVO, NO NOS HACEMOS RESPONSABLES DE CUALQUIER NTERPRETACION QUE DE ESTE SE HAGA.

## GANADO BOVINO

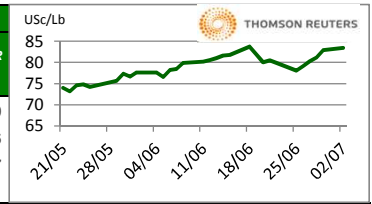
CHICAGO MERCANTIL EXCHANGE					MERCADO DE FÍSICOS			
CIERRE	DOLARES POR LIBRA	DOLARES POR TONELADA	PESOS POR TONELADA	VAR. DIA ANT. CTS. DLS./LIBRA	CONCEPTO	DOLARES POR LIBRA	DOLARES POR TONELADA	PESOS POR TONELADA
<b>GANADO BOVINO EN PIE</b>					<b>CORTES DE CARNE</b>			
AUG8	1.0690	2,356.74	47,454.11	0.18	Caja Cortes CHOICE	1.7655	3,892.26	78,372.53
OCT8	1.0985	2,421.78	48,763.65	-0.18	Caja Cortes SELECT	1.5521	3,421.79	68,899.47
DEC8	1.1378	2,508.31	50,506.00	0.08				
FEB9	1.165	2,568.38	51,715.66	0.18				
<b>GANADO BOVINO DE ENGORDA</b>					<b>INDICES</b>			
AUG8	1.519	3,349.37	67,441.22	0.88	Índice CHOICE HWT	1.82	4,006.90	80,680.87
SEP8	1.521	3,353.78	67,530.00	1.33	Índice SELECT LWT	1.66	3,658.35	73,662.63
OCT8	1.519	3,349.37	67,441.22	1.83				
NOV8	1.521	3,352.68	67,507.80	2.10				



Los futuros de ganado bovino en pie del CME cerraron mixtos mayormente positivos en la jornada de este día. El mercado recibió soporte debido a la fuerza de la demanda previo al feriado del 4 de julio en EE.UU. y a la percepción de que el contrato para agosto se está cotizando muy por debajo del precio en el mercado al contado con excelentes márgenes de utilidad de los frigoríficos. Los precios fueron presionados ante los retrocesos de los precios de los físicos, los cuales están rondando entre 107 a 108 dólares, debajo de la estimación de la semana pasada de 110 dólares.

## GANADO PORCINO

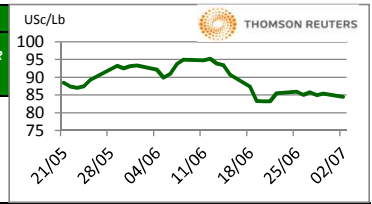
CHICAGO MERCANTIL EXCHANGE					MERCADO DE FÍSICOS			
CIERRE	DOLARES POR LIBRA	DOLARES POR TONELADA	PESOS POR TONELADA	VAR. DIA ANT. CTS. DLS./LIBRA	CONCEPTO	DOLARES POR LIBRA	DOLARES POR TONELADA	PESOS POR TONELADA
JUL8	0.8320	1,834.24	36,933.42	0.33	Rendimiento Magra 49-50%	0.7757	1,710.12	34,434.20
AUG8	0.7438	1,639.69	33,015.90	-2.08	Rendimiento Magra 51-52%	0.7953	1,753.33	35,304.26
OCT8	0.5858	1,291.36	26,002.10	-1.20	Rendimiento Magra 53-54%	0.8145	1,795.66	36,156.57
DEC8	0.5488	1,209.79	24,359.63	0.33				



Los futuros de ganado porcino del CME cotizaron mixtos este lunes. Los precios recibieron soporte por la fuerza de los precios de los porcinos al mayor y de los avances de los precios de los físicos. El mercado cayó por inventarios récord y sacrificios más altos en EE.UU., se espera que la producción de carne de porcino continúe incrementando, pero es necesario que las exportaciones sean más altas, pero con las tarifas que ha puesto México y China a la importación de carne de porcino estadounidense es posible que no sea así.

## ALGODON

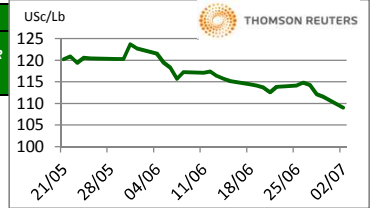
NEW YORK BOARD OF TRADE					MERCADO DE FÍSICOS			
CIERRE	DOLARES POR LIBRA	DOLARES POR PACA (480 LIBRAS)	PESOS POR TONELADA	VAR. DIA ANT. CTS. DLS./LIBRA	CONCEPTO	DOLARES POR LIBRA	DOLARES POR PACA	PESOS POR TONELADA
JUL8	0.8450	405.60	8,166.96	-0.88	Promedio Nueva York	0.8141	390.77	7,868.31
OCT8	0.8377	402.10	8,096.40	-1.40				
DEC8	0.8293	398.06	8,015.22	-0.99				
MAR9	0.8275	397.20	7,997.82	-0.91				



Los futuros de algodón del ICE cerraron a la baja este lunes debido a la fortaleza del dólar y la baja del crudo. En sintonía, los futuros de algodón de los EE.UU. han descendido de \$96.56 a \$83.02 en las últimas tres semanas. En otras noticias, China vendió 18,056 toneladas de algodón en una subasta de reservas estatales esta mañana, lo que representa aproximadamente el 60% del algodón total disponible. El índice Cotlook A cae a 93.25 US\$/Lb. El AWP semanal se actualizó a 75.66 US\$/Lb, lo que representa 257 puntos menos que la semana anterior y es válido hasta el jueves.

## CAFE

NEW YORK BOARD OF TRADE					MERCADO DE FÍSICOS			
CIERRE	DOLARES POR LIBRA	DOLARES POR QUINTAL	PESOS POR TONELADA	VAR. DIA ANT. CTS. DLS./LIBRA	CONCEPTO	DOLARES POR LIBRA	DOLARES POR QUINTAL	PESOS POR TONELADA
JUL8	1.0780	109.32	2,201.27	-3.70	Mexicano	1.1860	120.28	2,421.81
SEP8	1.1165	113.23	2,279.89	-3.45	Nueva York Arábica	1.3594	137.86	2,775.89
DEC8	1.1510	116.73	2,350.34	-3.45	Colombiano Arábica	1.3900	140.96	2,838.37
MAR9	1.1870	120.38	2,423.85	-3.40	Brasil Arábica	1.0500	106.48	2,144.10



Los futuros de café arábica del ICE cerraron a la baja este día debido a la fortaleza del dólar y la baja del real, en sintonía, distribuidores londinenses comentaron que se tiene una gran cosecha en Brasil y el dólar es fuerte, por lo que no hay muchos aspectos positivos en este mercado en este momento. En otras noticias, las exportaciones mundiales de café cayeron un 12.4% en mayo, en comparación con el mismo mes del año pasado, a 9.27 millones de sacos de 60 kilos, de acuerdo a cifras publicadas este lunes por la Organización Internacional del Café (ICO). El café arábica para septiembre bajó 3.45 centavos o 3%, a \$1.1165 por libra, después de caer a \$1.1155, el más débil para el segundo puesto desde diciembre de 2013. El café robusta para septiembre también bajó \$13, o 0.8%, a \$1,677 por tonelada.

FUENTE: CHICAGO MERCANTILE EXCHANGE (GANADO), NEW YORK BOARD OF TRADE (CAFÉ, ALGODÓN), REUTERS. FACTORES DE CONVERSION PARA GANADO Y ALGODÓN 2,204.62 LIBRAS POR TONELADA, CAFÉ.100 LIBRAS POR QUINTAL.  
 \* LAS COTIZACIONES DE GANADO: BOVINO EN PIE (LIVE CATTLE), BOVINO DE ENGORDA (FEEDER CATTLE), PORCINO EN CANAL (LEAN HOGS).  
 A FIN DE CONTAR CON EL ÚLTIMO DATO DE CIERRE DE LOS PRECIOS DE FÍSICOS, EL PRESENTE INFORME SE ACTUALIZA DESPUÉS DE LAS 16:00 HRS. ESTE DOCUMENTO HA SIDO ELABORADO POR ASERCA Y LA INFORMACION CONTENIDA HA SIDO OBTENIDA DE FUENTES QUE SE CONSIDERAN FIDEDIGNAS, CON EL FIN DE PROPORCIONAR INFORMACION ESTADISTICA Y GENERAL A LA FECHA DE LA EMISION DEL MISMO, POR LO QUE AL SER UN DOCUMENTO ES SOLO DE CARACTER INFORMATIVO, NO NOS HACEMOS RESPONSABLES DE CUALQUIER INTERPRETACION QUE DE ESTE SE HAGA.