



**ASERCA**  
**COORDINACION GENERAL DE ADMINISTRACIÓN DE RIESGOS DE PRECIOS**  
**ANTES DIRECCION GENERAL DE OPERACIONES FINANCIERAS**  
**REPORTE DIARIO DEL COMPORTAMIENTO DEL MERCADO AGROPECUARIO INTERNACIONAL**

**ASPECTOS RELEVANTES**

Las acciones cerraron a la baja este martes en la bolsa de Nueva York, el S&P 500 terminó con una baja del 0.86% y el Promedio Industrial Dow Jones cedió un 0.54%, presionado por Apple, Facebook y otras acciones tecnológicas, tras haber negociado en alza la mayor parte del día. La Bolsa Mexicana de Valores (BMV) terminó con un alza de 0.86% debido a un rebote después de la caída la víspera, en el marco de una reunión del virtual ganador de las elecciones presidenciales, Andrés Manuel López Obrador con el presidente Enrique Peña Nieto, previo a un encuentro con empresarios que sostendrá mañana. En una sesión de moderado volumen de operación previo al cierre de mercado mañana miércoles en Estados Unidos, el principal indicador accionario, el S&P 500, se ubicó en 47,053.89 unidades, con un incremento de 400.37 puntos respecto al viernes previo, en un sesión en que a nivel global prevalecen las presiones sobre el comercio internacional. El Banco de México (Banxico) fijó en 19.5974 pesos el tipo de cambio para solventar obligaciones denominadas en moneda extranjera. El petróleo subió este martes en la víspera de un feriado en Estados Unidos, donde llegó a cotizar a 75 dólares, en un mercado que teme por el futuro de la oferta mundial. En la bolsa mercantil de Nueva York (Nymex) el barril de light sweet crude (WTI) en los contratos para entrega en agosto cerró a 74.14 dólares contra 73.94 del lunes. Durante la sesión llegó a valer 75.27; su mejor precio desde noviembre de 2014. En el mercado londinense, el barril de Brent del mar del Norte para entrega en septiembre subió 46 centavos y terminó en 77.76 dólares.

3-jul-18

CONCEPTO	CIERRE	VAR %
DJ INDU AVERAGE (.DJI) / CBOT	24,174.82	-0.54
MEXICO BOLSA INDEX	47,075.02	0.90
PETROLEO MEZCLA MEXICANA * /	69.20	
TIPO DE CAMBIO 48 hrs. ** /	COMPRA 19.6815	VENTA 19.6900

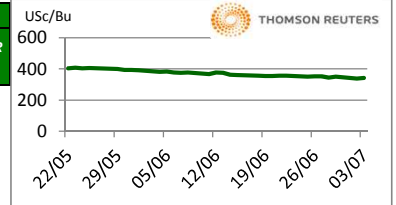
\* / Dólares por barril. Estimado informativo. Dato día anterior.

PEMEX emite la cotización diaria pública a las 6:00 PM.

\*\* / Pesos por dólar.

**MAIZ**

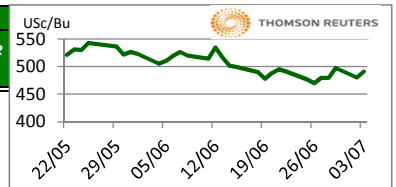
CIERRE	CHICAGO BOARD OF TRADE				MERCADO DE FÍSICOS			
	DOLARES POR BUSHEL	DOLARES POR TONELADA	PESOS POR TONELADA	VAR. DIA ANT. CTS. DLS./BUSHEL	CONCEPTO	DOLARES POR BUSHEL	DOLARES POR TONELADA	PESOS POR TONELADA
JUL8	3.4275	134.93	2,656.86	5.25	Kansas Amarillo # 2	3.3800	133.06	2,620.04
SEP8	3.5200	138.58	2,728.57	5.00	Kansas Blanco	3.5300	138.97	2,736.32
DEC8	3.6425	143.40	2,823.52	5.25	Golfo Exportación Amarillo # 2	3.9800	156.69	3,085.14
MAR9	3.7450	147.43	2,902.98	5.00				
MAY9	3.8125	150.09	2,955.30	4.75				



Los futuros se recuperaron contra sus niveles bajos y reclamaron algo de las pérdidas del lunes en una sesión tranquila y corta previa al festivo de mañana. Hay apoyo en el incremento de las temperaturas en el Medio Oeste y por cobertura de posiciones cortas ante el feriado del día de mañana. El clima no es adverso, se presentan lluvias. La calificación de los cultivos es de 76% de buena a excelente, una de las más altas en los últimos años y el estimado de rendimiento es de 178 a 180 bpa, que de lograrse sería cifra récord. Solo tres importantes estados están por debajo de su promedio para esta época del año (Dakota del Sur, Kansas y Missouri). A escala mundial, el clima continúa actuando a contra del cultivo de maíz de Rusia.

**TRIGO**

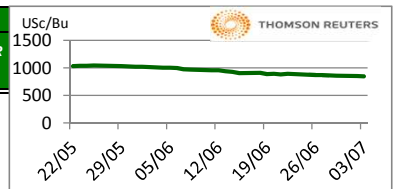
CIERRE	CHICAGO BOARD OF TRADE				MERCADO DE FÍSICOS			
	DOLARES POR BUSHEL	DOLARES POR TONELADA	PESOS POR TONELADA	VAR. DIA ANT. CTS. DLS./BUSHEL	CONCEPTO	DOLARES POR BUSHEL	DOLARES POR TONELADA	PESOS POR TONELADA
JUL8	4.9150	180.60	3,555.92	11.25	Kansas HRW	5.8000	213.11	4,196.20
SEP8	4.9100	180.41	3,552.30	10.75	Minneapolis 1DNS 15%	6.9700	256.10	5,042.68
DEC8	5.0650	186.11	3,664.44	9.75	Golfo Exportación SRW	5.4600	200.62	3,950.22
MAR9	5.2150	191.62	3,772.97	9.00				



Los futuros de trigo de invierno recuperaron algo de sus pérdidas de ayer, con fondos en búsqueda de niveles bajos en granos. El Sistema Meteorológico de Australia indica que hay 50% de probabilidades de que el fenómeno del Niño se presente a finales de este año. La calidad del trigo de primavera se mantiene alto con 77% de bueno a excelente y la cosecha de invierno está muy próxima a concluir. Los rendimientos de granos de Rusia están a la fecha 14% por debajo del año pasado, pero se ha cosechado solo 9.5 mtm.

**SOYA**

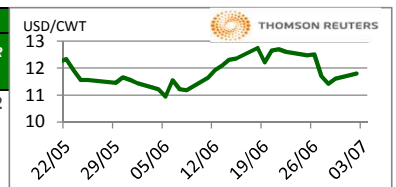
CIERRE	CHICAGO BOARD OF TRADE				MERCADO DE FÍSICOS			
	DOLARES POR BUSHEL	DOLARES POR TONELADA	PESOS POR TONELADA	VAR. DIA ANT. CTS. DLS./BUSHEL	CONCEPTO	DOLARES POR BUSHEL	DOLARES POR TONELADA	PESOS POR TONELADA
JUL8	8.4400	310.12	6,106.20	-4.50	Kansas	8.4900	311.95	6,142.37
AUG8	8.4800	311.59	6,135.14	-5.50	Minneapolis	8.1000	297.62	5,860.22
SEP8	8.5375	313.70	6,176.74	-5.50	Golfo	9.0300	331.80	6,533.06
NOV8	8.6425	317.56	6,252.71	-5.25				



Los precios de la soya nuevamente se han comportado a la baja, la calidad de los cultivos es de 71% de bueno a excelente, que es la más alta en la historia. Los rendimientos esperados son arriba de 50 bpa. Entre el jueves y viernes sabremos si entran en vigor los aranceles de EUA contra productos de China, de ser así China impondrá 25% de arancel al frijol de soya y otros productos entre los que están el algodón y el etanol. Si esto sucede, es de esperar que los precios caerán, China es muy probable que cancele 1.4 millones de t.m. de frijol de soya que falta por embarcar. El tema está siendo muy discutido y parece que la mayoría del mercado está preparado para su implementación. La teoría económica indicaría que los aranceles serán pagados dos veces en este mercado. Una vez en China cuando los valores de Brasil suban y luego cuando China tenga que recurrir a EUA por inventarios una vez los inventarios de Brasil se agoten. China tiene comprada soya 17/18 con EUA y el cambio o cancelaciones deben aparecer en los próximos dos reportes de ventas de exportación.

**ARROZ**

CIERRE	NEW YORK BOARD OF TRADE				MERCADO DE FÍSICOS			
	DOLARES POR CWT	DOLARES POR TONELADA	PESOS POR TONELADA	VAR. DIA ANT. CTS. DLS./CWT	CONCEPTO	DOLARES POR CWT	DOLARES POR TONELADA	PESOS POR TONELADA
JUL8	12.0000	264.55	5,209.09	20.50	Texas L. Grain	26.7500	589.74	11,611.92
SEP8	11.6250	256.29	5,046.30	21.50	Rice Lg 100% bkn		390.00	7,679.10
NOV8	11.5150	253.86	4,998.55	20.50	Rice Lg 5%Bkn VN		445.00	8,762.05
JAN9	11.7300	258.60	5,091.88	20.50	/ Precios semanales			



Los futuros de arroz de CBOT cerraron al alza en la jornada de este día por los suministros ajustados en EE.UU. Los mercados de materias primas agrícolas han sido presionados de forma generalizada por las tensiones comerciales de Estados Unidos previo al 6 de julio, que es la fecha en la que estarían entrando en vigor los aranceles entre Estados Unidos y China. Las renegociaciones del TLCAN continúan suspendidas hasta que pasen las elecciones legislativas en Estados Unidos, el 6 de noviembre.

FUENTE: CHICAGO BOARD OF TRADE (MAIZ, TRIGO, SOYA Y ARROZ), REUTERS.

FACTORES DE CONVERSION PARA MAIZ 39.36825 BUSHELS POR TONELADA, TRIGO Y SOYA 36.7437 BUSHELS POR TONELADA Y ARROZ 22.04622 CENTIWEIGHT POR TONELADA.

A FIN DE CONTAR CON EL ÚLTIMO DATO DE CIERRE DE LOS PRECIOS DE FÍSICOS, EL PRESENTE INFORME SE ACTUALIZA DESPUÉS DE LAS 16:00 HRS. ESTE DOCUMENTO HA SIDO

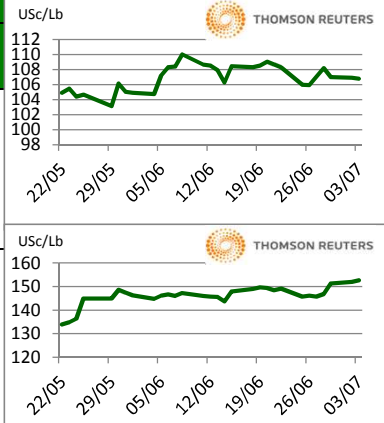
ELABORADO POR ASERCA Y LA INFORMACION CONTENIDA HA SIDO OBTENIDA DE FUENTES QUE SE CONSIDERAN FIDEDIGNAS, CON EL FIN DE PROPORCIONAR INFORMACION

ESTADISTICA Y GENERAL A LA FECHA DE LA EMISION DEL MISMO, POR LO QUE AL SER UN DOCUMENTO ES SOLO DE CARACTER INFORMATIVO, NO NOS HACEMOS RESPONSABLES DE

CUALQUIER NTERPRETACION QUE DE ESTE SE HAGA.

## GANADO BOVINO

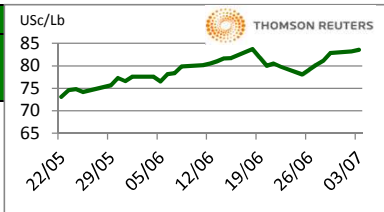
CIERRE		CHICAGO MERCANTIL EXCHANGE				MERCADO DE FISICOS			
CONTRATO	DOLARES POR LIBRA	DOLARES POR TONELADA	PESOS POR TONELADA	VAR. DIA ANT. CTS. DLS./LIBRA	CONCEPTO	DOLARES POR LIBRA	DOLARES POR TONELADA	PESOS POR TONELADA	
<b>GANADO BOVINO EN PIE</b>					<b>CORTES DE CARNE</b>				
AUG8	1.0645	2,346.82	46,208.85	-0.45	Caja Cortes CHOICE	1.7751	3,913.42	77,055.26	
OCT8	1.1010	2,427.29	47,793.27	0.25	Caja Cortes SELECT	1.5524	3,422.45	67,388.08	
DEC8	1.1415	2,516.57	49,551.34	0.38					
FEB9	1.167	2,573.34	50,669.12	0.23					
<b>GANADO BOVINO DE ENGORDA</b>					<b>INDICES</b>				
AUG8	1.528	3,368.66	66,328.90	0.73	Índice CHOICE HWT	1.81	3,989.04	78,544.19	
SEP8	1.526	3,364.25	66,242.08	0.50	Índice SELECT LWT	1.67	3,680.17	72,462.59	
OCT8	1.522	3,355.98	66,079.30	0.30					
NOV8	1.522	3,355.43	66,068.45	0.15					



Los futuros de ganado bovino en pie del CME subieron este martes por la fuerza de la demanda. El mercado se vio presionado por la percepción de que el mercado para ganado finalizado al contado para julio continuará su tendencia a la baja en julio lo que presionó a los niveles altos a la baja. Hay rumores de que las altas temperaturas, más altas a las normales, disminuirán la producción de carne de res, pero que esto será compensado por una menor demanda.

## GANADO PORCINO

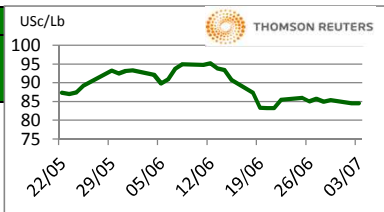
CIERRE		CHICAGO MERCANTIL EXCHANGE				MERCADO DE FISICOS			
CONTRATO	DOLARES POR LIBRA	DOLARES POR TONELADA	PESOS POR TONELADA	VAR. DIA ANT. CTS. DLS./LIBRA	CERDO EN CANAL	DOLARES POR LIBRA	DOLARES POR TONELADA	PESOS POR TONELADA	
JUL8	0.8373	1,845.82	36,344.16	0.53	Rendimiento Magra 49-50%	0.7732	1,704.61	33,563.81	
AUG8	0.7600	1,675.51	32,990.82	1.63	Rendimiento Magra 51-52%	0.7927	1,747.60	34,410.29	
OCT8	0.5978	1,317.81	25,947.71	1.20	Rendimiento Magra 53-54%	0.8117	1,789.49	35,235.06	
DEC8	0.5603	1,235.14	24,319.87	1.15					



Los futuros de porcinos del CME cerraron positivos ante los incrementos en los precios de los principales cortes de carne de porcinos al mayoreo. La carne de porcinos es uno de los productos más susceptibles a los conflictos comerciales. China, Canadá y México representan el 50% de las ventas al exterior de la carne de cerdo estadounidense El panorama del mercado es bajista. El inventario trimestral de porcinos es uno de los más altos de los que se tiene registro.

## ALGODON

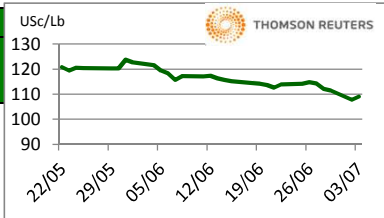
CIERRE		NEW YORK BOARD OF TRADE				MERCADO DE FISICOS			
CONTRATO	DOLARES POR LIBRA	DOLARES POR PACA (480 LIBRAS)	PESOS POR TONELADA	VAR. DIA ANT. CTS. DLS./LIBRA	CONCEPTO	DOLARES POR LIBRA	DOLARES POR PACA	PESOS POR TONELADA	
JUL8	0.8454	405.79	7,990.04	0.04	Promedio Nueva York	0.8041	385.97	7,599.71	
OCT8	0.8380	402.24	7,920.11	0.03					
DEC8	0.8281	397.49	7,826.54	-0.12					
MAR9	0.8248	395.90	7,795.35	-0.27					



Los futuros de algodón del ICE cerraron a la baja este martes debido al informe de avance de cultivo del USDA nos informa que la condición de calidad del algodón del USDA subió del 1% al 43% de bueno a excelente esta semana. Sin embargo, esta calificación siguen siendo muy inferior al promedio de hace un año del 54% y del promedio de 10 años con el 49%. Así, 10 estados mejoraron su condición de bueno a excelente esta semana, incluidos Alabama (75%) con 4 puntos arriba, California (90%) con 5 puntos arriba, Kansas (66%) con 5 puntos arriba, Carolina del Norte (67%) con 4 puntos arriba, Carolina del Sur (83%) con 5 puntos arriba, y el incremento más grande fue en Virginia con 7 puntos arriba al 71%.

## CAFE

CIERRE		NEW YORK BOARD OF TRADE				MERCADO DE FISICOS			
CONTRATO	DOLARES POR LIBRA	DOLARES POR QUINTAL	PESOS POR TONELADA	VAR. DIA ANT. CTS. DLS./LIBRA	CONCEPTO	DOLARES POR LIBRA	DOLARES POR QUINTAL	PESOS POR TONELADA	
JUL8	1.0835	109.88	2,163.55	0.55	Mexicano	1.1515	116.78	2,299.33	
SEP8	1.1190	113.48	2,234.44	0.25	Nueva York Arábica	1.3294	134.82	2,654.57	
DEC8	1.1530	116.93	2,302.33	0.20	Colombiano Arábica	1.3675	138.68	2,730.65	
MAR9	1.1885	120.53	2,373.22	0.15	Brasil Arábica	1.0075	102.17	2,011.79	



Los futuros de café arábica del ICE cerraron al alza este día debido a las ganancias del real brasileño frente al dólar de EE.UU. Una moneda local más débil normalmente fomenta la venta de productos que cotizan en dólares. El café arábica para septiembre subió 0.25 centavos, o 0.22%, a \$1.119 por libra luego de caer a \$1.1150. El café robusta para septiembre también subió \$8, o 0.48%, a \$1,685 por tonelada.

FUENTE: CHICAGO MERCANTILE EXCHANGE (GANADO), NEW YORK BOARD OF TRADE (CAFÉ, ALGODÓN), REUTERS. FACTORES DE CONVERSION PARA GANADO Y ALGODÓN 2,204.62 LIBRAS POR TONELADA, CAFÉ.100 LIBRAS POR QUINTAL.

\* LAS COTIZACIONES DE GANADO: BOVINO EN PIE (LIVE CATTLE), BOVINO DE ENGORDA (FEEDER CATTLE), PORCINO EN CANAL (LEAN HOGS).

A FIN DE CONTAR CON EL ÚLTIMO DATO DE CIERRE DE LOS PRECIOS DE FISICOS, EL PRESENTE INFORME SE ACTUALIZA DESPUÉS DE LAS 16:00 HRS. ESTE DOCUMENTO HA SIDO ELABORADO POR ASERCA Y LA INFORMACION CONTENIDA HA SIDO OBTENIDA DE FUENTES QUE SE CONSIDERAN FIDELIGNAS, CON EL FIN DE PROPORCIONAR INFORMACION ESTADISTICA Y GENERAL A LA FECHA DE LA EMISION DEL MISMO, POR LO QUE AL SER UN DOCUMENTO ES SOLO DE CARACTER INFORMATIVO, NO NOS HACEMOS RESPONSABLES DE CUALQUIER INTERPRETACION QUE DE ESTE SE HAGA.