



ASERCA
COORDINACION GENERAL DE ADMINISTRACIÓN DE RIESGOS DE PRECIOS
ANTES DIRECCION GENERAL DE OPERACIONES FINANCIERAS
REPORTE DIARIO DEL COMPORTAMIENTO DEL MERCADO AGROPECUARIO INTERNACIONAL

ASPECTOS RELEVANTES

Las acciones en la bolsa de Nueva York cerraron con ganancias este jueves porque los reportes de que Estados Unidos y la Unión Europea podrían acordar el retiro de aranceles a automóviles renovaron entre los inversores el optimismo sobre las relaciones comerciales internacionales. El Promedio Industrial Dow Jones subió 182.74 puntos, o un 0.76%, a 24,357.56 unidades, mientras que el índice S&P 500 ganó 23.51 puntos, o un 0.87%, a 2,736.73 unidades. El índice Nasdaq Composite subió 83.75 puntos, o un 1.12%, a 7,586.43 unidades. La Bolsa Mexicana de Valores concluyó con una ganancia de 2.63%, su tercera jornada consecutiva de incrementos después del descenso registrado el lunes pasado, con el regreso de los inversionistas extranjeros después del feriado en Estados Unidos. El principal indicador accionario, el S&P 500, se ubicó en 48,562.65 unidades, con un aumento de 1,244.13 puntos respecto al nivel previo. El Banco de México (Banxico) fijó en 19.2513 pesos el tipo de cambio para solventar obligaciones denominadas en moneda extranjera. El petróleo bajó este jueves tras el inesperado incremento de los stocks de Estados Unidos y el anuncio de Arabia Saudí de reducir el precio de su crudo. El barril de Brent del mar del Norte para entrega en septiembre terminó a 77.39 dólares en el mercado de Londres donde perdió 81 centavos respecto al jueves. El Nueva York el barril de light sweet crude (WTI) para entrega en agosto perdió 1.02 dólares a 72.94.

5-jul-18

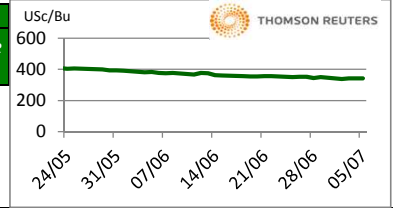
CONCEPTO	CIERRE	VAR %
DJ INDU AVERAGE (DJI) / CBOT	24,312.49	0.57
MEXICO BOLSA INDEX	48,201.93	1.87
PETROLEO MEZCLA MEXICANA * /	68.96	
TIPO DE CAMBIO 48 hrs. ** /	COMPRA 19.3060	VENTA 19.3140

* / Dólares por barril. Estimado informativo. Dato día anterior.
 PEMEX emite la cotización diaria pública a las 6:00 PM.

** / Pesos por dólar.

M A I Z

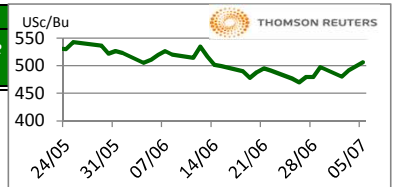
CIERRE	CHICAGO BOARD OF TRADE				MERCADO DE FISICOS				
	CONTRATO	DOLARES POR BUSHEL	DOLARES POR TONELADA	PESOS POR TONELADA	VAR. DIA ANT. CTS. DLS./BUSHEL	CONCEPTO	DOLARES POR BUSHEL	DOLARES POR TONELADA	PESOS POR TONELADA
JUL8	3.4350	135.23	2,611.83	0.75		Kansas Amarillo # 2	3.4300	135.03	2,608.03
SEP8	3.5225	138.67	2,678.36	0.25		Kansas Blanco	3.5300	138.97	2,684.07
DEC8	3.6450	143.50	2,771.51	0.25		Golfo Exportación Amarillo # 2	3.9700	156.29	3,018.62
MAR9	3.7500	147.63	2,851.34	0.50					
MAY9	3.8175	150.29	2,902.67	0.50					



Los futuros de maíz de Chicago subieron en la jornada de este jueves influenciados por los avances del trigo y por los pronósticos del clima que muestran temperaturas cálidas y más secas para la zona del Medio Oeste de EE.UU. Con el clima en Europa luciendo muy seco y con temperaturas elevadas, potencialmente reduciendo la capacidad de producción para la zona productora de Francia, Alemania, Ucrania e incluso Rusia. En el corto plazo sin embargo, se espera la implementación de los aranceles de EE.UU. sobre importación de productos de China, los cuales deberían iniciar a partir de mañana, con una respuesta del país asiático a seguir a la brevedad, situación que podría frenar un fuerte avance de precios al alza mientras se digiera dicho efecto en la comercialización de productos a nivel internacional.

T R I G O

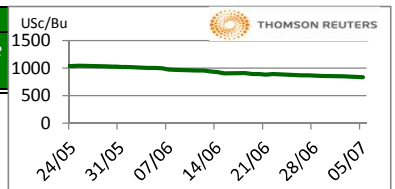
CIERRE	CHICAGO BOARD OF TRADE				MERCADO DE FISICOS				
	CONTRATO	DOLARES POR BUSHEL	DOLARES POR TONELADA	PESOS POR TONELADA	VAR. DIA ANT. CTS. DLS./BUSHEL	CONCEPTO	DOLARES POR BUSHEL	DOLARES POR TONELADA	PESOS POR TONELADA
JUL8	5.0400	185.19	3,576.73	12.50		Kansas HRW	5.9400	218.26	4,215.43
SEP8	5.0550	185.74	3,587.37	14.50		Minneapolis 1DNS 15%	6.9700	256.10	4,946.38
DEC8	5.1975	190.98	3,688.50	13.25		Golfo Exportación SRW	5.5900	205.40	3,967.04
MAR9	5.3325	195.94	3,784.30	11.75					



Los futuros de trigo rojo suave de CBOT generan ganancias este día ante las noticias de que las lluvias en Nebraska y Arkansas podrían retrasar los trabajos de cosecha del trigo invernal. Los pronósticos de 6 a 10 días indican condiciones secas en la zona norte de las Planicies, así como temperaturas por encima del promedio normal y menores niveles de humedad en los suelos. Más recientemente, los precios de trigo de Francia se recuperaron a su nivel más alto en casi 3 años, debido a la falta de humedad en Francia y la región norte-centro de Europa en los últimos meses. La empresa FCStone, menciona que sigue siendo difícil decir que la producción mundial de trigo disminuirá más de 3% contra el nivel récord de producción del año pasado, así que se sigue esperando que los inventarios mundiales sean altos. En EE.UU., el cultivo de trigo de primavera se mantiene en excelentes condiciones.

S O Y A

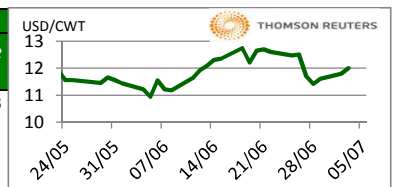
CIERRE	CHICAGO BOARD OF TRADE				MERCADO DE FISICOS				
	CONTRATO	DOLARES POR BUSHEL	DOLARES POR TONELADA	PESOS POR TONELADA	VAR. DIA ANT. CTS. DLS./BUSHEL	CONCEPTO	DOLARES POR BUSHEL	DOLARES POR TONELADA	PESOS POR TONELADA
JUL8	8.3550	306.99	5,929.27	-8.50		Kansas	8.4300	309.75	5,982.50
AUG8	8.3925	308.37	5,955.89	-8.75		Minneapolis	8.0300	295.05	5,698.63
SEP8	8.4500	310.48	5,996.69	-8.75		Golfo	8.9300	328.12	6,337.33
NOV8	8.5575	314.43	6,072.98	-8.50					



Los futuros de soja de Chicago cayeron este día al no haber avance en las negociaciones comerciales con China. Algunos tienen la esperanza de que el presidente Trump va a cambiar la fecha en la que EE.UU. iniciará a cobrar aranceles sobre los productos que su país importa de China. Si los aranceles entran en vigor el día de mañana a primera hora, se espera el anuncio de la cancelación de 1.4 millones de t.m. de grano de soja por parte de China, que ya había contratado, pero aún no se ha embarcado Si la implementación de los aranceles se pospone, se espera fuerte alza de los precios. De no ocurrir los precios bajarán.

A R R O Z

CIERRE	NEW YORK BOARD OF TRADE				MERCADO DE FISICOS				
	CONTRATO	DOLARES POR CWT	DOLARES POR TONELADA	PESOS POR TONELADA	VAR. DIA ANT. CTS. DLS./CWT	CONCEPTO	DOLARES POR CWT	DOLARES POR TONELADA	PESOS POR TONELADA
JUL8	12.2350	269.74	5,209.68	23.50		Texas L. Grain	26.7500	589.74	11,390.18
SEP8	11.8600	261.47	5,050.00	23.50		Rice Lg 100% bkn		390.00	7,532.46
NOV8	11.6950	257.83	4,979.74	18.00		Rice Lg 5%Bkn VN		445.00	8,594.73
JAN9	11.8900	262.13	5,062.78	16.00		/ Precios semanales			



Los futuros de arroz de Chicago se fortalecieron por los suministros ajustados en EE.UU. En cuanto al clima en EE.UU., se esperan condiciones secas en la zona Delta el día de hoy, pero mañana y el sábado hay posibilidades que se registren lluvias. Las temperaturas son pronosticadas por encima del promedio normal. Mañana Estados Unidos impondrá aranceles a una lista de productos que su país importa de China. Existe todavía la posibilidad de que Donald Trump posponga la implementación de los aranceles. De llegar aplicarse China inmediatamente va a aplicar aranceles a un gran número de productos estadounidenses, entre los que se encuentra la carne de porcino, grano de soja, etanol, maíz, algodón, etc. Afectando fuerte a las exportaciones de EE.UU. a ese país.

FUENTE: CHICAGO BOARD OF TRADE (MAIZ, TRIGO, SOYA Y ARROZ), REUTERS.

FACTORES DE CONVERSION PARA MAIZ 39.36825 BUSHELS POR TONELADA, TRIGO Y SOYA 36.7437 BUSHELS POR TONELADA Y ARROZ 22.04622 CENTIWEIGHT POR TONELADA. A FIN DE CONTAR CON EL ÚLTIMO DATO DE CIERRE DE LOS PRECIOS DE FISICOS, EL PRESENTE INFORME SE ACTUALIZA DESPUÉS DE LAS 16:00 HRS. ESTE DOCUMENTO HA SIDO ELABORADO POR ASERCA Y LA INFORMACION CONTENIDA HA SIDO OBTENIDA DE FUENTES QUE SE CONSIDERAN FIDELIGNAS, CON EL FIN DE PROPORCIONAR INFORMACION ESTADISTICA Y GENERAL A LA FECHA DE LA EMISION DEL MISMO, POR LO QUE AL SER UN DOCUMENTO ES SOLO DE CARACTER INFORMATIVO, NO NOS HACEMOS RESPONSABLES DE CUALQUIER NTERPRETACION QUE DE ESTE SE HAGA.

GANADO BOVINO

CHICAGO MERCANTIL EXCHANGE					MERCADO DE FÍSICOS			
CIERRE	DOLARES POR LIBRA	DOLARES POR TONELADA	PESOS POR TONELADA	VAR. DIA ANT. CTS. DLS./LIBRA	CONCEPTO	DOLARES POR LIBRA	DOLARES POR TONELADA	PESOS POR TONELADA
GANADO BOVINO EN PIE					CORTES DE CARNE			
AUG8	1.0638	2,345.16	45,294.51	-0.08	Caja Cortes CHOICE	1.7030	3,754.47	72,513.79
OCT8	1.1013	2,427.84	46,891.26	0.03	Caja Cortes SELECT	1.6671	3,675.32	70,985.17
DEC8	1.1428	2,519.33	48,658.33	0.13				
FEB9	1.169	2,576.65	49,765.41	0.15				
GANADO BOVINO DE ENGORDA					INDICES			
AUG8	1.526	3,363.70	64,966.48	0.15	Índice CHOICE HWT	1.80	3,970.52	76,686.64
SEP8	1.526	3,363.70	64,966.48	0.23	Índice SELECT LWT	1.67	3,689.65	71,261.94
OCT8	1.525	3,362.60	64,945.19	0.35				
NOV8	1.526	3,363.15	64,955.84	0.50				

Los futuros de ganado bovino en pie del CME obtuvieron números mixtos mayormente al alza. Ayer, los mercados estuvieron cerrados por ser día feriado ya que se celebró el 4 de julio. Esta fecha es importante ya que incrementa el consumo de carne de res. Sin embargo, los participantes del mercado se encuentran a la expectativa de que Estados Unidos y China anuncien si entrarán en vigor los aranceles a una serie de productos clave de ambos países. De imponerse aranceles a las proteínas animales de origen estadounidense como: porcino, pollo y res; la oferta en el mercado doméstico se elevaría y esto presionaría los precios a la baja.

GANADO PORCINO

CHICAGO MERCANTIL EXCHANGE					MERCADO DE FÍSICOS			
CIERRE	DOLARES POR LIBRA	DOLARES POR TONELADA	PESOS POR TONELADA	VAR. DIA ANT. CTS. DLS./LIBRA	CONCEPTO	DOLARES POR LIBRA	DOLARES POR TONELADA	PESOS POR TONELADA
CERDO EN CANAL								
JUL8	0.8330	1,836.45	35,469.17	-0.43	Rendimiento Magra 49-50%	0.7679	1,692.93	32,697.21
AUG8	0.7605	1,676.61	32,382.11	0.05	Rendimiento Magra 51-52%	0.7878	1,736.80	33,544.55
OCT8	0.5955	1,312.85	25,356.41	-0.23	Rendimiento Magra 53-54%	0.8072	1,779.57	34,370.60
DEC8	0.5578	1,229.63	23,749.01	-0.25				

Los futuros de porcinos del CME cerraron mixtos mayormente a la baja. Las caídas fueron limitadas por la recuperación de los precios de los porcinos al mayoreo. El próximo viernes China tiene programado incrementar el arancel a la carne porcina importada de los EE.UU. con un 25% adicional, que agregado al arancel previo significa que el arancel total a pagar será más del 70%. México ha impuesto un arancel del 10% a partir del 5 de junio a la carne porcina (congelada/refrigerada) importada de los EE.UU., y ese arancel se duplicará al 20% a partir del jueves próximo. Los incrementos arancelarios que China y México implementarán son como respuesta a la guerra comercial que inició Donald Trump con los incrementos arancelarios al acero y al aluminio que importan los EE.UU.

ALGODÓN

NEW YORK BOARD OF TRADE					MERCADO DE FÍSICOS			
CIERRE	DOLARES POR LIBRA	DOLARES POR PACA (480 LIBRAS)	PESOS POR TONELADA	VAR. DIA ANT. CTS. DLS./LIBRA	CONCEPTO	DOLARES POR LIBRA	DOLARES POR PACA	PESOS POR TONELADA
JUL8	0.8373	401.90	7,762.37	-0.81	Promedio Nueva York	0.8043	386.06	7,456.44
OCT8	0.8271	397.01	7,667.81	-1.09				
DEC8	0.8196	393.41	7,598.28	-0.85				
MAR9	0.8185	392.88	7,588.08	-0.63				

Los futuros de algodón del ICE cerraron a la baja este jueves, la presión viene de la amenaza de los aranceles chinos que se espera entren en vigor el viernes. Se pronostican lluvias para la parte sudeste de Texas hasta la costa este los próximos días. China vendió 12,156 toneladas de algodón en una subasta de reservas estatales a un precio promedio de 14.564 yuanes (\$2,194.53) por tonelada, las ventas representan el 40.52% del algodón total disponible en la subasta. El índice Cotlook A se mantuvo estable desde el día anterior 4 de julio a 92.85 Usc /lb. El AWP semanal, actualmente es de 75.66 Usc/lb.

CAFÉ

NEW YORK BOARD OF TRADE					MERCADO DE FÍSICOS			
CIERRE	DOLARES POR LIBRA	DOLARES POR QUINTAL	PESOS POR TONELADA	VAR. DIA ANT. CTS. DLS./LIBRA	CONCEPTO	DOLARES POR LIBRA	DOLARES POR QUINTAL	PESOS POR TONELADA
JUL8	1.0630	107.80	2,082.08	-2.05	Mexicano	1.1540	117.03	2,260.32
SEP8	1.0915	110.69	2,137.90	-2.75	Nueva York Arábica	1.3319	135.07	2,608.77
DEC8	1.1260	114.19	2,205.48	-2.70	Colombiano Arábica	1.3600	137.92	2,663.81
MAR9	1.1615	117.79	2,275.01	-2.70	Brasil Arábica	1.0100	102.43	1,978.27

Los futuros de café arábica del ICE cerraron a la baja este día. El mercado continúa presionado por factores externos, tales como el real brasileño, el cual se encuentra más débil hoy frente al dólar americano. Entre todo, los fundamentales siguen siendo bajistas, con expectativa de amplia oferta después de una cosecha "récord" en Brasil. La cosecha continúa en Brasil, aunque detrás del ritmo del año pasado y los últimos pronósticos del clima muestran que no se observa amenaza de helada que pudiera afectar la cosecha 2019-2020 para los próximos diez días. El café arábica para septiembre bajó 2.75 centavos, o 2.5%, a \$1.0915 por libra. El café robusta para septiembre también bajó \$50, o 3%, a \$1,639 por tonelada, el más bajo desde junio de 2016.

FUENTE: CHICAGO MERCANTILE EXCHANGE (GANADO), NEW YORK BOARD OF TRADE (CAFÉ, ALGODÓN), REUTERS. FACTORES DE CONVERSION PARA GANADO Y ALGODÓN 2,204.62 LIBRAS POR TONELADA, CAFÉ.100 LIBRAS POR QUINTAL.

* LAS COTIZACIONES DE GANADO: BOVINO EN PIE (LIVE CATTLE), BOVINO DE ENGORDA (FEEDER CATTLE), PORCINO EN CANAL (LEAN HOGS).

A FIN DE CONTAR CON EL ÚLTIMO DATO DE CIERRE DE LOS PRECIOS DE FÍSICOS, EL PRESENTE INFORME SE ACTUALIZA DESPUÉS DE LAS 16:00 HRS. ESTE DOCUMENTO HA SIDO ELABORADO POR ASERCA Y LA INFORMACION CONTENIDA HA SIDO OBTENIDA DE FUENTES QUE SE CONSIDERAN FIDEDIGNAS, CON EL FIN DE PROPORCIONAR INFORMACION ESTADISTICA Y GENERAL A LA FECHA DE LA EMISION DEL MISMO, POR LO QUE AL SER UN DOCUMENTO ES SOLO DE CARACTER INFORMATIVO, NO NOS HACEMOS RESPONSABLES DE CUALQUIER INTERPRETACION QUE DE ESTE SE HAGA.