



**ASERCA**  
**COORDINACION GENERAL DE ADMINISTRACION DE RIESGOS DE PRECIOS**  
**ANTES DIRECCION GENERAL DE OPERACIONES FINANCIERAS**  
**REPORTE DIARIO DEL COMPORTAMIENTO DEL MERCADO AGROPECUARIO INTERNACIONAL**

**ASPECTOS RELEVANTES**

Las acciones en la bolsa de Nueva York cerraron con ganancias este viernes, el indicador industrial Dow Jones avanzó 99.74 puntos (0.41%) y quedó en 24,456.48 unidades, los índices S&P 500 y Nasdaq subieron a sus niveles más altos en dos semanas, apuntalados por sólidos datos de empleo en Estados Unidos que contrarrestaron el impacto del creciente enfrentamiento comercial entre Estados Unidos y China. La Bolsa Mexicana de Valores (BMV) cerró este viernes con una ganancia de 0.86%, con lo que sumó su cuarta jornada consecutiva de incrementos, y su principal indicador accionario se acercó a los 49,000 puntos, ante un mayor apetito por instrumentos de riesgo. El S&P/BMV IPC, principal indicador accionario mostró un incremento de 418.76 puntos respecto al nivel previo, con lo que se ubicó en 48,981.41 unidades, su mejor nivel desde el 18 de abril pasado. El Banco de México (Banxico) fijó en 19.0719 pesos el tipo de cambio para solventar obligaciones denominadas en moneda extranjera. Los precios del petróleo operaron mixtos el viernes porque la cobertura de posiciones en corto empujó al alza los futuros del crudo estadounidense, mientras que las tensiones comerciales y el aumento de la producción saudí presionaron al Brent a la baja. Los futuros del crudo WTI ganaron 86 centavos a 73,80 dólares. El crudo referencial Brent cerró con baja de 28 centavos a 77,11 dólares el barril.

6-jul-18

CONCEPTO	CIERRE	VAR %
DJ INDU AVERAGE (.DJI) / CBOT	24,474.15	0.48
MEXICO BOLSA INDEX	49,048.05	1.00
PETROLEO MEZCLA MEXICANA * /	68.98	
TIPO DE CAMBIO 48 hrs. ** /	COMPRA 19.0485	VENTA 19.0570

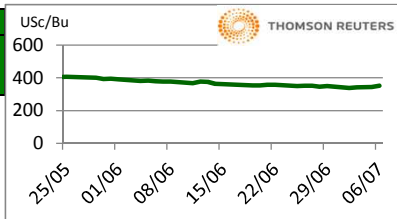
\* / Dólares por barril. Estimado informativo. Dato día anterior.

PEMEX emite la cotización diaria pública a las 6:00 PM.

\*\* / Pesos por dólar.

**MAIZ**

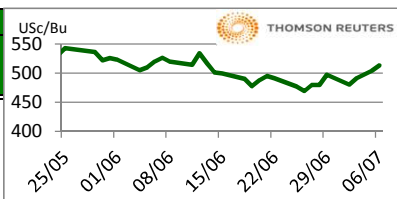
CIERRE	CHICAGO BOARD OF TRADE				MERCADO DE FISICOS			
	CONTRATO	DOLARES POR BUSHEL	DOLARES POR TONELADA	PESOS POR TONELADA	VAR. DIA ANT. CTS. DLS./BUSHEL	CONCEPTO	DOLARES POR BUSHEL	DOLARES POR TONELADA
JUL8	3.5175	138.48	2,638.97	8.25	Kansas Amarillo # 2	3.4325	135.13	2,575.20
SEP8	3.6025	141.82	2,702.74	8.00	Kansas Blanco	3.5200	138.58	2,640.85
DEC8	3.7300	146.84	2,798.40	8.50	Golfo Exportación Amarillo # 2	3.9700	156.29	2,978.46
MAR9	3.8325	150.88	2,875.30	8.25				
MAY9	3.9000	153.54	2,925.94	8.25				



Los futuros de maíz cerraron con apoyo técnico de compras de oportunidad, recuperándose de su nivel bajo del lunes de esta semana. El día de hoy entraron en vigor los aranceles del 25% a productos chinos que se importan a los EE.UU. Como ya se había anunciado y se esperaba, China respondió con aranceles del 25% a productos de origen estadounidense, como automóviles y frijol de soya. Este primer movimiento, a pesar de que impacta a productos cuyo valor suma 34 mil millones de dólares, no es aún de mucho impacto pues dichos productos representan apenas el 0.1% del PIB de ambos países, pero considerando que Trump ha amenazado con seguir escalando hasta alcanzar aranceles para 500 mil millones de dólares en valor de importaciones. Esto abre la puerta a más tensiones y a una posible recesión mundial, en el peor de los casos.

**TRIGO**

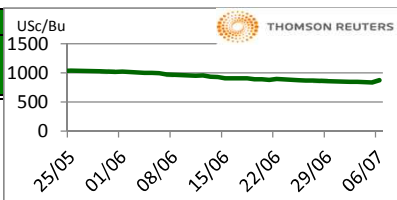
CIERRE	CHICAGO BOARD OF TRADE				MERCADO DE FISICOS			
	CONTRATO	DOLARES POR BUSHEL	DOLARES POR TONELADA	PESOS POR TONELADA	VAR. DIA ANT. CTS. DLS./BUSHEL	CONCEPTO	DOLARES POR BUSHEL	DOLARES POR TONELADA
JUL8	5.1275	188.40	3,590.40	8.75	Kansas HRW	6.1200	224.87	4,285.38
SEP8	5.1525	189.32	3,607.91	9.75	Minneapolis 1DNS 15%	7.0300	258.31	4,922.58
DEC8	5.3000	194.74	3,711.19	10.25	Golfo Exportación SRW	5.5900	205.40	3,914.26
MAR9	5.4375	199.79	3,807.47	10.50				



Los futuros de trigo en Chicago obtiene apoyo del mercado de la soya. Las peores áreas de trigo de 2018 pertenecen probablemente a las planicies del sur de EUA y el sur de Rusia, incluyendo probablemente partes de Australia. Después de esas regiones, las áreas adicionales con un menor grado de preocupación incluyen el oeste de Canadá, Francia, Alemania y la región de trigo de primavera de Siberia. Con esta menor producción, hay optimismo de que la demanda por trigo americano suba un poco. Aun así, el mercado sigue influenciado por la guerra comercial entre Estados Unidos y China.

**SOYA**

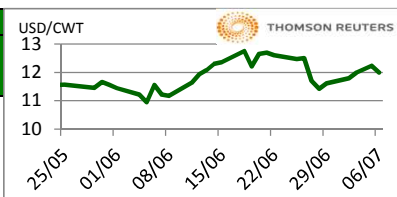
CIERRE	CHICAGO BOARD OF TRADE				MERCADO DE FISICOS			
	CONTRATO	DOLARES POR BUSHEL	DOLARES POR TONELADA	PESOS POR TONELADA	VAR. DIA ANT. CTS. DLS./BUSHEL	CONCEPTO	DOLARES POR BUSHEL	DOLARES POR TONELADA
JUL8	8.7400	321.14	6,119.96	38.50	Kansas	8.3400	306.44	5,839.87
AUG8	8.7750	322.43	6,144.47	38.25	Minneapolis	7.9000	290.28	5,531.78
SEP8	8.8325	324.54	6,184.73	38.25	Golfo	8.9300	328.12	6,253.01
NOV8	8.9450	328.67	6,263.51	38.75				



Los futuros de grano soya revirtieron sus ganancias de la mañana, asociado en gran parte por la guerra comercial entre los EE.UU. y China, por temores a que siga escalando esta situación. China compro el año pasado más de 12 billones de USD de semillas oleaginosas. Los futuros de soya mas cercanos tocaron su nivel más bajo por la posible reducción de embarques de soya de los EE.UU. El reporte de ventas de exportación fue más sólido esta semana, más de lo esperado.

**ARROZ**

CIERRE	NEW YORK BOARD OF TRADE				MERCADO DE FISICOS			
	CONTRATO	DOLARES POR CWT	DOLARES POR TONELADA	PESOS POR TONELADA	VAR. DIA ANT. CTS. DLS./CWT	CONCEPTO	DOLARES POR CWT	DOLARES POR TONELADA
JUL8	12.1150	267.09	5,089.94	-12.00	Texas L. Grain	26.7500	589.74	11,238.62
SEP8	11.9850	264.22	5,035.32	12.50	Rice Lg 100% bkn		385.00	7,336.95
NOV8	11.8550	261.36	4,980.70	16.00	Rice Lg 5%Bkn VN		430.00	8,194.51
JAN9	12.0500	265.66	5,062.63	16.00				



Los futuros de arroz de Chicago cerraron al alza por la fuerza de los precios del crudo, los retrocesos del dólar y los suministros ajustados en EE.UU. El Ministerio de Comercio de China dijo que la Unión Americana comenzó "la mayor guerra comercial en la historia económica". Además de estar obligados a actuar para proteger los intereses nacionales. También anunciaron que denunciaran a Estados Unidos ante la Organización Mundial del Comercio y trabajaran con otras naciones para salvaguardar el libre comercio. El año pasado Estados Unidos tuvo un déficit comercial con China por \$375 mil millones de dólares principalmente por la importación de productos tecnológicos, ropa y manufacturas.

FUENTE: CHICAGO BOARD OF TRADE (MAIZ, TRIGO, SOYA Y ARROZ), REUTERS.

FACTORES DE CONVERSION PARA MAIZ 39.36825 BUSHELS POR TONELADA, TRIGO Y SOYA 36.7437 BUSHELS POR TONELADA Y ARROZ 22.04622 CENTIWEIGHT POR TONELADA.

A FIN DE CONTAR CON EL ÚLTIMO DATO DE CIERRE DE LOS PRECIOS DE FISICOS, EL PRESENTE INFORME SE ACTUALIZA DESPUÉS DE LAS 16:00 HRS. ESTE DOCUMENTO HA SIDO ELABORADO POR ASERCA Y LA INFORMACION CONTENIDA HA SIDO OBTENIDA DE FUENTES QUE SE CONSIDERAN FIDELIGNAS, CON EL FIN DE PROPORCIONAR INFORMACION ESTADISTICA Y GENERAL A LA FECHA DE LA EMISION DEL MISMO, POR LO QUE AL SER UN DOCUMENTO ES SOLO DE CARACTER INFORMATIVO, NO NOS HACEMOS RESPONSABLES DE CUALQUIER INTERPRETACION QUE DE ESTE SE HAGA.

## GANADO BOVINO

CIERRE	CHICAGO MERCANTIL EXCHANGE				MERCADO DE FÍSICOS					
CONTRATO	DOLARES POR LIBRA	DOLARES POR TONELADA	PESOS POR TONELADA	VAR. DIA ANT. CTS. DLS./LIBRA	CONCEPTO	DOLARES POR LIBRA	DOLARES POR TONELADA	PESOS POR TONELADA		
<b>GANADO BOVINO EN PIE</b>					<b>CORTES DE CARNE</b>					
AUG8	1.0638	2,345.16	44,691.80	0.00	Caja Cortes CHOICE	1.6937	3,733.96	71,158.17		
OCT8	1.0963	2,416.81	46,057.24	-0.50	Caja Cortes SELECT	1.6333	3,600.81	68,620.56		
DEC8	1.1370	2,506.65	47,769.29	-0.58						
FEB9	1.165	2,568.93	48,956.16	-0.35						
<b>GANADO BOVINO DE ENGORDA</b>					<b>INDICES</b>					
AUG8	1.522	3,355.43	63,944.46	-0.38	Índice CHOICE HWT	1.79	3,950.68	75,288.09		
SEP8	1.523	3,357.09	63,975.97	-0.43	Índice SELECT LWT	1.67	3,679.07	70,112.03		
OCT8	1.522	3,354.33	63,923.45	-0.55						
NOV8	1.520	3,351.57	63,870.94	-0.63						

Los futuros de ganado bovino en pie del CME cerraron débiles por la cantidad extra para el abasto doméstico disponible en julio ya que debe de aumentar el consumo per cápita. Se espera que haya un excedente del abasto de carne de res en el mercado doméstico debido a la disminución de las exportaciones de carne de cerdo de los EE.UU. a China, Canadá y a México debido a los nuevos aranceles que imponen estos países a los productos de los EE.UU. y que empiezan esta semana. Los EE.UU. necesitan absorber domésticamente el exceso de carnes producidas en los EE.UU. Los precios de la carne de res en los EE.UU. permanecen dentro de una tendencia a la baja y los comercializadores ven la posibilidad de una cantidad "extra" del programa de promoción al consumo llamado "U.S. meat" dentro de poco.

## GANADO PORCINO

CIERRE	CHICAGO MERCANTIL EXCHANGE				MERCADO DE FÍSICOS					
CONTRATO	DOLARES POR LIBRA	DOLARES POR TONELADA	PESOS POR TONELADA	VAR. DIA ANT. CTS. DLS./LIBRA	CONCEPTO	DOLARES POR LIBRA	DOLARES POR TONELADA	PESOS POR TONELADA		
JUL8	0.8138	1,794.01	34,188.44	-1.93	Rendimiento Magra 49-50%	0.7694	1,696.23	32,325.14		
AUG8	0.7543	1,662.83	31,688.64	-0.63	Rendimiento Magra 51-52%	0.7887	1,738.78	33,136.00		
OCT8	0.5855	1,290.81	24,598.87	-1.00	Rendimiento Magra 53-54%	0.8077	1,780.67	33,934.26		
DEC8	0.5480	1,208.13	23,023.37	-0.98						

Los futuros de porcinos del CME cayeron este viernes por las tensiones comerciales entre EE.UU. y China. Hoy a las 00:01 hrs Estados Unidos ha puesto en vigor los aranceles a la importación de 800 productos chinos por un monto de \$34,000 millones de dólares, de los \$50 mil millones de dólares que esperan gravar. El presidente de Estados Unidos, Donald Trump mencionó que en dos semanas se estaría conociendo los 284 productos restantes que estarán sujetos a aranceles por un monto de \$16,000 millones de dólares y que dependiendo de las represalias que pueda tomar China podría ir escalando. China ha respondido de la misma forma y aplicará aranceles a la importación por el mismo monto con un arancel del 25% a 545 productos estadounidenses entre los que se encuentra la carne de porcino, pollo y res.

## ALGODON

CIERRE	NEW YORK BOARD OF TRADE				MERCADO DE FÍSICOS					
CONTRATO	DOLARES POR LIBRA	DOLARES POR PACA (480 LIBRAS)	PESOS POR TONELADA	VAR. DIA ANT. CTS. DLS./LIBRA	CONCEPTO	DOLARES POR LIBRA	DOLARES POR PACA	PESOS POR TONELADA		
JUL8	0.8638	414.62	7,901.49	2.65	Promedio Nueva York	0.7944	381.31	7,266.66		
OCT8	0.8565	411.12	7,834.71	2.94						
DEC8	0.8445	405.36	7,724.95	2.49						
MAR9	0.8428	404.54	7,709.40	2.43						

Los futuros de algodón del ICE cerraron al alza este viernes, respaldados por la baja del dólar y la fuerza del crudo. En otras noticias, los gravámenes chinos a cientos de bienes estadounidenses incluyen destacadas exportaciones como la soya, el sorgo y el algodón, lo que amenaza a los productores agrícolas que apoyaron a Trump en la elección de 2016, como Texas y Iowa. El informe semanal de ventas de exportación indicó que se vendieron 17,990 pacas de algodón americano (Upland) de cosecha antigua en la semana que finalizó el 28/6. El índice Cotlook A se mantuvo estable desde el día anterior el 5 de julio a 92.85 US\$/lb. El AWP semanal se actualizó a 74.59 US\$/lb, por debajo de 1.07 desde la semana anterior.

## CAFE

CIERRE	NEW YORK BOARD OF TRADE				MERCADO DE FÍSICOS					
CONTRATO	DOLARES POR LIBRA	DOLARES POR QUINTAL	PESOS POR TONELADA	VAR. DIA ANT. CTS. DLS./LIBRA	CONCEPTO	DOLARES POR LIBRA	DOLARES POR QUINTAL	PESOS POR TONELADA		
JUL8	1.1125	112.82	2,150.04	4.95	Mexicano	1.1065	112.21	2,138.45		
SEP8	1.1410	115.71	2,205.12	4.95	Nueva York Arábica	1.3069	132.54	2,525.74		
DEC8	1.1755	119.21	2,271.80	4.95	Colombiano Arábica	1.3425	136.15	2,594.54		
MAR9	1.2110	122.81	2,340.41	4.95	Brasil Arábica	0.9925	100.65	1,918.13		

Los futuros de café arábica del ICE cerraron al alza este día impulsados por la fuerza del real brasileño frente al dólar. En otras noticias, la Organización Internacional del Café aumentó su pronóstico de déficit global 2017-18 a 1.36 millones de sacos con respecto a la estimación de 254,000 sacos del mes pasado. El café arábica para septiembre subió 4.95 centavos, o 4.5%, a \$1.141 por libra, después de caer a \$1.069. El café robusta para septiembre también subió \$23, o 1.4%, a \$1,662 por tonelada, luego de marcar un mínimo de \$1,610.

FUENTE: CHICAGO MERCANTILE EXCHANGE (GANADO), NEW YORK BOARD OF TRADE (CAFÉ, ALGODÓN), REUTERS. FACTORES DE CONVERSION PARA GANADO Y ALGODÓN 2,204.62 LIBRAS POR TONELADA, CAFE.100 LIBRAS POR QUINTAL.

\* LAS COTIZACIONES DE GANADO: BOVINO EN PIE (LIVE CATTLE), BOVINO DE ENGORDA (FEEDER CATTLE), PORCINO EN CANAL (LEAN HOGS).

A FIN DE CONTAR CON EL ÚLTIMO DATO DE CIERRE DE LOS PRECIOS DE FÍSICOS, EL PRESENTE INFORME SE ACTUALIZA DESPUÉS DE LAS 16:00 HRS. ESTE DOCUMENTO HA SIDO ELABORADO POR ASERCA Y LA INFORMACION CONTENIDA HA SIDO OBTENIDA DE FUENTES QUE SE CONSIDERAN FIDELIDAD, CON EL FIN DE PROPORCIONAR INFORMACION ESTADISTICA Y GENERAL A LA FECHA DE LA EMISION DEL MISMO, POR LO QUE AL SER UN DOCUMENTO ES SOLO DE CARACTER INFORMATIVO, NO NOS HACEMOS RESPONSABLES DE CUALQUIER INTERPRETACION QUE DE ESTE SE HAGA.