



ASERCA
COORDINACION GENERAL DE ADMINISTRACIÓN DE RIESGOS DE PRECIOS
ANTES DIRECCION GENERAL DE OPERACIONES FINANCIERAS
REPORTE DIARIO DEL COMPORTAMIENTO DEL MERCADO AGROPECUARIO INTERNACIONAL

ASPECTOS RELEVANTES

Las acciones en la bolsa de Nueva York cerraron al alza este lunes, los inversores anticipaban una sólida temporada de ganancias trimestrales. El Promedio Industrial Dow Jones subió 320,11 puntos, o un 1.31%, a 24,776.59 unidades, mientras que el S&P 500 ganó 24.35 puntos, o un 0.88%, a 2,784.17. El Nasdaq sumó 67.81 puntos, o un 0.88%, a 7,756.20 unidades. La Bolsa Mexicana de Valores terminó con un alza de 0.52% y mantuvo su racha positiva al sumar cinco sesiones consecutivas de incrementos, con lo cual su principal indicador accionario superó la barrera psicológica de los 42,000 puntos para alcanzar su mejor nivel desde principios de febrero pasado. El principal indicador accionario, el S&P 500, se ubicó en 49,235.81 unidades, con un incremento de 254.4 puntos respecto al nivel previo. El Banco de México (Banxico) fijó en 19.1563 pesos el tipo de cambio para solventar obligaciones denominadas en moneda extranjera. El petróleo subió el lunes cuando la perspectiva de sanciones estadounidenses hizo que muchos importadores desistieran de comprar crudo iraní. El barril de Brent del mar del Norte para entrega en septiembre cerró a 78.07 dólares en el mercado de Londres tras ganar 96 centavos. En Nueva York el barril de light sweet crude (WTI) para entrega en agosto subió 5 centavos a 73.85 dólares.

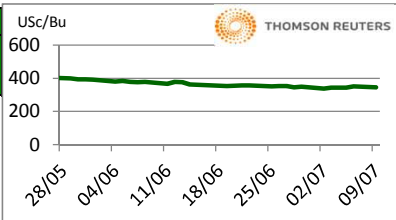
9-jul-18

CONCEPTO	CIERRE	VAR %	
DJ INDU AVERAGE (DJII) / CBOT	24,788.23	1.36	↑
MEXICO BOLSA INDEX	49,291.48	0.63	↑
PETROLEO MEZCLA MEXICANA * /	68.54		↑
TIPO DE CAMBIO 48 hrs. ** /	COMPRA 19.1595	VENTA 19.1680	↑

* / Dólares por barril. Estimado informativo. Dato día anterior.
 PEMEX emite la cotización diaria pública a las 6:00 PM.
 ** / Pesos por dólar.

M A I Z

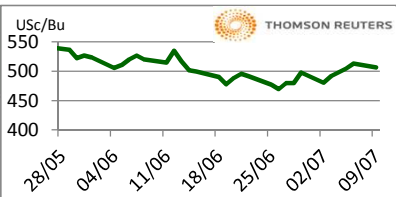
CIERRE	CHICAGO BOARD OF TRADE				MERCADO DE FÍSICOS			
	DOLARES POR BUSHEL	DOLARES POR TONELADA	PESOS POR TONELADA	VAR. DIA ANT. CTS. DLS./BUSHEL	CONCEPTO	DOLARES POR BUSHEL	DOLARES POR TONELADA	PESOS POR TONELADA
JUL8	3.4575	136.12	2,609.07	-6.00	Kansas Amarillo # 2	3.6025	141.82	2,718.48
SEP8	3.5400	139.36	2,671.32	-6.25	Kansas Blanco	3.6000	141.73	2,716.60
DEC8	3.6700	144.48	2,769.42	-6.00	Golfo Exportación Amarillo # 2	4.0000	157.47	3,018.44
MAR9	3.7800	148.81	2,852.43	-5.25				
MAY9	3.8475	151.47	2,903.36	-5.25				



Se espera que el calor sofocante en el cinturón agrícola de la región central del oeste se alivie la próxima semana, cuando una mayor parte de la cosecha de maíz ingresará a su etapa crítica de polinización. Las lluvias que impulsan los cultivos también se pronostican para partes del Medio Oeste a fines de esta semana. "Hoy en día, gran parte del enfoque del mercado está en la previsión meteorológica cambiante y la idea de que el intenso calor no afectará a una buena porción de la polinización del maíz en las próximas semanas", dijo Rich Nelson, estratega jefe de Allendale Inc.

T R I G O

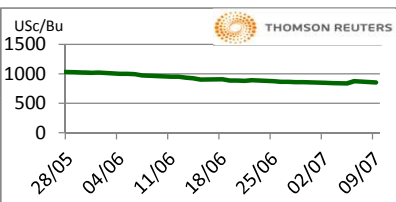
CIERRE	CHICAGO BOARD OF TRADE				MERCADO DE FÍSICOS			
	DOLARES POR BUSHEL	DOLARES POR TONELADA	PESOS POR TONELADA	VAR. DIA ANT. CTS. DLS./BUSHEL	CONCEPTO	DOLARES POR BUSHEL	DOLARES POR TONELADA	PESOS POR TONELADA
JUL8	5.0775	186.57	3,576.10	-5.00	Kansas HRW	6.2200	228.55	4,380.77
SEP8	5.0800	186.66	3,577.86	-7.25	Minneapolis 1DNS 15%	7.0300	258.31	4,951.25
DEC8	5.2500	192.90	3,697.59	-5.00	Golfo Exportación SRW	5.7200	210.17	4,028.61
MAR9	5.4050	198.60	3,806.76	-3.25				



Los comerciantes de granos también se posicionan antes de los informes mensuales de oferta y demanda del USDA que vencen el jueves. El trigo siguió la tendencia más débil en el maíz y la soya, que compensó las preocupaciones recientes sobre el deterioro de las perspectivas de producción de trigo en Europa y la región del Mar Negro.

S O Y A

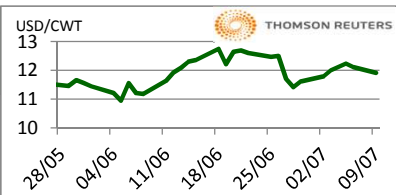
CIERRE	CHICAGO BOARD OF TRADE				MERCADO DE FÍSICOS			
	DOLARES POR BUSHEL	DOLARES POR TONELADA	PESOS POR TONELADA	VAR. DIA ANT. CTS. DLS./BUSHEL	CONCEPTO	DOLARES POR BUSHEL	DOLARES POR TONELADA	PESOS POR TONELADA
JUL8	8.5175	312.96	5,998.90	-22.25	Kansas	8.7300	320.77	6,148.57
AUG8	8.5575	314.43	6,027.07	-21.75	Minneapolis	8.2800	304.24	5,831.63
SEP8	8.6100	316.36	6,064.05	-22.25	Golfo	9.3100	342.08	6,557.06
NOV8	8.7200	320.41	6,141.52	-22.50				



Los futuros de soya cerraron a la baja 3 por ciento, luego de que habían subido 4.3 por ciento el viernes pasado. Las condiciones de crecimiento han mejorado en la zona del medio oeste de Estados Unidos, lo que pesa sobre la soya y el maíz antes de que USDA califique los cultivos más tarde este lunes, y antes de que USDA dé a conocer los pronósticos mensuales de oferta y demanda el jueves. Las expectativas de que el arancel extra de 25 por ciento de China para la soya de EE.UU. trasladará más ventas a Brasil, el principal exportador del mundo, ha contribuido a un máximo de cinco años en el diferencial entre los precios de los EE. UU. y de Brasil.

A R R O Z

CIERRE	NEW YORK BOARD OF TRADE				MERCADO DE FÍSICOS			
	DOLARES POR CWT	DOLARES POR TONELADA	PESOS POR TONELADA	VAR. DIA ANT. CTS. DLS./CWT	CONCEPTO	DOLARES POR CWT	DOLARES POR TONELADA	PESOS POR TONELADA
JUL8	12.1500	267.86	5,134.38	3.50	Texas L. Grain	26.7500	589.74	11,304.08
SEP8	12.1100	266.98	5,117.47	12.50	Rice Lg 100% bkn		385.00	7,379.68
NOV8	11.9450	263.34	5,047.75	9.00	Rice Lg 5%Bkn VN		430.00	8,242.24
JAN9	12.1250	267.31	5,123.81	7.50	/ Precios semanales			



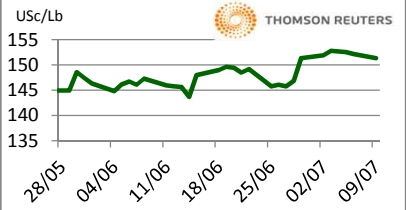
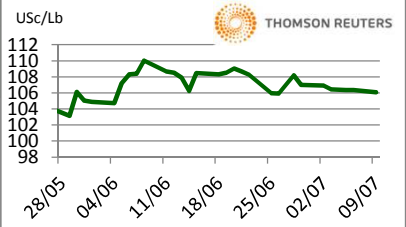
Los futuros de arroz de Chicago subieron este día por los suministros ajustados en EE.UU. El súper tifón María aterrizará en las islas Ryukyu de Japón, el norte de Taiwán y el este de China durante los próximos tres días con fuertes vientos y hasta 10 pulgadas de lluvia. Las inundaciones en el oeste de Japón en los últimos años fueron graves. Esa tormenta probablemente producirá otra ola de calor en el Medio Oeste la última semana de julio, de acuerdo a la empresa Vallee Weather Consulting. La atmósfera permanece inestable, lo que limita la extensión del calor que se piensa que durará hasta agosto.

FUENTE: CHICAGO BOARD OF TRADE (MAIZ, TRIGO, SOYA Y ARROZ), REUTERS.

FACTORES DE CONVERSION PARA MAIZ 39.36825 BUSHELS POR TONELADA, TRIGO Y SOYA 36.7437 BUSHELS POR TONELADA Y ARROZ 22.04622 CENTIWEIGHT POR TONELADA. A FIN DE CONTAR CON EL ÚLTIMO DATO DE CIERRE DE LOS PRECIOS DE FÍSICOS, EL PRESENTE INFORME SE ACTUALIZA DESPUÉS DE LAS 16:00 HRS. ESTE DOCUMENTO HA SIDO ELABORADO POR ASERCA Y LA INFORMACION CONTENIDA HA SIDO OBTENIDA DE FUENTES QUE SE CONSIDERAN FIDELIDAD, CON EL FIN DE PROPORCIONAR INFORMACION ESTADISTICA Y GENERAL A LA FECHA DE LA EMISION DEL MISMO, POR LO QUE AL SER UN DOCUMENTO ES SOLO DE CARACTER INFORMATIVO, NO NOS HACEMOS RESPONSABLES DE CUALQUIER INTERPRETACION QUE DE ESTE SE HAGA.

GANADO BOVINO

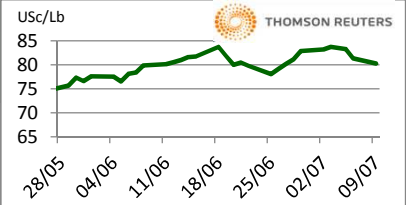
CHICAGO MERCANTIL EXCHANGE					MERCADO DE FISICOS			
CIERRE	DOLARES POR LIBRA	DOLARES POR TONELADA	PESOS POR TONELADA	VAR. DIA ANT. CTS. DLS./LIBRA	CONCEPTO	DOLARES POR LIBRA	DOLARES POR TONELADA	PESOS POR TONELADA
GANADO BOVINO EN PIE					CORTES DE CARNE			
AUG8	1.0613	2,339.65	44,846.47	-0.25	Caja Cortes CHOICE	1.5999	3,527.17	67,608.82
OCT8	1.0863	2,394.77	45,902.92	-1.00	Caja Cortes SELECT	1.5390	3,392.91	65,035.30
DEC8	1.1295	2,490.12	47,730.59	-0.75				
FEB9	1.164	2,566.18	49,188.49	-0.13				
GANADO BOVINO DE ENGORDA					INDICES			
AUG8	1.515	3,338.90	63,999.98	-0.88	Índice CHOICE HWT	1.79	3,953.55	75,781.55
SEP8	1.518	3,346.06	64,137.32	-0.53	Índice SELECT LWT	1.67	3,686.35	70,659.86
OCT8	1.517	3,344.96	64,116.19	-0.53				
NOV8	1.516	3,342.20	64,063.36	-0.45				



Los futuros de ganado bovino en pie del CME cerraron la baja en la jornada de este día debido a que China puso aranceles a la carne de cerdo, res y pollo, lo que significa que son productos que serán menos competitivos frente a otros países exportadores; por lo que podría incrementar la oferta de cárnicos en el mercado doméstico y presionar el precio a la baja. La producción semanal de carne fue de 443 millones de libras, 1.5% más que el año pasado. El peso promedio de los bovinos al 23 de junio se estimó en 858 libras, contra 856 libras de la semana anterior.

GANADO PORCINO

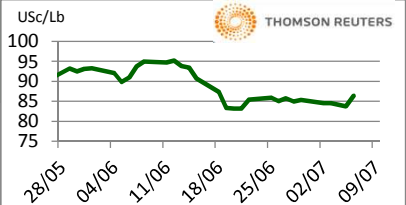
CHICAGO MERCANTIL EXCHANGE					MERCADO DE FISICOS			
CIERRE	DOLARES POR LIBRA	DOLARES POR TONELADA	PESOS POR TONELADA	VAR. DIA ANT. CTS. DLS./LIBRA	CONCEPTO	DOLARES POR LIBRA	DOLARES POR TONELADA	PESOS POR TONELADA
JUL8	0.8023	1,768.66	33,901.61	-1.15	Rendimiento Magra 49-50%	0.7636	1,683.45	32,268.33
AUG8	0.7278	1,604.41	30,753.37	-2.65	Rendimiento Magra 51-52%	0.7833	1,726.88	33,100.81
OCT8	0.5613	1,237.34	23,717.39	-2.43	Rendimiento Magra 53-54%	0.8026	1,769.43	33,916.40
DEC8	0.5255	1,158.53	22,206.66	-2.25				



Los futuros de porcinos del CME cayeron este lunes por la disminución de las exportaciones por la implementación de nuevos aranceles a la carne de porcino que China y México importan de los EE.UU. A pesar de que entraron en vigor los aranceles por parte de Estados Unidos y China, el precio de los futuros se mantuvo en el rango de las últimas tres sesiones. El mercado de los EE.UU. necesitará incrementar el consumo doméstico de carne de porcino para absorber el exceso de abasto que habrá en el próximo mes, o más, debido a la disminución de las exportaciones por la implementación de nuevos aranceles a la carne de porcino que China y México importan de los EE.UU.

ALGODON

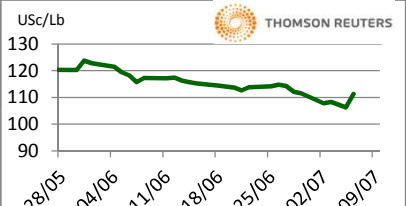
NEW YORK BOARD OF TRADE					MERCADO DE FISICOS			
CIERRE	DOLARES POR LIBRA	DOLARES POR PACA (480 LIBRAS)	PESOS POR TONELADA	VAR. DIA ANT. CTS. DLS./LIBRA	CONCEPTO	DOLARES POR LIBRA	DOLARES POR PACA	PESOS POR TONELADA
JUL8	0.8716	418.37	8,019.28	0.78	Promedio Nueva York	0.7944	381.31	7,308.99
OCT8	0.8658	415.58	7,965.91	0.93				
DEC8	0.8547	410.26	7,863.79	1.02				
MAR9	0.8536	409.73	7,853.67	1.08				



Los futuros de algodón del ICE cerraron al alza este lunes, respaldados por la fuerza del crudo. En sintonía, las temperaturas por encima del promedio y las precipitaciones por debajo de lo normal se observan en gran parte de Texas y también influyen en los precios. Los compromisos de exportación de algodón americano (upland) son ahora un 11.2% más grandes que el año pasado. El índice Cotlook A bajó 75 puntos desde el 6 de julio a 92.10 US\$/lb. El semanal USDA AWP es de 74.59 US\$/lb.

CAFE

NEW YORK BOARD OF TRADE					MERCADO DE FISICOS			
CIERRE	DOLARES POR LIBRA	DOLARES POR QUINTAL	PESOS POR TONELADA	VAR. DIA ANT. CTS. DLS./LIBRA	CONCEPTO	DOLARES POR LIBRA	DOLARES POR QUINTAL	PESOS POR TONELADA
JUL8	1.1220	113.79	2,181.03	0.95	Mexicano	1.1560	117.23	2,247.12
SEP8	1.1505	116.68	2,236.43	0.95	Nueva York Arábica	1.3594	137.86	2,642.51
DEC8	1.1850	120.17	2,303.50	0.95	Colombiano Arábica	1.3800	139.95	2,682.55
MAR9	1.2210	123.82	2,373.48	1.00	Brasil Arábica	1.0400	105.47	2,021.63



Los futuros de café arábica del ICE cerraron al alza este día, el mercado estuvo impulsado por el fuerza del real brasileño frente al dólar. En otras noticias del mercado, se espera que Vietnam, el mayor productor mundial de café robusta, exporte de 110,000 toneladas a 140,000 toneladas (1.8 millones - 2.3 millones de sacos de 60 kg) de café en julio. Las exportaciones de café de Vietnam en junio fueron estimadas por el gobierno en 150,000 toneladas.

FUENTE: CHICAGO MERCANTILE EXCHANGE (GANADO), NEW YORK BOARD OF TRADE (CAFÉ, ALGODÓN), REUTERS. FACTORES DE CONVERSION PARA GANADO Y ALGODÓN 2,204.62 LIBRAS POR TONELADA, CAFE 100 LIBRAS POR QUINTAL.

* LAS COTIZACIONES DE GANADO: BOVINO EN PIE (LIVE CATTLE), BOVINO DE ENGORDA (FEEDER CATTLE), PORCINO EN CANAL (LEAN HOGS).

A FIN DE CONTAR CON EL ÚLTIMO DATO DE CIERRE DE LOS PRECIOS DE FISICOS, EL PRESENTE INFORME SE ACTUALIZA DESPUÉS DE LAS 16:00 HRS. ESTE DOCUMENTO HA SIDO ELABORADO POR ASERCA Y LA INFORMACION CONTENIDA HA SIDO OBTENIDA DE FUENTES QUE SE CONSIDERAN FIDELIGNAS, CON EL FIN DE PROPORCIONAR INFORMACION ESTADISTICA Y GENERAL A LA FECHA DE LA EMISION DEL MISMO, POR LO QUE AL SER UN DOCUMENTO ES SOLO DE CARACTER INFORMATIVO, NO NOS HACEMOS RESPONSABLES DE CUALQUIER INTERPRETACION QUE DE ESTE SE HAGA.