



ASERCA
COORDINACION GENERAL DE ADMINISTRACION DE RIESGOS DE PRECIOS
ANTES DIRECCION GENERAL DE OPERACIONES FINANCIERAS
REPORTE DIARIO DEL COMPORTAMIENTO DEL MERCADO AGROPECUARIO INTERNACIONAL

ASPECTOS RELEVANTES

Las acciones en la bolsa de Nueva York cerraron al alza este martes. El Promedio Industrial Dow Jones subió 142.87 puntos, o un 0.58%, a 24,919.46 unidades, mientras que el S&P 500 ganó 9.66 puntos, o un 0.35%, a 2,793.83 unidades. El Nasdaq avanzó 3 puntos, o un 0.04%, a 7,759.20 unidades. La Bolsa Mexicana de Valores (BMV) concluyó con una baja de 0.50%, debido a una toma de utilidades después de sumar cinco sesiones consecutivas de incrementos y de registrar su mejor nivel cinco meses. El S&P BMV Índice de Precios y Cotizaciones (IPC) mostró un descenso de 244.89 puntos respecto al nivel previo para situarse en 48,990.92 unidades. El Banco de México (Banxico) fijó en 19.0559 pesos el tipo de cambio para solventar obligaciones denominadas en moneda extranjera. El petróleo bajó este martes al multiplicarse los problemas de producción en todo el mundo lo cual hace temer un déficit de la oferta. El barril de Brent del mar del Norte para septiembre cerró en el mercado de Londres a 78.66 dólares tras ganar 79 centavos. En la bolsa mercantil de Nueva York (Nymex) el barril de light sweet crude (WTI) para los contratos con entrega en agosto avanzó 29 centavos a 74.11 dólares.

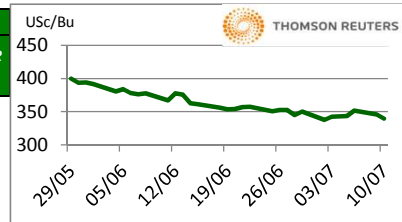
10-jul-18

CONCEPTO	CIERRE	VAR %
DJ INDU AVERAGE (DJ) / CBOT	24,904.20	0.52
MEXICO BOLSA INDEX	48,853.44	-0.78
PETROLEO MEZCLA MEXICANA * /	69.02	
TIPO DE CAMBIO 48 hrs. ** /	COMPRA 19.1030	VENTA 19.1110

* / Dólares por barril. Estimado informativo. Dato día anterior.
 ** / PEMEX emite la cotización diaria pública a las 6:00 PM.

M A I Z

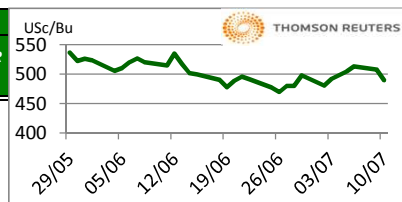
CIERRE	CHICAGO BOARD OF TRADE				CONCEPTO	MERCADO DE FISICOS		
	DOLARES POR BUSHEL	DOLARES POR TONELADA	PESOS POR TONELADA	VAR. DIA ANT. CTS. DLS./BUSHEL		DOLARES POR BUSHEL	DOLARES POR TONELADA	PESOS POR TONELADA
JUL8	3.3975	133.75	2,556.17	-6.00	Kansas Amarillo # 2	3.5700	140.54	2,685.95
SEP8	3.4775	136.90	2,616.35	-6.25	Kansas Blanco	3.6100	142.12	2,716.04
DEC8	3.6075	142.02	2,714.16	-6.25	Golfo Exportación Amarillo # 2	3.9300	154.72	2,956.80
MAR9	3.7225	146.55	2,800.68	-5.75				
MAY9	3.7925	149.30	2,853.35	-5.50				



Los futuros de maíz tocan su nivel más bajo, debido principalmente al clima favorable para el cultivo, las temperaturas son altas, pero acompañado con lluvias, además de que las calificaciones del cultivo son buenas.

T R I G O

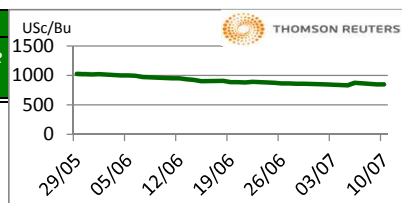
CIERRE	CHICAGO BOARD OF TRADE				CONCEPTO	MERCADO DE FISICOS		
	DOLARES POR BUSHEL	DOLARES POR TONELADA	PESOS POR TONELADA	VAR. DIA ANT. CTS. DLS./BUSHEL		DOLARES POR BUSHEL	DOLARES POR TONELADA	PESOS POR TONELADA
JUL8	4.8950	179.86	3,437.31	-18.25	Kansas HRW	6.1500	225.97	4,318.58
SEP8	4.9200	180.78	3,454.87	-16.00	Minneapolis 1DNS 15%	7.0800	260.15	4,971.64
DEC8	5.1000	187.39	3,581.27	-15.00	Golfo Exportación SRW	5.5800	205.03	3,918.33
MAR9	5.2725	193.73	3,702.40	-13.25				



Los futuros de trigo en la bolsa de Chicago cayeron 3%, debido a la pobre demanda y en medio de que también mejoran las condiciones del trigo. Se observó una fuerte liquidación de posiciones largas después de que el USDA subiera la calificación del trigo de primavera a 80% de bueno a excelente. Hay una menor producción en Alemania y la Unión Europea y la licitación de Egipto fue ganada por Rusia, lo que nos recuerda que ellos dominan el mercado de exportaciones.

S O Y A

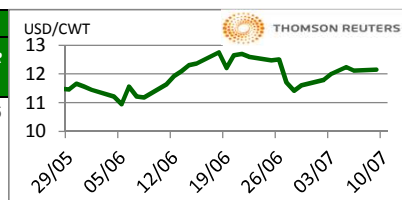
CIERRE	CHICAGO BOARD OF TRADE				CONCEPTO	MERCADO DE FISICOS		
	DOLARES POR BUSHEL	DOLARES POR TONELADA	PESOS POR TONELADA	VAR. DIA ANT. CTS. DLS./BUSHEL		DOLARES POR BUSHEL	DOLARES POR TONELADA	PESOS POR TONELADA
JUL8	8.5225	313.15	5,984.57	0.50	Kansas	8.5100	312.69	5,975.80
AUG8	8.5575	314.43	6,009.15	0.00	Minneapolis	8.0600	296.15	5,659.80
SEP8	8.6100	316.36	6,046.02	0.00	Golfo	9.1000	334.37	6,390.10
NOV8	8.7150	320.22	6,119.75	-0.50				



Los futuros de grano soya resurgieron de las pérdidas de la mañana, con presión en esta disputa comercial que afecta este mercado entre otros. USDA bajó la calificación de la soya y el maíz ligeramente respecto a la semana anterior.

A R R O Z

CIERRE	NEW YORK BOARD OF TRADE				CONCEPTO	MERCADO DE FISICOS		
	DOLARES POR CWT	DOLARES POR TONELADA	PESOS POR TONELADA	VAR. DIA ANT. CTS. DLS./CWT		DOLARES POR CWT	DOLARES POR TONELADA	PESOS POR TONELADA
JUL8	11.8100	260.37	4,975.86	-34.00	Texas L. Grain	26.7500	589.74	11,270.46
SEP8	11.8900	262.13	5,009.56	-22.00	Rice Lg 100% bkn		385.00	7,357.74
NOV8	11.7850	259.81	4,965.32	-16.00	Rice Lg 5%Bkn VN		430.00	8,217.73
JAN9	12.0050	264.67	5,058.02	-12.00	/ Precios semanales			



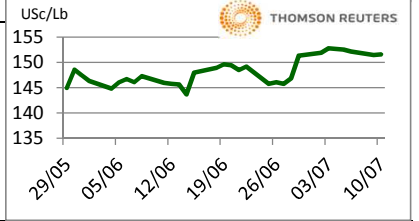
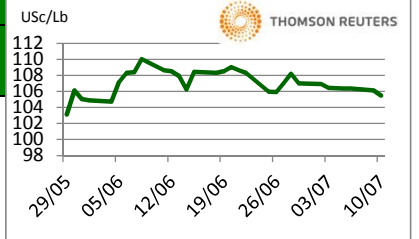
Los futuros de arroz de Chicago cayeron este martes por los avances en la maduración del grano de Estados Unidos. El mercado encuentra soporte por los suministros ajustados en EE.UU. El clima a lo largo de la costa del Golfo ha sido cálido y eso ha impulsado el desarrollo de los cultivos. Los productores en Texas y Luisiana están satisfechos con la condición de los cultivos y esperan buenos rendimientos. Los cultivos más al norte en Arkansas y Missouri también se reportan en buenas condiciones. La siembra de arroz y otros cultivos Kharif está en curso en la India. Alrededor de 6.725 millones de hectáreas han sido plantadas con arroz hasta el 6 de julio de 2018, abajo en 15% en comparación con los 7.908 millones de hectáreas sembrados durante el mismo período del año pasado, de acuerdo con un comunicado de prensa del Ministerio de Agricultura de la India.

FUENTE: CHICAGO BOARD OF TRADE (MAIZ, TRIGO, SOYA Y ARROZ), REUTERS.

FACTORES DE CONVERSION PARA MAIZ 39.36825 BUSHELS POR TONELADA, TRIGO Y SOYA 36.7437 BUSHELS POR TONELADA Y ARROZ 22.04622 CENTIWEIGHT POR TONELADA. A FIN DE CONTAR CON EL ÚLTIMO DATO DE CIERRE DE LOS PRECIOS DE FISICOS, EL PRESENTE INFORME SE ACTUALIZA DESPUÉS DE LAS 16:00 HRS. ESTE DOCUMENTO HA SIDO ELABORADO POR ASERCA Y LA INFORMACION CONTENIDA HA SIDO OBTENIDA DE FUENTES QUE SE CONSIDERAN FIDELIDAD, CON EL FIN DE PROPORCIONAR INFORMACION ESTADISTICA Y GENERAL A LA FECHA DE LA EMISION DEL MISMO, POR LO QUE AL SER UN DOCUMENTO ES SOLO DE CARACTER INFORMATIVO, NO NOS HACEMOS RESPONSABLES DE CUALQUIER NTERPRETACION QUE DE ESTE SE HAGA.

GANADO BOVINO

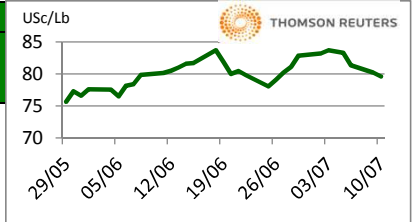
CHICAGO MERCANTIL EXCHANGE					MERCADO DE FÍSICOS			
CIERRE					CONCEPTO	DOLARES POR LIBRA	DOLARES POR TONELADA	PESOS POR TONELADA
CONTRATO	DOLARES POR LIBRA	DOLARES POR TONELADA	PESOS POR TONELADA	VAR. DIA ANT. CTS. DLS./LIBRA				
GANADO BOVINO EN PIE					CORTES DE CARNE			
AUG8	1.0545	2,324.77	44,428.71	-0.68	Caja Cortes CHOICE	1.5588	3,436.56	65,676.13
OCT8	1.0783	2,377.13	45,429.36	-0.80	Caja Cortes SELECT	1.5443	3,404.59	65,065.21
DEC8	1.1228	2,475.24	47,304.26	-0.68				
FEB9	1.164	2,566.18	49,042.22	0.00				
GANADO BOVINO DE ENGORDA					INDICES			
AUG8	1.519	3,347.72	63,978.19	0.18	Índice CHOICE HWT	1.82	4,012.41	76,681.14
SEP8	1.521	3,352.12	64,062.46	0.15	Índice SELECT LWT	1.72	3,793.05	72,488.95
OCT8	1.522	3,354.33	64,104.59	0.38				
NOV8	1.520	3,350.47	64,030.86	0.30				



Los futuros de ganado bovino en pie del CME cerraron a la baja por los incrementos en la producción de EE.UU. El mercado ha tenido un excelente nivel de demanda durante este año y el incremento del precio en el mercado al contado es un obstáculo para los que desean comprar a menores precios. Se considera una fuerza bajista la disminución de las exportaciones de la carne de porcinos de los Estados Unidos. La empresa Agri Tendencias indica que el hecho de que el mercado para ganado finalizado para abasto en la bolsa de futuros no lograra superar la resistencia clave sugiere que puede que ya haya un techo para el corto plazo.

GANADO PORCINO

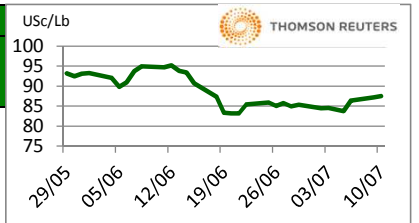
CHICAGO MERCANTIL EXCHANGE					MERCADO DE FÍSICOS			
CIERRE					CONCEPTO	DOLARES POR LIBRA	DOLARES POR TONELADA	PESOS POR TONELADA
CONTRATO	DOLARES POR LIBRA	DOLARES POR TONELADA	PESOS POR TONELADA	VAR. DIA ANT. CTS. DLS./LIBRA				
JUL8	0.7950	1,752.67	33,495.33	-0.73	Rendimiento Magra 49-50%	0.7658	1,688.30	32,265.06
AUG8	0.6978	1,538.27	29,397.95	-3.00	Rendimiento Magra 51-52%	0.7850	1,730.63	33,074.01
OCT8	0.5378	1,185.53	22,656.75	-2.35	Rendimiento Magra 53-54%	0.8037	1,771.85	33,861.88
DEC8	0.4993	1,100.66	21,034.65	-2.63				



Los futuros de porcinos del CME registraron pérdidas este día debido a las afectaciones comerciales por el incremento de los aranceles a las importaciones a la carne porcina que China y México están aplicando desde la semana pasada. El mercado permanece dentro de una tendencia a la baja por el importante incremento del abasto del que se habla en el reporte del mes de junio sobre porcinos combinado con la fuerte disminución de las exportaciones de la carne de porcinos de los EE.UU., esto hizo que los vendedores estuvieran más activos. Si las exportaciones de carne porcina de los EE.UU. son bajas en los meses de julio y agosto debido a los aranceles impuestos por China, Canadá y México entonces los consumidores en los EE.UU. tendrán que absorber una mayor cantidad de carne porcina.

ALGODON

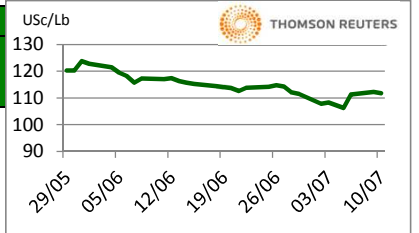
NEW YORK BOARD OF TRADE					MERCADO DE FÍSICOS			
CIERRE					CONCEPTO	DOLARES POR LIBRA	DOLARES POR PACA	PESOS POR TONELADA
CONTRATO	DOLARES POR LIBRA	DOLARES POR PACA (480 LIBRAS)	PESOS POR TONELADA	VAR. DIA ANT. CTS. DLS./LIBRA				
OCT8	0.8750	420.00	8,026.62	0.92	Promedio Nueva York	0.8299	398.35	7,612.91
DEC8	0.8638	414.62	7,923.88	0.91				
MAR9	0.8602	412.90	7,890.86	0.66				
MAY9	0.8585	412.08	7,875.26	0.37				



Los futuros de algodón del ICE cerraron al alza este lunes, respaldados por la fuerza del crudo. El informe del lunes sobre el progreso de los cultivos mostró un avance del 51% de la cosecha en Texas. Los datos del censo muestran que en mayo se exportaron 433,071 toneladas (1.989 millones de pacas de 480 libras) de algodón, un 25.44% más que el año pasado. El índice Cotlook A subió a 94.60 USc/lb. El semanal USDA AWP es de 74.59 USc/lb.

CAFE

NEW YORK BOARD OF TRADE					MERCADO DE FÍSICOS			
CIERRE					CONCEPTO	DOLARES POR LIBRA	DOLARES POR QUINTAL	PESOS POR TONELADA
CONTRATO	DOLARES POR LIBRA	DOLARES POR QUINTAL	PESOS POR TONELADA	VAR. DIA ANT. CTS. DLS./LIBRA				
JUL8	1.1195	113.53	2,169.70	-0.25	Mexicano	1.1655	118.20	2,258.85
SEP8	1.1480	116.42	2,224.94	-0.25	Nueva York Arábica	1.3694	138.87	2,654.03
DEC8	1.1830	119.97	2,292.77	-0.20	Colombiano Arábica	1.3900	140.96	2,693.96
MAR9	1.2190	123.62	2,362.54	-0.20	Brasil Arábica	1.0600	107.50	2,054.38



Los futuros de café arábica del ICE cerraron a la baja este día, debido a la fortaleza del dólar. En sintonía, de acuerdo a comerciantes, no hay un clima optimista para el café ya que existen amplios suministros mundiales detrás de la baja de precio. En otras noticias del mercado, la cooperativa brasileña Cooxupé comentó que vio el ritmo más lento de la cosecha de café, en este momento de la temporada, desde 2015. El café arábica para septiembre bajó 0.25, o 0.2%, a \$1.148 por libra. El café robusta para septiembre cerró \$10, o un 0.6%, a \$1,705 por tonelada.

FUENTE: CHICAGO MERCANTILE EXCHANGE (GANADO), NEW YORK BOARD OF TRADE (CAFÉ, ALGODÓN), REUTERS. FACTORES DE CONVERSION PARA GANADO Y ALGODÓN 2,204.62 LIBRAS POR TONELADA, CAFÉ.100 LIBRAS POR QUINTAL.

* LAS COTIZACIONES DE GANADO: BOVINO EN PIE (LIVE CATTLE), BOVINO DE ENGORDA (FEEDER CATTLE), PORCINO EN CANAL (LEAN HOGS).

A FIN DE CONTAR CON EL ÚLTIMO DATO DE CIERRE DE LOS PRECIOS DE FÍSICOS, EL PRESENTE INFORME SE ACTUALIZA DESPUÉS DE LAS 16:00 HRS. ESTE DOCUMENTO HA SIDO ELABORADO POR ASERCA Y LA INFORMACION CONTENIDA HA SIDO OBTENIDA DE FUENTES QUE SE CONSIDERAN FIDELIDADAS, CON EL FIN DE PROPORCIONAR INFORMACION ESTADISTICA Y GENERAL A LA FECHA DE LA EMISION DEL MISMO, POR LO QUE AL SER UN DOCUMENTO ES SOLO DE CARACTER INFORMATIVO, NO NOS HACEMOS RESPONSABLES DE CUALQUIER INTERPRETACION QUE DE ESTE SE HAGA.