

**ASPECTOS RELEVANTES**

Las acciones en la bolsa de Nueva York mantuvieron sus ganancias en una sesión dispersa por el bombardeo de noticias y en la que la esperada publicación de resultados empresariales no cautivó al mercado y terminó por eclipsar al sector financiero. En el cierre de la semana, dos de los principales índices de la bolsa de Nueva York, el selectivo S&P 500 y el Nasdaq, se anotaron avances significativos, mientras las firmas tecnológicas siguieron dominando las operaciones. La Bolsa Mexicana de Valores (BMV) cerró con un descenso de 0.60%, su segunda baja de forma consecutiva, con lo que extendió su toma de utilidades; mientras se mantiene la atención en las medidas de comercio internacional y reportes corporativos trimestrales. El principal indicador accionario, el S&P 500, perdió 290.29 puntos respecto al nivel previo, con lo que se ubicó en 48,406.01 unidades, en el marco de un encuentro entre el gobierno mexicano y el virtual ganador de la Presidencia con funcionarios de alto nivel del gobierno de Estados Unidos. El Banco de México (Banxico) fijó en 18.8854 pesos el tipo de cambio para solventar obligaciones denominadas en moneda extranjera. Indicó que el aumento en las tensiones comerciales a nivel global causó que los participantes del mercado esperaran un debilitamiento en la demanda por crudo. El petróleo tipo West Texas Intermediate (WTI) registró una ganancia de 68 centavos de dólar, para venderse en 71.01 dólares por barril, mientras que el Brent se incrementó 88 centavos de dólar para ofertarse en 75.33 dólares el tonel.

13-jul-18

CONCEPTO	CIERRE	VAR %
DJ INDU AVERAGE (DJ) / CBOT	25,017.68	0.37
MEXICO BOLSA INDEX	48,475.73	-0.45
PETROLEO MEZCLA MEXICANA * /	64.95	
TIPO DE CAMBIO 48 hrs. ** /		
	COMPRA	VENTA
	18.9775	18.9855

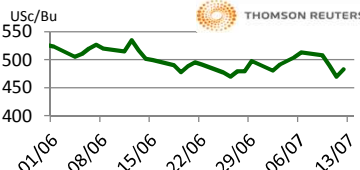
\* / Dólares por barril. Estimado informativo. Dato día anterior.  
 PEMEX emite la cotización diaria pública a las 6:00 PM.  
 \*\* / Pesos por dólar.

**MAIZ**

CIERRE	CHICAGO BOARD OF TRADE				MERCADO DE FÍSICOS				Usc/Bu	THOMSON REUTERS
	CONTRATO	DOLARES POR BUSHEL	DOLARES POR TONELADA	PESOS POR TONELADA	VAR. DIA ANT. CTS. DLS./BUSHEL	CONCEPTO	DOLARES POR BUSHEL	DOLARES POR TONELADA		
JUL8	3.3025	130.01	2,468.37	-6.25	Kansas Amarillo # 2	3.4875	137.30	2,606.65		
SEP8	3.4125	134.34	2,550.59	-4.50	Kansas Blanco	3.4900	137.40	2,608.52		
DEC8	3.5475	139.66	2,651.49	-4.50	Golfo Exportación Amarillo # 2	3.8600	151.96	2,885.06		
MAR9	3.6650	144.28	2,739.32	-4.50						
MAY9	3.7325	146.94	2,789.77	-4.50						

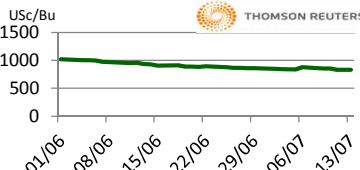
Los futuros de maíz de Chicago cerraron a la baja en la jornada de hoy por las condiciones climáticas favorables en el Medio Oeste de EE.UU. y los conflictos comerciales entre Estados Unidos y China. La bolsa de Buenos Aires advirtió al mercado que la producción 17/18 de maíz de Argentina está sujeta a revisiones a la baja, pero optó por mantenerla por ahora en 32 mtm. El USDA estimó el cultivo de Argentina en el WASDE de julio en 33 mtm. Analistas de Fcstone esperan que en el informe semanal de condición de cultivos del lunes se muestre una caída en las clasificaciones de "Bueno a excelente" de los cultivos de EE.UU. después del clima cálido y seco de esta semana en el Cinturón de Maíz.

**TRIGO**

CIERRE	CHICAGO BOARD OF TRADE				MERCADO DE FÍSICOS				Usc/Bu	THOMSON REUTERS
	CONTRATO	DOLARES POR BUSHEL	DOLARES POR TONELADA	PESOS POR TONELADA	VAR. DIA ANT. CTS. DLS./BUSHEL	CONCEPTO	DOLARES POR BUSHEL	DOLARES POR TONELADA		
JUL8	4.8150	176.92	3,358.93	-1.00	Kansas HRW	5.9400	218.26	4,143.73		
SEP8	4.9700	182.62	3,467.06	12.50	Minneapolis 1DNS 15%	6.9500	255.37	4,848.30		
DEC8	5.1250	188.31	3,575.19	11.25	Golfo Exportación SRW	5.3400	196.21	3,725.17		
MAR9	5.2750	193.82	3,679.83	9.25						

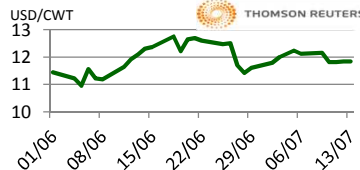
Los futuros de trigo rojo suave de CBOT obtuvieron números mixtos mayormente al alza este día. El mercado subió debido a las preocupaciones sobre los déficits de producción en la Unión Europea y la región del Mar Negro, las cuales podrían afectar las existencias mundiales. El ministerio agrícola de Rusia redujo su estimado de producción de trigo a 64.4 mtm contra el estimado del USDA de 67 mtm. La condición del cultivo de trigo suave de Francia se mantiene estable en 72% B/E, disminuyendo 1% esta semana. 20% del trigo ha sido cosechado. La bolsa de Rosario espera un cultivo record de trigo en Argentina con Mtm. El USDA estima 19.5 mtm. El cinturón de trigo del este de Australia caerá la próxima semana en un patrón seco. Las praderas del sur de Canadá no están recibiendo las lluvias que están recibiendo sus áreas del norte.

**SOYA**

CIERRE	CHICAGO BOARD OF TRADE				MERCADO DE FÍSICOS				Usc/Bu	THOMSON REUTERS
	CONTRATO	DOLARES POR BUSHEL	DOLARES POR TONELADA	PESOS POR TONELADA	VAR. DIA ANT. CTS. DLS./BUSHEL	CONCEPTO	DOLARES POR BUSHEL	DOLARES POR TONELADA		
JUL8	8.1400	299.09	5,678.44	-16.00	Kansas	8.2900	304.61	5,783.08		
AUG8	8.1875	300.84	5,711.58	-15.00	Minneapolis	7.8200	287.34	5,455.21		
SEP8	8.2450	302.95	5,751.69	-14.50	Golfo	8.8600	325.55	6,180.71		
NOV8	8.3425	306.53	5,819.71	-15.00						

Los futuros de grano de soya de Chicago cayeron este viernes debido a movimientos técnicos bajistas, las condiciones favorables en el clima del Cinturón de Soya de EE.UU. y las preocupaciones comerciales en la disputa EE.UU.-China. Por otro lado, China reporta importación record de soya en junio con 8.7 mtm contra 7.7 mtm el año pasado. Sin obstáculos, China está en camino para un programa de 96.5 mtm en 17/18. El USDA estima 97 mtm. Las bases de Brasil subieron otros 10 a 15 centavos en los puertos. Las bases de EE.UU. se estancaron. El ministerio agrícola de China reduce su estimado de demanda 18/19 a 109.2 mtm contra 111.2 mtm. El USDA está usando 113.6 mtm. El ministerio redujo también su estimado de importación de 95 mtm a 93.9 mtm. El USDA está usando 95 mtm. Safras & Mercado estima un incremento de 2.3% a 36 mln/Ha en la superficie de soya de Brasil debido a la demanda de exportación. La producción se estima en 119.8 mtm. El USDA está usando 120.5 mtm.

**ARROZ**

CIERRE	NEW YORK BOARD OF TRADE				MERCADO DE FÍSICOS				USD/CWT	THOMSON REUTERS
	CONTRATO	DOLARES POR CWT	DOLARES POR TONELADA	PESOS POR TONELADA	VAR. DIA ANT. CTS. DLS./CWT	CONCEPTO	DOLARES POR CWT	DOLARES POR TONELADA		
JUL8	11.8150	260.48	4,945.27	-2.00	Texas L. Grain	26.7500	589.74	11,196.45		
SEP8	11.9850	264.22	5,016.43	6.50	Rice Lg 100% bkn		385.00	7,309.42		
NOV8	11.8100	260.37	4,943.18	3.50	Rice Lg 5%Bkn VN		410.00	7,784.06		
JAN9	12.0050	264.67	5,024.80	3.00	/ Precios semanales					

Los futuros de arroz de CBOT subieron en reacción a los informes de oferta y demanda del USDA. Las existencias finales del año en curso fueron más altas a pesar de la difícil situación de la oferta, pero aumentaron para el próximo año debido al aumento de la producción causado por el aumento del área plantada. La demanda interna de la nueva cosecha fue más alta, pero las exportaciones fueron un poco más bajas debido a que las exportaciones de granos medianos disminuyeron. Las proyecciones de exportación de granos largos no cambiaron. Los precios agrícolas promedio fueron más bajos para ambas cosechas. La mayor parte de la cosecha de EE.UU. parece estar en buenas condiciones.

FUENTE: CHICAGO BOARD OF TRADE (MAIZ, TRIGO, SOYA Y ARROZ), REUTERS.  
 FACTORES DE CONVERSION PARA MAIZ 39.36825 BUSHELS POR TONELADA, TRIGO Y SOYA 36.7437 BUSHELS POR TONELADA Y ARROZ 22.04622 CENTIWEIGHT POR TONELADA.  
 A FIN DE CONTAR CON EL ÚLTIMO DATO DE CIERRE DE LOS PRECIOS DE FÍSICOS, EL PRESENTE INFORME SE ACTUALIZA DESPUÉS DE LAS 16:00 HRS. ESTE DOCUMENTO HA SIDO ELABORADO POR ASERCA Y LA INFORMACION CONTENIDA HA SIDO OBTENIDA DE FUENTES QUE SE CONSIDERAN FIDELIDAD, CON EL FIN DE PROPORCIONAR INFORMACION ESTADISTICA Y GENERAL A LA FECHA DE LA EMISION DEL MISMO, POR LO QUE AL SER UN DOCUMENTO ES SOLO DE CARACTER INFORMATIVO, NO NOS HACEMOS RESPONSABLES DE CUALQUIER INTERPRETACION QUE DE ESTE SE HAGA.

## GANADO BOVINO

CIERRE	CHICAGO MERCANTIL EXCHANGE				MERCADO DE FISICOS					
CONTRATO	DOLARES POR LIBRA	DOLARES POR TONELADA	PESOS POR TONELADA	VAR. DIA ANT. CTS. DLS./LIBRA	CONCEPTO	DOLARES POR LIBRA	DOLARES POR TONELADA	PESOS POR TONELADA		
<b>GANADO BOVINO EN PIE</b>					<b>CORTES DE CARNE</b>					
AUG8	1.0455	2,304.93	43,760.25	-0.48	Caja Cortes CHOICE	1.5772	3,477.13	66,014.99		
OCT8	1.0738	2,367.21	44,942.68	-0.23	Caja Cortes SELECT	1.5770	3,476.69	66,006.62		
DEC8	1.1140	2,455.95	46,627.38	-0.18						
FEB9	1.158	2,551.85	48,448.10	-0.20						
<b>GANADO BOVINO DE ENGORDA</b>					<b>INDICES</b>					
AUG8	1.507	3,322.91	63,087.17	-0.25	Índice CHOICE HWT	1.83	4,024.53	76,407.79		
SEP8	1.511	3,330.63	63,233.67	0.08	Índice SELECT LWT	1.72	3,791.29	71,979.44		
OCT8	1.514	3,336.69	63,348.77	0.08						
NOV8	1.510	3,329.53	63,212.74	0.03						

Los futuros de ganado bovino en pie del CME cerraron negativos por la pobre demanda por el clima cálido y húmedo para el próximo fin de semana y el aumento del abasto debido al incremento del peso de los animales en el corto plazo. El peso promedio de las canales de novillos en la semana que terminó en el 30 de junio fue de 865 libras, por arriba de las 858 libras en la semana previa y 0.70% más con relación al del año pasado. Normalmente el peso de los animales sube en esta época del año, pero este es un importante avance en solo una semana.

## GANADO PORCINO

CIERRE	CHICAGO MERCANTIL EXCHANGE				MERCADO DE FISICOS				
CONTRATO	DOLARES POR LIBRA	DOLARES POR TONELADA	PESOS POR TONELADA	VAR. DIA ANT. CTS. DLS./LIBRA	CERDO EN CANAL	DOLARES POR LIBRA	DOLARES POR TONELADA	PESOS POR TONELADA	
JUL8	0.7995	1,762.59	33,463.72	0.00	Rendimiento Magra 49-50%	0.7581	1,671.32	31,730.89	
AUG8	0.7015	1,546.54	29,361.85	-0.28	Rendimiento Magra 51-52%	0.7776	1,714.31	32,547.08	
OCT8	0.5530	1,219.15	23,146.26	1.35	Rendimiento Magra 53-54%	0.7967	1,756.42	33,346.53	
DEC8	0.5040	1,111.13	21,095.33	1.65					

Los futuros de porcinos del CME cerraron mixtos mayormente al alza este viernes. El mercado recibió soporte por correcciones de carácter técnico y los avances de los precios de los porcinos al mayoreo. La tendencia en el mercado físico es a la baja y si las exportaciones disminuyen, puede que sea muy difícil que las absorba el mercado doméstico de los EE.UU. sin una mayor caída en los precios. La producción de carne de porcino actual de los EE.UU. en la semana que terminó en el 30 de junio fue de 465.1 millones de libras, un incremento de 451.1 millones de libras en la semana previa y 2.29% más que el año pasado.

## ALGODON

CIERRE	NEW YORK BOARD OF TRADE				MERCADO DE FISICOS				
CONTRATO	DOLARES POR LIBRA	DOLARES POR PACA (480 LIBRAS)	PESOS POR TONELADA	VAR. DIA ANT. CTS. DLS./LIBRA	CONCEPTO	DOLARES POR LIBRA	DOLARES POR PACA	PESOS POR TONELADA	
OCT8	0.8890	426.72	8,101.49	-0.34	Promedio Nueva York	0.8567	411.22	7,807.14	
DEC8	0.8784	421.63	8,004.89	-0.70					
MAR9	0.8762	420.58	7,984.85	-0.73					
MAY9	0.8777	421.30	7,998.52	-0.46					

Los futuros de algodón del ICE cerraron a la baja este viernes, debido a que los inversionistas seguían preocupados por la guerra comercial chino-estadounidense, después de fuertes ganancias en la sesión anterior, ya que los Estados Unidos y China son el mayor exportador y consumidor de algodón del mundo, respectivamente. El USDA recortó sus proyecciones para el periodo 2018-19 de la producción de algodón en Estados Unidos y el mundo, al tiempo que aumenta el pronóstico de consumo mundial en su informe de WASDE publicado el jueves pasado.

## CAFE

CIERRE	NEW YORK BOARD OF TRADE				MERCADO DE FISICOS				
CONTRATO	DOLAR ES POR LIBRA	DOLARES POR QUINTAL	PESOS POR TONELADA	VAR. DIA ANT. CTS. DLS./LIBRA	CONCEPTO	DOLARES POR LIBRA	DOLARES POR QUINTAL	PESOS POR TONELADA	
JUL8	1.0705	108.56	2,061.11	-1.65	Mexicano	1.1305	114.65	2,176.63	
SEP8	1.0990	111.45	2,115.98	-1.65	Nueva York Arábica	1.3369	135.58	2,574.03	
DEC8	1.1340	115.00	2,183.37	-1.70	Colombiano Arábica	1.3550	137.41	2,608.88	
MAR9	1.1700	118.65	2,252.68	-1.70	Brasil Arábica	1.0350	104.96	1,992.76	

Los futuros de café arábica del ICE cerraron a la baja este día y se acercaron a niveles de sobreventa técnica, ya que los especuladores vendieron a precios por debajo de los costos de producción en varios países por expectativas de una cosecha récord en el principal productor, Brasil. El producto cerró la semana con una baja de 3.7%, registrando una caída por sexta semana consecutiva. Los futuros de café arábica con entrega en septiembre cayeron 1.65 centavos o un 1.5% a 1,099 dólares por libra. El café robusta con entrega en septiembre perdió 15 dólares, o un 0.9%, a 1.666 dólares por tonelada.

FUENTE: CHICAGO MERCANTILE EXCHANGE (GANADO), NEW YORK BOARD OF TRADE (CAFÉ, ALGODÓN), REUTERS. FACTORES DE CONVERSION PARA GANADO Y ALGODÓN 2,204.62 LIBRAS POR TONELADA, CAFE.100 LIBRAS POR QUINTAL.

\* LAS COTIZACIONES DE GANADO: BOVINO EN PIE (LIVE CATTLE), BOVINO DE ENGORDA (FEEDER CATTLE), PORCINO EN CANAL (LEAN HOGS).

A FIN DE CONTAR CON EL ÚLTIMO DATO DE CIERRE DE LOS PRECIOS DE FISICOS, EL PRESENTE INFORME SE ACTUALIZA DESPUÉS DE LAS 16:00 HRS. ESTE DOCUMENTO HA SIDO ELABORADO POR ASERCA Y LA INFORMACION CONTENIDA HA SIDO OBTENIDA DE FUENTES QUE SE CONSIDERAN FIDEDIGNAS, CON EL FIN DE PROPORCIONAR INFORMACION ESTADISTICA Y GENERAL A LA FECHA DE LA EMISION DEL MISMO, POR LO QUE AL SER UN DOCUMENTO ES SOLO DE CARACTER INFORMATIVO, NO NOS HACEMOS RESPONSABLES DE CUALQUIER INTERPRETACION QUE DE ESTE SE HAGA.