



**ASERCA**  
**COORDINACION GENERAL DE ADMINISTRACIÓN DE RIESGOS DE PRECIOS**  
**ANTES DIRECCION GENERAL DE OPERACIONES FINANCIERAS**  
**REPORTE DIARIO DEL COMPORTAMIENTO DEL MERCADO AGROPECUARIO INTERNACIONAL**

**ASPECTOS RELEVANTES**

Los precios de las acciones subieron este martes en la bolsa de Nueva York, marcando la cuarta sesión consecutiva con avances del Promedio Industrial Dow Jones, después de que el presidente de la Reserva Federal brindó una visión optimista de la economía de Estados Unidos y de sólidos resultados corporativos. El Promedio Industrial Dow Jones subió 55.53 puntos, o un 0.22%, a 25,119.89 unidades, y el índice S&P 500 ganó 11.55 puntos, o un 0.41%, a 2,809.98 unidades. El índice Nasdaq Composite subió 50.441 puntos, o un 0.65%, a 7,856.160 unidades. La Bolsa Mexicana de Valores (BMV) cerró con una ganancia de 0.52%, en línea con los mercados accionarios globales, en una sesión animada por la publicación de reportes corporativos trimestrales. El principal indicador accionario, el S&P BMV Índice de Precios y Cotizaciones (IPC), avanzó 250.42 puntos respecto al nivel previo, con lo que se ubicó en 48,704.63 unidades. El Banco de México (Banxico) fijó en 18.8763 pesos el tipo de cambio para solventar obligaciones denominadas en moneda extranjera. Los precios del petróleo se recuperaron levemente este martes después de una caída de más del 4% el lunes, mientras los analistas esperan un nuevo descenso de las reservas estadounidenses. El barril de Brent del Mar del Norte para entrega en septiembre cerró a 71.84 dólares en el Intercontinental Exchange (ICE) de Londres, un alza de 32 centavos de dólar desde el cierre del lunes. El barril de light sweet crude (WTI) para el contrato en agosto subió 2 centavos a 68.08 dólares. Tanto los precios del Brent como del WTI cayeron más de 4% el lunes, mientras los temores de un posible déficit en el suministro de petróleo en el mercado mundial se mitigaban.

17-jul-18

CONCEPTO	CIERRE	VAR %
DJ INDU AVERAGE (.DJI) / CBOT	25,114.67	0.20
MEXICO BOLSA INDEX	48,663.23	0.43
PETROLEO MEZCLA MEXICANA */	64.73	
TIPO DE CAMBIO 48 hrs. ** /	COMPRA 18.8765	VENTA 18.8835

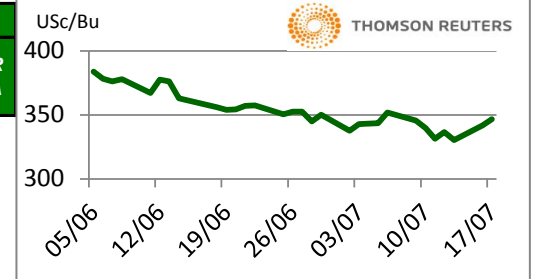
\*/ Dólares por barril. Estimado informativo. Dato día anterior.

PEMEX emite la cotización diaria pública a las 6:00 PM.

\*\* / Pesos por dólar.

**MAIZ**

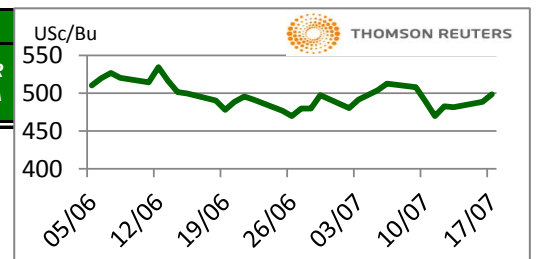
CIERRE	CHICAGO BOARD OF TRADE				MERCADO DE FISICOS				
	CONTRATO	DOLARES POR BUSHEL	DOLARES POR TONELADA	PESOS POR TONELADA	VAR. DIA ANT. CTS. DLS./BUSHEL	CONCEPTO	DOLARES POR BUSHEL	DOLARES POR TONELADA	PESOS POR TONELADA
	SEP8	3.4625	136.31	2,574.06	4.50	Kansas Amarillo # 2	3.4675	136.51	2,577.78
	DEC8	3.5975	141.63	2,674.42	4.50	Kansas Blanco	3.4900	137.40	2,594.50
	MAR9	3.7175	146.35	2,763.63	4.50	Golfo Exportación Amarillo # 2	3.8200	150.39	2,839.83
	MAY9	3.7825	148.91	2,811.95	4.00				
	JUL9	3.8450	151.37	2,858.41	3.75				



Los futuros de maíz de Chicago cerraron al alza en la jornada de este día debido a que el reporte de condición de cultivos del USDA mostró la calidad del maíz en 72%, debajo en 3% vs el estimado de la semana pasada. Se presentan lluvias en Nebraska y Kansas, el resto del Medio Oeste tiene clima seco y temperaturas templadas y se espera esto continúe en los siguientes 8 a 14 días. Para finales de esta semana se esperan más lluvias. El Dr. Michael Cordonnier dejó sin cambios su estimado de rendimiento en 178 bushels por acre e indicó que tiene un sesgo neutral, menciona que la polinización ha sido buena y que el pronóstico del clima no presenta en el corto plazo amenazas. Para el caso de Brasil y Argentina, mantuvo sin cambios sus estimados de producción en 81 millones de toneladas y para Argentina en 32 millones.

**TRIGO**

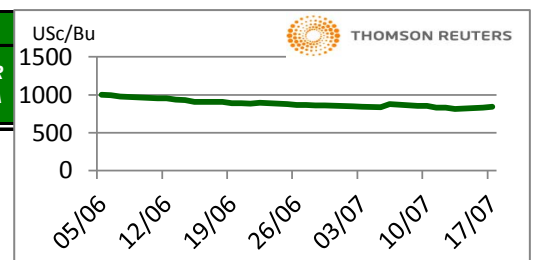
CIERRE	CHICAGO BOARD OF TRADE				MERCADO DE FISICOS				
	CONTRATO	DOLARES POR BUSHEL	DOLARES POR TONELADA	PESOS POR TONELADA	VAR. DIA ANT. CTS. DLS./BUSHEL	CONCEPTO	DOLARES POR BUSHEL	DOLARES POR TONELADA	PESOS POR TONELADA
	SEP8	4.9775	182.89	3,453.64	9.25	Kansas HRW	5.9800	219.73	4,149.22
	DEC8	5.1225	188.22	3,554.24	8.25	Minneapolis 1DNS 15%	6.9800	256.47	4,843.07
	MAR9	5.2600	193.27	3,649.65	7.00	Golfo Exportación SRW	5.3900	198.05	3,739.85
	MAY9	5.3550	196.76	3,715.56	5.75				



Los futuros de trigo rojo suave de Chicago generaron ganancias este martes por la baja en la producción de la Unión Europea y de los países del Mar Negro. Los precios del trigo subieron por la posibilidad de que Estados Unidos pueda vender más trigo por las pérdidas de producción que tiene Rusia y Ucrania. Agritel estima que la producción en Alemania pudiera ser de 21.5 millones de toneladas versus 24.3 millones del año anterior. En Estados Unidos, se tendrá una muy fuerte producción y es necesario ver una mayor demanda para tener un alza constante en los precios. La cosecha de trigo invernal se encuentra en 74%, en línea con el estimado del año pasado, mientras que, la calificación de "bueno a excelente" de trigo de primavera se registra en 70% sin cambios vs la proyección de la semana anterior.

**SOYA**

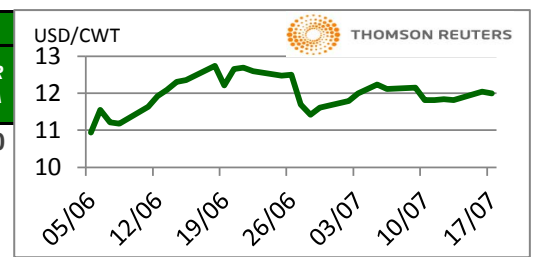
CIERRE	CHICAGO BOARD OF TRADE				MERCADO DE FISICOS				
	CONTRATO	DOLARES POR BUSHEL	DOLARES POR TONELADA	PESOS POR TONELADA	VAR. DIA ANT. CTS. DLS./BUSHEL	CONCEPTO	DOLARES POR BUSHEL	DOLARES POR TONELADA	PESOS POR TONELADA
	AUG8	8.3950	308.46	5,824.87	10.00	Kansas	8.3000	304.97	5,758.95
	SEP8	8.4500	310.48	5,863.03	9.75	Minneapolis	7.8100	286.97	5,418.97
	NOV8	8.5525	314.25	5,934.15	9.50	Golfo	8.7400	321.14	6,064.25
	JAN9	8.6550	318.02	6,005.27	9.50				



Los futuros de grano de soya de la bolsa de Chicago subieron por las esperanzas de una mayor demanda de exportación de China, después de que los envíos de soya de EE.UU. habían disminuido por la guerra comercial con Beijing, dijeron los comerciantes. Además, compras técnicas añadieron soporte a los precios. Las condiciones del clima son favorables en el Medio Oeste, en lo que resta del mes no hay pronósticos de condiciones adversas. NOPA informó el día de ayer que la molienda del mes pasado fue de 159.22 millones de bu, cifra ligeramente por debajo de lo previsto. Los inventarios de aceite de soya son de 1.766 mil millones de libras vs 1.856 mil millones del mes anterior. Es posible que el mercado trate de consolidar en los niveles actuales, no se esperan alzas de precios a menos de que hubiera nuevas noticias sobre solución de las relaciones comerciales entre China y EE.UU.

**ARROZ**

CIERRE	NEW YORK BOARD OF TRADE				MERCADO DE FISICOS				
	CONTRATO	DOLARES POR CWT	DOLARES POR TONELADA	PESOS POR TONELADA	VAR. DIA ANT. CTS. DLS./CWT	CONCEPTO	DOLARES POR CWT	DOLARES POR TONELADA	PESOS POR TONELADA
	SEP8	12.0100	264.78	4,999.89	-3.50	Texas L. Grain	26.7500	589.74	11,136.30
	NOV8	11.8450	261.14	4,931.19	-4.50	Rice Lg 100% bkn		385.00	7,270.15
	JAN9	12.0050	264.67	4,997.80	-5.00	Rice Lg 5%Bkn VN		410.00	7,742.24
	MAR9	12.1550	267.97	5,060.25	-6.00	/ Precios semanales			



Los futuros de arroz de Chicago cayeron porque el día de hoy el dólar estadounidense se fortaleció ante las principales divisas debido a la comparecencia de dos días del gobernador de la Reserva Federal, Jerome Powell, dijo que por el momento es difícil predecir cómo impactará a la economía de EE.UU. la guerra comercial que tiene con China, socios comerciales y aliados. La agencia de la Organización de las Naciones Unidas para la Alimentación y la Agricultura (FAO) pronostica que la producción de arroz en cáscara de Indonesia será de alrededor de 74.5 millones de toneladas en el año 2018, un aumento de alrededor de 1% en comparación con los 73.87 millones de toneladas de 2017.

FUENTE: CHICAGO BOARD OF TRADE (MAIZ, TRIGO, SOYA Y ARROZ), REUTERS.

FACTORES DE CONVERSION PARA MAIZ 39.36825 BUSHELS POR TONELADA, TRIGO Y SOYA 36.7437 BUSHELS POR TONELADA Y ARROZ 22.04622 CENTIWEIGHT POR TONELADA.

A FIN DE CONTAR CON EL ÚLTIMO DATO DE CIERRE DE LOS PRECIOS DE FÍSICOS, EL PRESENTE INFORME SE ACTUALIZA DESPUÉS DE LAS 16:00 HRS. ESTE DOCUMENTO HA SIDO ELABORADO POR ASERCA Y LA INFORMACION CONTENIDA HA SIDO OBTENIDA DE FUENTES QUE SE CONSIDERAN FIDELIDADAS, CON EL FIN DE PROPORCIONAR INFORMACION ESTADISTICA Y GENERAL A LA FECHA DE LA EMISION DEL MISMO, POR LO QUE AL SER UN DOCUMENTO ES SOLO DE CARACTER INFORMATIVO, NO NOS HACEMOS RESPONSABLES DE CUALQUIER INTERPRETACION QUE DE ESTE SE HAGA.

## GANADO BOVINO

CIERRE	CHICAGO MERCANTIL EXCHANGE				MERCADO DE FISICOS				
CONTRATO	DOLARES POR LIBRA	DOLARES POR TONELADA	PESOS POR TONELADA	VAR. DIA ANT. CTS. DLS./LIBRA	CONCEPTO	DOLARES POR LIBRA	DOLARES POR TONELADA		PESOS POR TONELADA
<b>GANADO BOVINO EN PIE</b>					<b>CORTES DE CARNE</b>				
AUG8	1.0643	2,346.27	44,305.73	-0.50	Caja Cortes CHOICE	1.5703	3,461.91		65,373.07
OCT8	1.0850	2,392.01	45,169.57	-0.15	Caja Cortes SELECT	1.5475	3,411.65		64,423.88
DEC8	1.1263	2,482.95	46,886.85	-0.08					
FEB9	1.164	2,566.18	48,458.42	-0.20					
<b>GANADO BOVINO DE ENGORDA</b>					<b>INDICES</b>				
AUG8	1.513	3,335.04	62,977.21	-0.60	Índice CHOICE HWT	1.79	3,956.19		74,706.73
SEP8	1.517	3,344.41	63,154.14	-0.30	Índice SELECT LWT	1.70	3,750.06		70,814.23
OCT8	1.520	3,351.02	63,279.03	-0.30					
NOV8	1.519	3,348.82	63,237.40	0.05					

Los futuros de ganado bovino en pie del CME se debilitaron este día debido al exceso de producción de carne de res en el cuarto trimestre y a la amenaza de que las exportaciones caerán fuertemente. El mercado recibió algo de apoyo de los comentarios de que la demanda por carne de res aumentará después de que los precios para este producto han bajado a su menor nivel en lo que va del año. La empresa Agri Tendencias y Servicios estima que la tendencia en el mercado al contado para el corto plazo es a la baja debido al exceso de ganado que está listo para su comercialización y a lo que parece que los precios de la carne de res seguirán cayendo.

## GANADO PORCINO

CIERRE	CHICAGO MERCANTIL EXCHANGE				MERCADO DE FISICOS			
CONTRATO	DOLARES POR LIBRA	DOLARES POR TONELADA	PESOS POR TONELADA	VAR. DIA ANT. CTS. DLS./LIBRA	CERDO EN CANAL	DOLARES POR LIBRA	DOLARES POR TONELADA	
AUG8	0.6790	1,496.94	28,267.41	-1.30	Rendimiento Magra 49-50%	0.7462	1,645.09	31,065.01
OCT8	0.5220	1,150.81	21,731.35	-1.80	Rendimiento Magra 51-52%	0.7659	1,688.52	31,885.14
DEC8	0.4748	1,046.64	19,764.29	-1.70	Rendimiento Magra 53-54%	0.7852	1,731.07	32,688.62
FEB9	0.5443	1,199.86	22,657.64	-1.40				

Los futuros de porcinos del CME cerraron a la baja por liquidaciones de posiciones largas. Los participantes del mercado no desean por ahora mantener posiciones largas ante la expectativa de una disminución en las exportaciones de carne de porcinos y de una producción récord en los Estados Unidos. Hasta no ver un avance tangible en las relaciones comerciales de Estados Unidos con China y México el mercado se mantendrá presionado a la baja. De acuerdo con información de aduanas y SAGARPA durante junio el volumen de las exportaciones mexicanas de productos de origen agrícola, pecuario y pesquero fue de 1,478,027 tm. Las importaciones de todo el sector agropecuario durante junio fueron por 3,840,813 toneladas. Las importaciones de carne de porcino durante junio fueron por 57,209 tm vs 52,280 tm del año pasado.

## ALGODON

CIERRE	NEW YORK BOARD OF TRADE				MERCADO DE FISICOS			
CONTRATO	DOLARES POR LIBRA	DOLARES POR PACA (480 LIBRAS)	PESOS POR TONELADA	VAR. DIA ANT. CTS. DLS./LIBRA	CONCEPTO	DOLARES POR LIBRA	DOLARES POR PACA	
OCT8	0.8920	428.16	8,085.16	0.32	Promedio Nueva York	0.8520	408.96	7,722.60
DEC8	0.8834	424.03	8,007.21	0.57				
MAR9	0.8817	423.22	7,991.80	0.63				
MAY9	0.8814	423.07	7,989.08	0.50				

Los futuros de algodón del ICE cerraron al alza este martes, debido a la fortaleza del crudo. El informe semanal de avance de cultivos informa que las condiciones del algodón fueron un 41% de buenas a excelentes, estuvieron estables en la semana. En otras noticias, analistas de FC Stone, afirman que Brasil tiende a ser el más favorecido en exportaciones de algodón a China ante la escalada de tensión comercial entre el gigante asiático y Estados Unidos, actualmente, los EE.UU. son el principal proveedor de algodón para el mercado chino, respondiendo por cerca del 44% de toda la fibra importada por ese país. El índice Cotlook A subió 2 centavos con respecto a la semana anterior a 98.45 US\$/lb. El AWP semanal del USDA se actualizó a 76.17 US\$/lb hasta el próximo jueves, 1.58 centavos más que la semana anterior.

## CAFE

CIERRE	NEW YORK BOARD OF TRADE				MERCADO DE FISICOS			
CONTRATO	DOLARES POR LIBRA	DOLARES POR QUINTAL	PESOS POR TONELADA	VAR. DIA ANT. CTS. DLS./LIBRA	CONCEPTO	DOLARES POR LIBRA	DOLARES POR QUINTAL	
JUL8	1.0570	107.19	2,024.18	-1.75	Mexicano	1.1180	113.38	2,141.00
SEP8	1.0925	110.79	2,092.17	-1.05	Nueva York Arábica	1.3219	134.06	2,531.47
DEC8	1.1275	114.34	2,159.19	-1.05	Colombiano Arábica	1.3425	136.15	2,570.92
MAR9	1.1635	117.99	2,228.13	-1.05	Brasil Arábica	1.0425	105.72	1,996.42

Los futuros de café arábica del ICE cerraron a la baja este día por la fortaleza del dólar. En otras noticias, las exportaciones de café de Vietnam en junio se reportan en 2.6 millones de sacos versus 2.5 millones del mes pasado y 2 millones del año pasado. La Federación Europea del Café informó que las existencias de café en los puertos europeos a fines de mayo eran de aproximadamente 11.43 millones de sacos, un 2.1% más que el total de abril. El café arábica para septiembre bajó 1.05 centavos, o un 0.95%, a 1.0925 dólares por libra. El café robusta para septiembre cerró con un declive de 16 dólares, o un 1%, a 1,654 dólares por tonelada.

FUENTE: CHICAGO MERCANTILE EXCHANGE (GANADO), NEW YORK BOARD OF TRADE (CAFÉ, ALGODÓN), REUTERS. FACTORES DE CONVERSION PARA GANADO Y ALGODÓN 2,204.62 LIBRAS POR TONELADA, CAFE.100 LIBRAS POR QUINTAL.

\* LAS COTIZACIONES DE GANADO: BOVINO EN PIE (LIVE CATTLE), BOVINO DE ENGORDA (FEEDER CATTLE), PORCINO EN CANAL (LEAN HOGS).

A FIN DE CONTAR CON EL ÚLTIMO DATO DE CIERRE DE LOS PRECIOS DE FÍSICOS, EL PRESENTE INFORME SE ACTUALIZA DESPUÉS DE LAS 16:00 HRS. ESTE DOCUMENTO HA SIDO ELABORADO POR ASERCA Y LA INFORMACION CONTENIDA HA SIDO OBTENIDA DE FUENTES QUE SE CONSIDERAN FIDELIDADAS, CON EL FIN DE PROPORCIONAR INFORMACION ESTADISTICA Y GENERAL A LA FECHA DE LA EMISION DEL MISMO, POR LO QUE AL SER UN DOCUMENTO ES SOLO DE CARACTER INFORMATIVO, NO NOS HACEMOS RESPONSABLES DE CUALQUIER INTERPRETACION QUE DE ESTE SE HAGA.