



ASERCA
COORDINACION GENERAL DE ADMINISTRACIÓN DE RIESGOS DE PRECIOS
ANTES DIRECCION GENERAL DE OPERACIONES FINANCIERAS
REPORTE DIARIO DEL COMPORTAMIENTO DEL MERCADO AGROPECUARIO INTERNACIONAL

ASPECTOS RELEVANTES

Las acciones en la bolsa de Nueva York cerraron a mixtas al alza este martes. El índice S&P 500 cerró en su nivel más alto desde el 1 de febrero, después de que los extraordinarios resultados de Alphabet alimentaron las expectativas de una robusta temporada de ganancias. El Promedio Industrial Dow Jones subió 196.57 puntos, o un 0.78%, a 25,240.86 unidades, mientras que el índice S&P 500 ganó 13.34 puntos, o un 0.48%, a 2,820.32 unidades. En cambio, el índice Nasdaq Composite perdió 1.11 puntos, o un 0.01%, a 7,840.77 unidades. La Bolsa Mexicana de Valores (BMV) concluyó con una ganancia de 1.25%, con lo que su principal indicador cerró cerca de los 49,500 puntos. El S&P BMV Índice de Precios y Cotizaciones (IPC), ganó 611.85 puntos respecto al nivel previo, con lo que se ubicó en 49,462.77 unidades. El Banco de México (Banxico) fijó en 18.8506 pesos el tipo de cambio para solventar obligaciones denominadas en moneda extranjera. El precio del petróleo cotizó con ganancias ante las amenazas del presidente de Estados Unidos a Irán, luego de que el presidente iraní, Hassan Rouhani, advirtiera a Donald Trump no bloquear las exportaciones petroleras del país. El crudo tipo West Texas Intermediate (WTI) perdió 43 centavos de dólar, para venderse en 67.83 dólares el barril, mientras que el Brent bajó ocho centavos de dólar para ofertarse en 72.99 dólares el tonel.

24-jul-18

CONCEPTO	CIERRE	VAR %
DJ INDU AVERAGE (DJI) / CBOT	25,207.01	0.65
MEXICO BOLSA INDEX	49,529.21	1.39
PETROLEO MEZCLA MEXICANA * /	64.69	
TIPO DE CAMBIO 48 hrs. ** /	COMPRA 18.8465	VENTA 18.8545

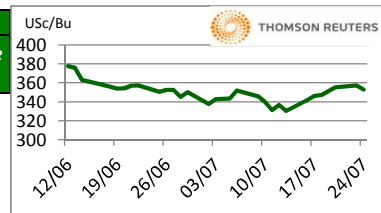
* / Dólares por barril. Estimado informativo. Dato día anterior.

PEMEX emite la cotización diaria pública a las 6:00 PM.

** / Pesos por dólar.

MAIZ

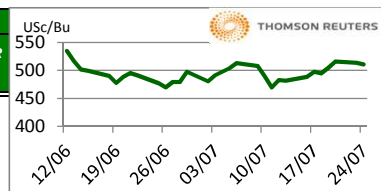
CIERRE	CHICAGO BOARD OF TRADE				MERCADO DE FÍSICOS			
	DOLARES POR BUSHEL	DOLARES POR TONELADA	PESOS POR TONELADA	VAR. DIA ANT. CTS./BUSHEL	CONCEPTO	DOLARES POR BUSHEL	DOLARES POR TONELADA	PESOS POR TONELADA
SEP8	3.5200	138.58	2,612.79	-5.25	Kansas Amarillo # 2	3.5725	140.64	2,651.75
DEC8	3.6600	144.09	2,716.70	-5.25	Kansas Blanco	3.6400	143.30	2,701.86
MAR9	3.7725	148.52	2,800.21	-5.25	Golfo Exportación Amarillo # 2	3.9700	156.29	2,946.81
MAY9	3.8375	151.08	2,848.46	-5.25				
JUL9	3.8975	153.44	2,892.99	-5.25				



Los futuros de maíz de Chicago cerraron a la baja esta jornada por los avances favorables en la maduración del grano en EE.UU. Las condiciones de clima en el Medio Oeste son de temperaturas por debajo de lo normal en esta época del año, algo que se mantendrá para los siguientes 10 días. Hay posibilidad de que la calidad de los cultivos mejore aún más. La empresa Agri Tendencias indica que aunque se llegara a firmar el TLCAN 2, México no va a importar más maíz del que necesita, es evidente que EE.UU. va a tratar de que México importe más etanol y DDG's. La oferta de maíz de EE.UU. será muy grande, recordemos que los inventarios finales se estiman de 51 millones de t.m. al 31 de agosto de 2018, es decir en un poco más de un mes.

TRIGO

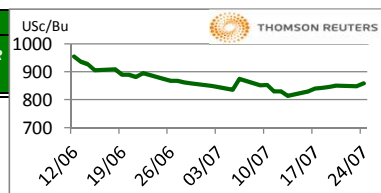
CIERRE	CHICAGO BOARD OF TRADE				MERCADO DE FÍSICOS			
	DOLARES POR BUSHEL	DOLARES POR TONELADA	PESOS POR TONELADA	VAR. DIA ANT. CTS./BUSHEL	CONCEPTO	DOLARES POR BUSHEL	DOLARES POR TONELADA	PESOS POR TONELADA
SEP8	5.1025	187.48	3,534.93	-3.50	Kansas HRW	6.2400	229.28	4,322.97
DEC8	5.2925	194.47	3,666.56	-3.00	Minneapolis 1DNS 15%	7.2200	265.29	5,001.90
MAR9	5.4650	200.80	3,786.07	-3.00	Golfo Exportación SRW	5.6400	207.23	3,907.30
MAY9	5.5525	204.02	3,846.68	-2.50				



Los futuros de trigo rojo suave de CBOT cayeron este martes. El trigo ha mostrado fortaleza por compras técnicas y por mayores precios en Europa y en el Mar Negro que crean expectativas de una mayor demanda por trigo americano. Sin embargo, el trigo en Estados Unidos se encuentra en muy buenas condiciones y los precios tienen que ser competitivos para absorber la fuerte producción en este ciclo. UkrAgroconsult bajó su estimado de producción 2018/19 en Ucrania en 3.1% a un rango de entre 24.5 a 24.7 millones de toneladas y con esto también bajó su estimado de exportaciones en 500,000 toneladas para llegar a 15.5 millones de toneladas. El clima seco durante mayo y junio afectó un poco los rendimientos.

SOYA

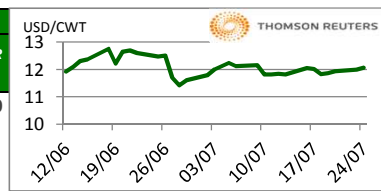
CIERRE	CHICAGO BOARD OF TRADE				MERCADO DE FÍSICOS			
	DOLARES POR BUSHEL	DOLARES POR TONELADA	PESOS POR TONELADA	VAR. DIA ANT. CTS./BUSHEL	CONCEPTO	DOLARES POR BUSHEL	DOLARES POR TONELADA	PESOS POR TONELADA
AUG8	8.5800	315.26	5,944.09	10.25	Kansas	8.4800	311.59	5,874.81
SEP8	8.6350	317.28	5,982.19	10.00	Minneapolis	7.9600	292.48	5,514.56
NOV8	8.7325	320.86	6,049.74	10.50	Golfo	8.9900	330.33	6,228.13
JAN9	8.8375	324.72	6,122.48	11.00				



Los futuros de grano de soya de Chicago cerraron al alza debido a factores técnicos. La soya entrará a la parte más crítica de su desarrollo y por ahora no hay riesgos climatológicos. En los últimos 7 días hemos tenido buenas lluvias, la baja en las temperaturas fue muy buena para la floración de la soya y se espera sigan templadas las temperaturas hasta el 6 de agosto. En Brasil, Corteva Agriscience indicó que los problemas comerciales entre Estados Unidos y China pudieran provocar un aumento en la siembra a 37 millones de hectáreas, lo que sería 4% más de lo sembrado en 2017/18.

ARROZ

CIERRE	NEW YORK BOARD OF TRADE				MERCADO DE FÍSICOS			
	DOLARES POR CWT	DOLARES POR TONELADA	PESOS POR TONELADA	VAR. DIA ANT. CTS./CWT	CONCEPTO	DOLARES POR CWT	DOLARES POR TONELADA	PESOS POR TONELADA
SEP8	12.0550	265.77	5,010.91	6.50	Texas L. Grain	26.7500	589.74	11,119.20
NOV8	11.8950	262.24	4,944.41	4.00	Rice Lg 100% bkn		390.00	7,353.26
JAN9	12.0400	265.44	5,004.68	4.50	Rice Lg 5%Bkn VN		390.00	7,353.26
MAR9	12.1500	267.86	5,050.40	2.00	/ Precios semanales			

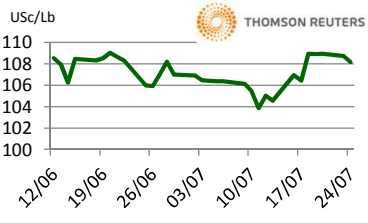
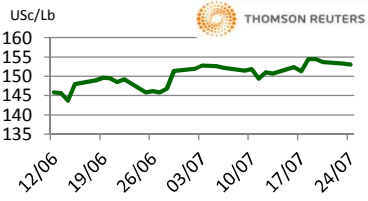


Lcg futuros de arroz de Chicago generaron ganancias a los inversionistas por los retrasos en la maduración y la menor calidad del grano en Texas. El presidente Trump dijo que están trabajando en apoyos a los agricultores por \$12 mil millones de dólares, con el fin de que los productores estadounidenses de soya, que son los más afectados con la guerra comercial no tengan prisa para vender su producto. Esto también implica que el presidente está dispuesto a continuar con la guerra comercial con China. Para el 31 de julio se espera que más productos sean gravados con aranceles. La ayuda que desea dar el presidente Trump es también para que continúe la compra de tractores y equipo para el campo, para que empresas como John Deere y Caterpillar no resulten tan afectadas, veremos una vez que se anuncie todo el plan qué es lo que opinan los productores.

FUENTE: CHICAGO BOARD OF TRADE (MAIZ, TRIGO, SOYA Y ARROZ), REUTERS.

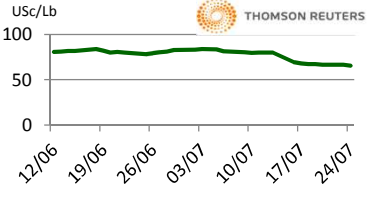
FACTORES DE CONVERSION PARA MAIZ 39.36825 BUSHELS POR TONELADA, TRIGO Y SOYA 36.7437 BUSHELS POR TONELADA Y ARROZ 22.04622 CENTIWEIGHT POR TONELADA. A FIN DE CONTAR CON EL ÚLTIMO DATO DE CIERRE DE LOS PRECIOS DE FÍSICOS, EL PRESENTE INFORME SE ACTUALIZA DESPUÉS DE LAS 16:00 HRS. ESTE DOCUMENTO HA SIDO ELABORADO POR ASERCA Y LA INFORMACION CONTENIDA HA SIDO OBTENIDA DE FUENTES QUE SE CONSIDERAN FIDELIAS, CON EL FIN DE PROPORCIONAR INFORMACION ESTADISTICA Y GENERAL A LA FECHA DE LA EMISION DEL MISMO, POR LO QUE AL SER UN DOCUMENTO ES SOLO DE CARACTER INFORMATIVO, NO NOS HACEMOS RESPONSABLES DE CUALQUIER INTERPRETACION QUE DE ESTE SE HAGÁ.

GANADO BOVINO

CIERRE		CHICAGO MERCANTIL EXCHANGE				MERCADO DE FISICOS				Usc/Lb 
CONTRATO	DOLARES POR LIBRA	DOLARES POR TONELADA	PESOS POR TONELADA	VAR. DIA ANT. CTS. DLS./LIBRA	CONCEPTO	DOLARES POR LIBRA	DOLARES POR TONELADA	PESOS POR TONELADA		
GANADO BOVINO EN PIE					CORTES DE CARNE					
AUG8	1.0805	2,382.09	44,913.15	-0.68	Caja Cortes CHOICE	1.5896	3,504.46	66,074.92		
OCT8	1.1033	2,432.25	45,858.80	-0.28	Caja Cortes SELECT	1.5393	3,393.57	63,984.10		
DEC8	1.1463	2,527.05	47,646.18	-0.28						
FEB9	1.184	2,609.72	49,204.95	-0.33						
GANADO BOVINO DE ENGORDA					INDICES					
AUG8	1.528	3,367.56	63,493.60	-0.28	Índice CHOICE HWT	1.81	3,997.20	75,365.14		
SEP8	1.535	3,384.64	63,815.75	-0.70	Índice SELECT LWT	1.73	3,821.27	72,048.09		
OCT8	1.546	3,407.24	64,241.81	-0.48						
NOV8	1.548	3,412.75	64,345.73	-0.30						

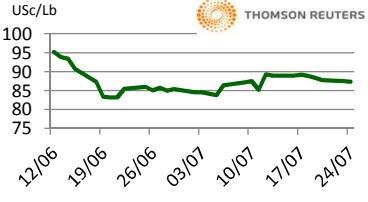
Los futuros de ganado bovino en pie del CME cerraron a la baja por que el hato ganadero se mantiene en expansión. En la primera mitad del año el ganado y terneros para engorda crecieron 4% con respecto al 2017 con un total de 12.8 millones de cabezas. Para este año se esperan producir 36.5 millones de terneros, 2% más que el año pasado. El reporte de inventarios de carne congelada y/o refrigerada se consideró alcista porque a finales de junio los inventarios llegaron a 448.6 millones de libras, es decir 3.5% menos que el mes pasado. Generalmente mes con mes tienden a reducirse 0.2%. Sin embargo, si lo comparamos con el año pasado los inventarios son 8% más altos. La carne molida, que se usa principalmente para hacer hamburguesas, cayó en un 19%.

GANADO PORCINO

CIERRE		CHICAGO MERCANTIL EXCHANGE				MERCADO DE FISICOS				Usc/Lb 
CONTRATO	DOLARES POR LIBRA	DOLARES POR TONELADA	PESOS POR TONELADA	VAR. DIA ANT. CTS. DLS./LIBRA	CERDO EN CANAL	DOLARES POR LIBRA	DOLARES POR TONELADA	PESOS POR TONELADA		
AUG8	0.6555	1,445.13	27,247.17	-0.88	Rendimiento Magra 49-50%	0.7132	1,572.33	29,645.59		
OCT8	0.5253	1,157.98	21,833.07	-0.10	Rendimiento Magra 51-52%	0.7319	1,613.56	30,422.89		
DEC8	0.4753	1,047.75	19,754.72	0.25	Rendimiento Magra 53-54%	0.7501	1,653.69	31,179.41		
FEB9	0.5460	1,203.72	22,695.59	0.60						

Lcg futuros de porcinos del CME obtuvieron perdidas por los retrocesos de los precios al mayoreo. Los elementos fundamentales del mercado para porcinos en la bolsa de futuros continúan a la baja. Sin embargo, este mercado pudiera recuperarse debido a lo extremo de las bases y a la situación de sobre venta desde el punto de vista técnico. El reporte mensual sobre inventarios de la carne de porcino bajo refrigeración /congelación indica que a finales de junio había 560 millones de libras de carne de porcino refrigerada/congelada lo que es una cantidad ligeramente mayor a las que había el año pasado, pero 10.2% menos con relación al mes anterior. Normalmente los inventarios disminuyen 6.8% en el mes por lo que una disminución de 10.2% es alcista.

ALGODON

CIERRE		NEW YORK BOARD OF TRADE				MERCADO DE FISICOS				Usc/Lb 
CONTRATO	DOLARES POR LIBRA	DOLARES POR PACA (480 LIBRAS)	PESOS POR TONELADA	VAR. DIA ANT. CTS. DLS./LIBRA	CONCEPTO	DOLARES POR LIBRA	DOLARES POR PACA	PESOS POR TONELADA		
OCT8	0.8732	419.14	7,902.60	-0.15	Promedio Nueva York	0.8391	402.77	7,593.99		
DEC8	0.8670	416.16	7,846.49	-0.11						
MAR9	0.8669	416.11	7,845.58	-0.08						
MAY9	0.8679	416.59	7,854.63	-0.11						

Los futuros de algodón del ICE cerraron a la baja este martes a pesar de la debilidad del dólar y la fuerza del crudo. En otras noticias del mercado, el informe semanal del progreso de la cosecha del Departamento de Agricultura de EE.UU. mostró que el 33% de la cosecha estaba en condiciones de pobres a muy pobres, frente al 28% de hace una semana. La administración Trump dijo este martes que proporcionaría hasta \$12 mil millones en ayuda para los agricultores de EE.UU. para protegerlos de las repercusiones sentidas por las disputas comerciales entre los Estados Unidos y China, la Unión Europea y otros. El impacto (de la ayuda agrícola de los EE.UU. en los mercados de algodón) no está claro para ahora, sobre todo porque no sabemos cuánto se dedicará al algodón, dijo Gabriel Crivorot, analista de Societe Generale en Nueva York.

CAFE

CIERRE		NEW YORK BOARD OF TRADE				MERCADO DE FISICOS				Usc/Lb 
CONTRATO	DOLARES POR LIBRA	DOLARES POR QUINTAL	PESOS POR TONELADA	VAR. DIA ANT. CTS. DLS./LIBRA	CONCEPTO	DOLARES POR LIBRA	DOLARES POR QUINTAL	PESOS POR TONELADA		
SEP8	1.1095	112.52	2,121.46	-0.70	Mexicano	1.1315	114.75	2,163.53		
DEC8	1.1425	115.86	2,184.56	-0.80	Nueva York Arábica	1.3394	135.83	2,561.05		
MAR9	1.1785	119.51	2,253.39	-0.80	Colombiano Arábica	1.3575	137.67	2,595.66		
MAY9	1.2030	122.00	2,300.24	-0.80	Brasil Arábica	1.0875	110.29	2,079.39		

Los futuros de café arábica del ICE cerraron a la baja este día, a pasar de la fuerza del real. En sintonía, el mercado desestimó la apreciación del real brasileño y se concentró en las expectativas de una cosecha 2018 abundante en el país. La asociación local de procesadores de café Abic dijo que los granos muestran una excelente calidad y un alto rendimiento. El café arábica para septiembre cayó 0.7 centavos, o un 0.6%, a 1.1095 dólares la libra. El café robusta para septiembre avanzó 7 dólares, o un 0.4%, a 1,693 dólares por tonelada.

FUENTE: CHICAGO MERCANTILE EXCHANGE (GANADO), NEW YORK BOARD OF TRADE (CAFÉ, ALGODÓN), REUTERS. FACTORES DE CONVERSION PARA GANADO Y ALGODÓN 2,204.62 LIBRAS POR TONELADA, CAFE.100 LIBRAS POR QUINTAL.

* LAS COTIZACIONES DE GANADO: BOVINO EN PIE (LIVE CATTLE), BOVINO DE ENGORDA (FEEDER CATTLE), PORCINO EN CANAL (LEAN HOGS).

A FIN DE CONTAR CON EL ÚLTIMO DATO DE CIERRE DE LOS PRECIOS DE FISICOS, EL PRESENTE INFORME SE ACTUALIZA DESPUÉS DE LAS 16:00 HRS. ESTE DOCUMENTO HA SIDO ELABORADO POR ASERCA Y LA INFORMACION CONTENIDA HA SIDO OBTENIDA DE FUENTES QUE SE CONSIDERAN FIDELIGNAS, CON EL FIN DE PROPORCIONAR INFORMACION ESTADISTICA Y GENERAL A LA FECHA DE LA EMISION DEL MISMO, POR LO QUE AL SER UN DOCUMENTO ES SOLO DE CARACTER INFORMATIVO, NO NOS HACEMOS RESPONSABLES DE CUALQUIER INTERPRETACION QUE DE ESTE SE HAGA.