



**ASERCA**  
**COORDINACION GENERAL DE ADMINISTRACION DE RIESGOS DE PRECIOS**  
**ANTES DIRECCION GENERAL DE OPERACIONES FINANCIERAS**  
**REPORTE DIARIO DEL COMPORTAMIENTO DEL MERCADO AGROPECUARIO INTERNACIONAL**

**ASPECTOS RELEVANTES**

Los principales índices en la bolsa de Nueva York cerraron al alza este miércoles porque las acciones tecnológicas se dispararon y tras reportes que indicaron que el presidente estadounidense, Donald Trump, había obtenido concesiones de la Unión Europea para el comercio. El S&P y el Nasdaq fueron impulsados a inicios de la jornada por ganancias en el sector tecnológico. Noticias alentadoras sobre el comercio ayudaron al Dow Jones a revertir pérdidas anteriores por los resultados de Boeing Inc. El Promedio Industrial Dow Jones subió 172.16 puntos, o un 0.68%, a 25,414.1 puntos; mientras que el S&P 500 ganó 25.67 puntos, o un 0.91%, a 2,846.07 unidades. En tanto, el Nasdaq Composite avanzó 91.47 puntos, o un 1.17%, a 7,932.24 puntos. La Bolsa Mexicana de Valores (BMV) terminó con una alza de 0.28%, con lo que su principal indicador se ubicó en su mejor nivel desde inicios de febrero pasado. Para Biva, el nuevo mercado accionario que hoy inició operaciones, la jornada también cerró con positivo, de 0.17 por ciento. El S&P BMV Índice de Precios y Cotizaciones (IPC), ganó 140.88 puntos respecto al nivel previo, con lo que se ubicó en 49,603.65 unidades. El Banco de México (Banxico) fijó en 18.7709 pesos el tipo de cambio para solventar obligaciones denominadas en moneda extranjera. Los precios del petróleo finalizaron el miércoles al alza, apoyados por la caída de las reservas de petróleo en Estados Unidos a su nivel más bajo desde 2015. En Londres, el barril de crudo Brent del Mar del Norte para entrega en septiembre ganó 49 centavos para terminar en 73.93 dólares en la Intercontinental Exchange (ICE). En la Bolsa de Nueva York (Nymex), un barril de crudo light sweet (WTI) para el mismo vencimiento sumó 78 centavos para cerrar a 69.30 dólares.

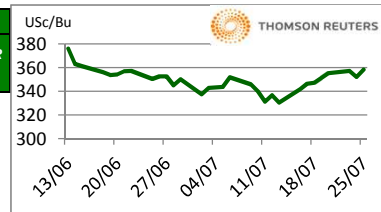
25-jul-18

CONCEPTO	CIERRE	VAR %
DJ INDU AVERAGE (DJI) / CBOT	25,260.12	0.07
MEXICO BOLSA INDEX	49,579.75	0.24
PETROLEO MEZCLA MEXICANA * /	65.75	
TIPO DE CAMBIO 48 hrs. ** /	COMPRA 18.7485	VENTA 18.7565

\* / Dólares por barril. Estimado informativo. Dato día anterior.  
 PEMEX emite la cotización diaria pública a las 6:00 PM.  
 \*\* / Pesos por dólar.

**MAIZ**

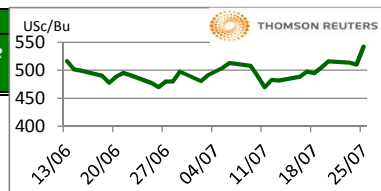
CIERRE	CHICAGO BOARD OF TRADE				MERCADO DE FISICOS			
	DOLARES POR BUSHEL	DOLARES POR TONELADA	PESOS POR TONELADA	VAR. DIA ANT. CTS. DLS./BUSHEL	CONCEPTO	DOLARES POR BUSHEL	DOLARES POR TONELADA	PESOS POR TONELADA
SEP8	3.5925	141.43	2,652.74	7.25	Kansas Amarillo # 2	3.5200	138.58	2,599.21
DEC8	3.7325	146.94	2,756.12	7.25	Kansas Blanco	3.6200	142.51	2,673.05
MAR9	3.8425	151.27	2,837.34	7.00	Golfo Exportación Amarillo # 2	3.9200	154.32	2,894.57
MAY9	3.9025	153.63	2,881.65	6.50				
JUL9	3.9600	155.90	2,924.11	6.25				



Los futuros de maíz de Chicago subieron en sintonía por los incrementos en los precios del trigo estadounidense y la fuerza de la demanda por el grano estadounidense. La empresa Agri Tendencias indica que el año pasado tuvimos calificación de los cultivos baja y en la cosecha rendimientos altos y este año se teme que haya calificación alta pero no tan altos rendimientos y esto provoca la fortaleza en los precios y que se forme una prima de riesgo. Hay que esperar al reporte del USDA del 10 de agosto para tener más información sobre el rendimiento. Mañana se publicará el reporte de exportaciones del USDA, donde el rango esperado por el conceso del mercado es de 700,000 a 1.5 millones de toneladas.

**TRIGO**

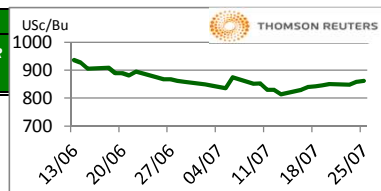
CIERRE	CHICAGO BOARD OF TRADE				MERCADO DE FISICOS			
	DOLARES POR BUSHEL	DOLARES POR TONELADA	PESOS POR TONELADA	VAR. DIA ANT. CTS. DLS./BUSHEL	CONCEPTO	DOLARES POR BUSHEL	DOLARES POR TONELADA	PESOS POR TONELADA
SEP8	5.4275	199.43	3,740.54	32.50	Kansas HRW	6.2300	228.91	4,293.61
DEC8	5.6175	206.41	3,871.49	32.50	Minneapolis 1DNS 15%	7.0800	260.15	4,879.42
MAR9	5.7675	211.92	3,974.86	30.25	Golfo Exportación SRW	5.6000	205.76	3,859.43
MAY9	5.8350	214.40	4,021.38	28.25				



Los futuros de trigo rojo suave de CBOT subieron por las preocupaciones por la producción mundial. El Tour de Calidad del Trigo en Dakota del norte estimó un rendimiento en el sur de Dakota del Norte y en zonas de Dakota del Sur un rendimiento de 38.9 bushels por acre en su primer día. Este estimado está por debajo del promedio de los últimos 5 años de 44.7 bushels por acre y causa mucha incertidumbre en el mercado ya que el 88% del trigo se encuentra en condiciones buenas a excelentes, lo que no hace mucho sentido. Se informó que muchos participantes empiezan a cuestionar la utilidad o veracidad de los reportes sobre condiciones de los cultivos después de esto y de lo que pasó el año pasado con el maíz. Aunado a esto, los precios del trigo en el Mar Negro y en Europa suben por los estimados de menor producción y esto incentiva la entrada de los fondos. El alza en el trigo tuvo influencia sobre el maíz que llegó a su mayor nivel en este mes.

**SOYA**

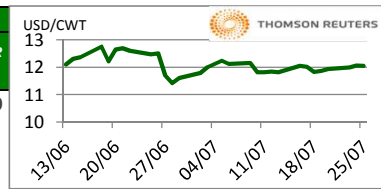
CIERRE	CHICAGO BOARD OF TRADE				MERCADO DE FISICOS			
	DOLARES POR BUSHEL	DOLARES POR TONELADA	PESOS POR TONELADA	VAR. DIA ANT. CTS. DLS./BUSHEL	CONCEPTO	DOLARES POR BUSHEL	DOLARES POR TONELADA	PESOS POR TONELADA
AUG8	8.6075	316.27	5,932.14	2.75	Kansas	8.5800	315.26	5,913.19
SEP8	8.6600	318.20	5,968.33	2.50	Minneapolis	8.0600	296.15	5,554.82
NOV8	8.7575	321.78	6,035.52	2.50	Golfo	9.0800	333.63	6,257.78
JAN9	8.8625	325.64	6,107.89	2.50				



Los futuros de grano de soya de Chicago suben este día por compras técnicas. Los mercados de harina y aceite de soya también cerraron positivos. Los precios del grano de soya han subido en las últimas 7 de 8 jornadas. El alza en los otros mercados y por comentarios del director de Cargill, indicando que los problemas de logística en Brasil están subiendo mucho los costos de exportación y que esto pudiera provocar más demanda por soya americana. Los analistas dijeron que el plan de la administración Trump de proporcionar hasta \$12 mil millones en ayuda para proteger a los agricultores de las afectaciones económicas derivadas de las disputas comerciales podría provocar que los agricultores almacenen soya, lo que también favorece el mercado.

**ARROZ**

CIERRE	NEW YORK BOARD OF TRADE				MERCADO DE FISICOS			
	DOLARES POR CWT	DOLARES POR TONELADA	PESOS POR TONELADA	VAR. DIA ANT. CTS. DLS./CWT	CONCEPTO	DOLARES POR CWT	DOLARES POR TONELADA	PESOS POR TONELADA
SEP8	12.0450	265.55	4,980.73	-1.00	Texas L. Grain	26.7500	589.74	11,061.40
NOV8	11.8900	262.13	4,916.64	-0.50	Rice Lg 100% bkn		390.00	7,315.04
JAN9	12.0350	265.33	4,976.60	-0.50	Rice Lg 5%Bkn VN		390.00	7,315.04
MAR9	12.1500	267.86	5,024.15	0.00	/ Precios semanales			



Los futuros de arroz de CBOT generaron pérdidas este día por los avances que lleva la siembra en Estados Unidos. China vendió 76,086 toneladas de arroz en una subasta de reservas estatales de arroz celebrada el 24 de julio de 2018, según Reuters, citando al National Grain Trade Center. El arroz se vendió a un precio promedio de 2,375 yuanes (alrededor de US \$349.46) por tonelada. El arroz vendido representa aproximadamente el 4.38% del total de arroz puesto a subasta.

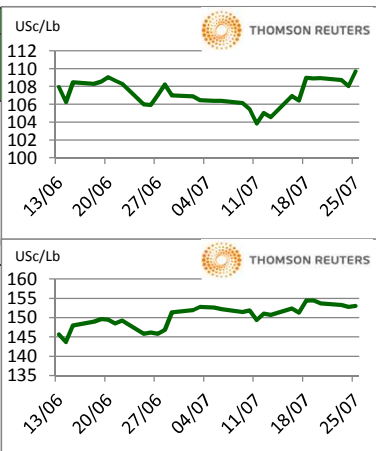
FUENTE: CHICAGO BOARD OF TRADE (MAIZ, TRIGO, SOYA Y ARROZ), REUTERS.

FACTORES DE CONVERSION PARA MAIZ 39.36825 BUSHELS POR TONELADA, TRIGO Y SOYA 36.7437 BUSHELS POR TONELADA Y ARROZ 22.04622 CENTIWEIGHT POR TONELADA.

A FIN DE CONTAR CON EL ÚLTIMO DATO DE CIERRE DE LOS PRECIOS DE FISICOS, EL PRESENTE INFORME SE ACTUALIZA DESPUÉS DE LAS 16:00 HRS. ESTE DOCUMENTO HA SIDO ELABORADO POR ASERCA Y LA INFORMACION CONTENIDA HA SIDO OBTENIDA DE FUENTES QUE SE CONSIDERAN FIDELIGNAS, CON EL FIN DE PROPORCIONAR INFORMACION ESTADISTICA Y GENERAL A LA FECHA DE LA EMISION DEL MISMO, POR LO QUE AL SER UN DOCUMENTO ES SOLO DE CARACTER INFORMATIVO, NO NOS HACEMOS RESPONSABLES DE CUALQUIER NTERPRETACION QUE DE ESTE SE HAGA.

## GANADO BOVINO

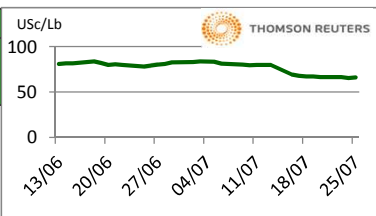
CHICAGO MERCANTIL EXCHANGE					MERCADO DE FÍSICOS			
CIERRE					CONCEPTO	DOLARES POR LIBRA	DOLARES POR TONELADA	PESOS POR TONELADA
CONTRATO	DOLARES POR LIBRA	DOLARES POR TONELADA	PESOS POR TONELADA	VAR. DIA ANT. CTS. DLS./LIBRA				
<b>GANADO BOVINO EN PIE</b>					<b>CORTES DE CARNE</b>			
AUG8	1.0903	2,403.59	45,082.88	0.98	Caja Cortes CHOICE	1.5848	3,493.88	65,532.99
OCT8	1.1078	2,442.17	45,806.52	0.45	Caja Cortes SELECT	1.5431	3,401.95	63,808.66
DEC8	1.1480	2,530.90	47,470.90	0.18				
FEB9	1.184	2,609.72	48,949.19	0.00				
<b>GANADO BOVINO DE ENGORDA</b>					<b>INDICES</b>			
AUG8	1.528	3,369.21	63,194.60	0.23	Índice CHOICE HWT	1.81	3,995.21	74,936.20
SEP8	1.533	3,378.58	63,370.34	0.00	Índice SELECT LWT	1.73	3,820.39	71,657.07
OCT8	1.545	3,405.04	63,866.55	-0.03				
NOV8	1.547	3,411.10	63,980.27	-0.08				



Los futuros de ganado bovino en pie del CME cerraron al alza por la fuerza de los precios de los físicos y de los principales cortes de carne de res. Se estima que la producción de carne de res en los EE.UU. del cuarto trimestre aumente 4.3% sobre la del año pasado, y que la cantidad de ganado que ingresó a los corrales de engorda al 1° de junio también aumentó 4.3% con relación al año pasado. Se pronostica que la producción de carne de res en el cuarto trimestre aumente cerca de 115 millones de libras. Un año similar sería el 2016 cuando los futuros para diciembre tendieron a la baja hacia el otoño para marcar bajos de contrato el 14 de octubre.

## GANADO PORCINO

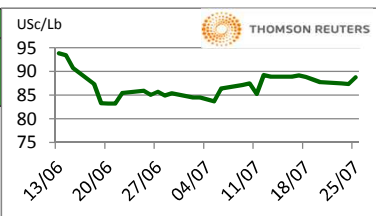
CHICAGO MERCANTIL EXCHANGE					MERCADO DE FÍSICOS			
CIERRE					CERDO EN CANAL	DOLARES POR LIBRA	DOLARES POR TONELADA	PESOS POR TONELADA
CONTRATO	DOLARES POR LIBRA	DOLARES POR TONELADA	PESOS POR TONELADA	VAR. DIA ANT. CTS. DLS./LIBRA				
AUG8	0.6640	1,463.87	27,457.03	0.85	Rendimiento Magra 49-50%	0.7031	1,550.07	29,073.86
OCT8	0.5393	1,188.84	22,298.50	1.40	Rendimiento Magra 51-52%	0.7222	1,592.18	29,863.66
DEC8	0.4893	1,078.61	20,230.95	1.40	Rendimiento Magra 53-54%	0.7407	1,632.96	30,628.65
FEB9	0.5565	1,226.87	23,011.81	1.05				



Los precios de los porcinos al mayoreo suben por la fuerza de los precios de los porcinos al mayoreo. Ayer, se dio a conocer el programa de apoyo que dará el gobierno de los Estados Unidos a los productores agrícolas por un valor de \$12,000 millones de dólares, que servirá como estrategia de ayuda a corto plazo mientras la administración trabaja en el desarrollo de nuevos mercados y en nuevos acuerdos. Al mismo tiempo, se generaba algo de optimismo por la reanudación de las renegociaciones del TLCAN. Sin embargo, esto no significa que esto vaya a generar que se eliminen los aranceles a la carne de porcinos, ya que Estados Unidos mantiene los aranceles a la importación de acero y aluminio, en donde México está incluido. China, no ha mostrado intenciones de negociar, incluso está teniendo acercamiento con otros países como parte de su estrategia de diversificación de proveedores y en el desarrollo de infraestructura logística para hacer más ágil el intercambio comercial.

## ALGODÓN

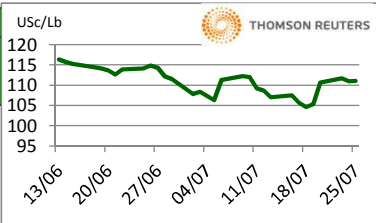
NEW YORK BOARD OF TRADE					MERCADO DE FÍSICOS			
CIERRE					CONCEPTO	DOLARES POR LIBRA	DOLARES POR PACA	PESOS POR TONELADA
CONTRATO	DOLARES POR LIBRA	DOLARES POR PACA (480 LIBRAS)	PESOS POR TONELADA	VAR. DIA ANT. CTS. DLS./LIBRA				
OCT8	0.8880	426.24	7,994.77	1.48	Promedio Nueva York	0.8380	402.24	7,544.61
DEC8	0.8797	422.26	7,920.04	1.27				
MAR9	0.8780	421.44	7,904.74	1.11				
MAY9	0.8779	421.39	7,903.84	1.00				



Los futuros de algodón del ICE cerraron al alza este miércoles respaldados por la debilidad del dólar y la fuerza del crudo. En otras noticias del mercado, se pronostica que las partes del norte de Texas, zonas productoras de algodón, lloverá los próximos 5 días. China vendió 21,200 toneladas de algodón en una subasta de reservas estatales este miércoles, lo que representó el 71% de todo el algodón ofrecido en esa subasta. El índice Cotlook A bajó 25 puntos desde el día anterior a 96.70 US\$/lb. El AWP semanal del USDA es de 79.50 US\$/lb, y está vigente hasta este jueves.

## CAFÉ

NEW YORK BOARD OF TRADE					MERCADO DE FÍSICOS			
CIERRE					CONCEPTO	DOLARES POR LIBRA	DOLARES POR QUINTAL	PESOS POR TONELADA
CONTRATO	DOLARES POR LIBRA	DOLARES POR QUINTAL	PESOS POR TONELADA	VAR. DIA ANT. CTS. DLS./LIBRA				
SEP8	1.1100	112.57	2,111.38	0.05	Mexicano	1.1245	114.04	2,138.96
DEC8	1.1435	115.97	2,175.11	0.10	Nueva York Arábica	1.3294	134.82	2,528.71
MAR9	1.1790	119.57	2,242.63	0.05	Colombiano Arábica	1.3600	137.92	2,586.92
MAY9	1.2035	122.05	2,289.23	0.05	Brasil Arábica	1.0800	109.53	2,054.32



Los futuros de café arábica del ICE cerraron al alza este día, por la debilidad del dólar y la fuerza del real. En otras noticias del mercado, se espera que la producción de café robusta en la provincia indonesia de Lampung disminuya en un 40% durante la temporada de cosecha este año en medio de condiciones climáticas extremas, lluvias intensas golpearon el área durante el tiempo en que las plantas de café comenzaron a formar cerezas este año, causando que cayeran. La provincia de Lampung es la principal productora de robusta en la principal isla indonesia de cultivo de café, Sumatra. El café arábica para septiembre subió .05%, a \$1.1100 por libra. El café robusta para septiembre bajó \$13, o 0.8% migY YghUV WJCEYb \$1,680 la tonelada.

FUENTE: CHICAGO MERCANTILE EXCHANGE (GANADO), NEW YORK BOARD OF TRADE (CAFÉ, ALGODÓN), REUTERS. FACTORES DE CONVERSION PARA GANADO Y ALGODÓN 2,204.62 LIBRAS POR TONELADA, CAFÉ.100 LIBRAS POR QUINTAL.

\* LAS COTIZACIONES DE GANADO: BOVINO EN PIE (LIVE CATTLE), BOVINO DE ENGORDA (FEEDER CATTLE), PORCINO EN CANAL (LEAN HOGS).

A FIN DE CONTAR CON EL ÚLTIMO DATO DE CIERRE DE LOS PRECIOS DE FÍSICOS, EL PRESENTE INFORME SE ACTUALIZA DESPUÉS DE LAS 16:00 HRS. ESTE DOCUMENTO HA SIDO ELABORADO POR ASERCA Y LA INFORMACION CONTENIDA HA SIDO OBTENIDA DE FUENTES QUE SE CONSIDERAN FIDELIGNAS, CON EL FIN DE PROPORCIONAR INFORMACION ESTADISTICA Y GENERAL A LA FECHA DE LA EMISION DEL MISMO, POR LO QUE AL SER UN DOCUMENTO ES SOLO DE CARACTER INFORMATIVO, NO NOS HACEMOS RESPONSABLES DE CUALQUIER INTERPRETACION QUE DE ESTE SE HAGA.