



**ASERCA**  
**COORDINACION GENERAL DE ADMINISTRACIÓN DE RIESGOS DE PRECIOS**  
**ANTES DIRECCION GENERAL DE OPERACIONES FINANCIERAS**  
**REPORTES DIARIOS DEL COMPORTAMIENTO DEL MERCADO AGROPECUARIO INTERNACIONAL**

**ASPECTOS RELEVANTES**

Los índices accionarios en la bolsa de Nueva York cerraron de forma mixtas este jueves. Se redujo la incertidumbre sobre el futuro del comercio entre Estados Unidos y la Unión Europea, destacó la directora de Análisis Económico y Financiero de Banco Base, Gabriela Siller. El promedio industrial Dow Jones subió 0.44%, pero el Standard and Poor's 500 perdió 0.30% y el Nasdaq descendió 1.01%. La Bolsa Mexicana de Valores (BMV) concluyó con una baja de 0.33%, debido a un ajuste después de que el mercado alcanzó su mejor nivel desde inicios de febrero pasado, con la atención en reportes corporativos, cifras económicas y las presiones comerciales globales. El S&P 500 Índice de Precios y Cotizaciones (IPC), descendió 165.41 puntos respecto al nivel previo, con lo que se ubicó en 49,438.24 unidades, presionado por la caída en las acciones de Wal-Mart. El Banco de México (Banxico) fijó en 18.6234 pesos el tipo de cambio para solventar obligaciones denominadas en moneda extranjera. El petróleo mexicano de exportación registró un retroceso de 25 centavos de dólar, con relación a la sesión previa, para cotizar en 65.76 dólares por barril, informó Petróleos Mexicanos. El crudo tipo West Texas Intermediate (WTI) ganó 31 centavos de dólar, para venderse en 69.61 dólares el barril, mientras que el Brent subió 61 centavos de dólar para ofertarse en 74.54 dólares el tonel.

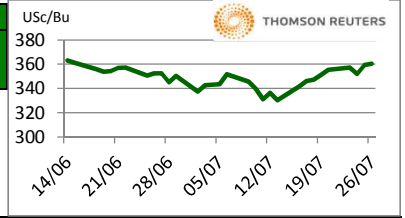
26-jul-18

CONCEPTO	CIERRE	VAR %
DJ INDU AVERAGE (.DJI) / CBOT	25,554.24	0.55
MEXICO BOLSA INDEX	49,330.74	-0.55
PETROLEO MEZCLA MEXICANA *_/	66.01	
TIPO DE CAMBIO 48 hrs. **/	COMPRA 18.6615	VENTA 18.6695

\*\_/ Dólares por barril. Estimado informativo. Dato día anterior.  
 PEMEX emite la cotización diaria pública a las 6:00 PM.  
 \*\*\_/ Pesos por dólar.

**M A I Z**

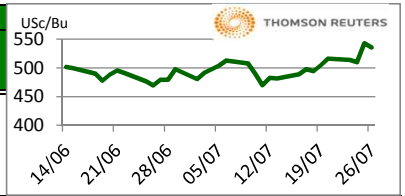
CIERRE	CHICAGO BOARD OF TRADE				MERCADO DE FÍSICOS			
	CONTRATO	DOLARES POR BUSHEL	DOLARES POR TONELADA	PESOS POR TONELADA	VAR. DIA ANT. CTS. DLS./BUSHEL	CONCEPTO	DOLARES POR BUSHEL	DOLARES POR TONELADA
SEP8	3.6150	142.32	2,656.97	2.25	Kansas Amarillo # 2	3.5925	141.43	2,640.44
DEC8	3.7575	147.93	2,761.71	2.50	Kansas Blanco	3.6200	142.51	2,660.65
MAR9	3.8625	152.06	2,838.88	2.00	Golfo Exportación Amarillo # 2	3.9900	157.08	2,932.59
MAY9	3.9200	154.32	2,881.14	1.75				
JUL9	3.9725	156.39	2,919.73	1.25				



Los futuros del maíz cerraron ligeramente al alza y alejados de los máximos del día. Hay menores estimados de producción de maíz en Europa y preocupación sobre los rendimientos en Estados Unidos. El año pasado teníamos malas calificaciones del maíz y terminamos con rendimiento récord, este año tenemos calificaciones muy altas, pero hay incertidumbre sobre el rendimiento real después el tour del trigo. Aun así, hay que esperar al reporte del USDA de agosto y a los tours privados para saber la realidad de los cultivos. Hasta que no haya evidencia de menores rendimientos, el alza en el mercado está limitada.

**T R I G O**

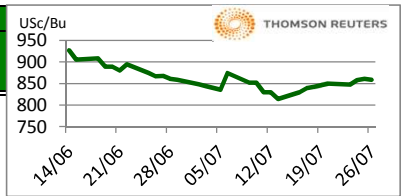
CIERRE	CHICAGO BOARD OF TRADE				MERCADO DE FÍSICOS			
	CONTRATO	DOLARES POR BUSHEL	DOLARES POR TONELADA	PESOS POR TONELADA	VAR. DIA ANT. CTS. DLS./BUSHEL	CONCEPTO	DOLARES POR BUSHEL	DOLARES POR TONELADA
SEP8	5.3650	197.13	3,680.32	-6.25	Kansas HRW	6.5400	240.30	4,486.35
DEC8	5.5650	204.48	3,817.51	-5.25	Minneapolis 1DNS 15%	7.3700	270.80	5,055.72
MAR9	5.7200	210.17	3,923.84	-4.75	Golfo Exportación SRW	5.9300	217.89	4,067.90
MAY9	5.7775	212.29	3,963.29	-5.75				



Los futuros del trigo subieron al inicio de la jornada pero cerraron con bajas de casi 10 centavos. El mercado encontró soporte porque en el día 2 del tour, el rendimiento estimado fue de 41.3 bushels por acre nivel por debajo del rendimiento promedio de los últimos 5 años de 44.7 bushels por acre. El mercado bajó al cierre por que el reporte de ventas netas sigue sin mostrar mayor demanda por trigo americano y el acumulado de ventas es 29% menor que el año anterior y también el limit up de los futuros de ayer estuvo sobre hecho. Los precios tienen que estar en niveles que generen más demanda. Hay que seguir al pendiente del tour y de los estimados de producción en Europa y el Mar Negro.

**S O Y A**

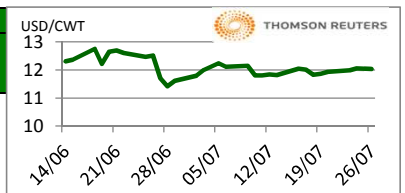
CIERRE	CHICAGO BOARD OF TRADE				MERCADO DE FÍSICOS			
	CONTRATO	DOLARES POR BUSHEL	DOLARES POR TONELADA	PESOS POR TONELADA	VAR. DIA ANT. CTS. DLS./BUSHEL	CONCEPTO	DOLARES POR BUSHEL	DOLARES POR TONELADA
AUG8	8.6125	316.46	5,908.06	0.50	Kansas	8.6100	316.36	5,906.34
SEP8	8.6625	318.29	5,942.36	0.25	Minneapolis	8.0600	296.15	5,529.05
NOV8	8.7600	321.87	6,009.24	0.25	Golfo	9.1200	335.10	6,256.20
JAN9	8.8625	325.64	6,079.56	0.00				



En el caso de la soya, los futuros cerraron al alza pero también alejados de los máximos. El mercado encontró soporte por el anuncio de Donald Trump de que la Unión Europea compraría más soya, sin embargo parte de esto ya está descontado en los reportes del USDA y estas compras de ninguna manera compensan la baja en la demanda por los conflictos de China. Con un buen rendimiento, tendríamos un alza en los inventarios dentro de EUA y con esto el alza está limitada.

**A R R O Z**

CIERRE	NEW YORK BOARD OF TRADE				MERCADO DE FÍSICOS			
	CONTRATO	DOLARES POR CWT	DOLARES POR TONELADA	PESOS POR TONELADA	VAR. DIA ANT. CTS. DLS./CWT	CONCEPTO	DOLARES POR CWT	DOLARES POR TONELADA
SEP8	12.0000	264.55	4,939.11	-4.50	Texas L. Grain	26.7500	589.74	11,010.10
NOV8	11.8550	261.36	4,879.43	-3.50	Rice Lg 100% bkn		390.00	7,281.11
JAN9	11.9950	264.44	4,937.05	-4.00	Rice Lg 5%Bkn VN		390.00	7,281.11
MAR9	12.1350	267.53	4,994.67	-1.50	/ Precios semanales			



Los futuros de arroz de Chicago cayeron este día por que la cosecha está cerca y presiona a los precios. Sin embargo, analistas consideran que la demanda podría incrementarse en el corto plazo, lo que añade soporte a los precios. El gobierno de EE.UU. anunció un paquete de ayuda de alrededor de US \$12 mil millones para el sector agrícola, informa Bloomberg citando al Secretario de Agricultura. El paquete de asistencia está destinado a ayudar a los agricultores que sufran pérdidas en 2018 debido a las barreras comerciales promulgadas en respuesta a los aranceles de los Estados Unidos. El Secretario de Agricultura señaló que el plan es de corto plazo y es una medida para dar tiempo al gobierno de los EE.UU. para negociar acuerdos comerciales.

FUENTE: CHICAGO BOARD OF TRADE (MAIZ, TRIGO, SOYA Y ARROZ), REUTERS.  
 FACTORES DE CONVERSION PARA MAIZ 39.36825 BUSHELS POR TONELADA, TRIGO Y SOYA 36.7437 BUSHELS POR TONELADA Y ARROZ 22.04622 CENTIWEIGHT POR TONELADA.  
 A FIN DE CONTAR CON EL ÚLTIMO DATO DE CIERRE DE LOS PRECIOS DE FÍSICOS, EL PRESENTE INFORME SE ACTUALIZA DESPUÉS DE LAS 16:00 HRS. ESTE DOCUMENTO HA SIDO ELABORADO POR ASERCA Y LA INFORMACION CONTENIDA HA SIDO OBTENIDA DE FUENTES QUE SE CONSIDERAN FIDEDIGNAS, CON EL FIN DE PROPORCIONAR INFORMACION ESTADISTICA Y GENERAL A LA FECHA DE LA EMISION DEL MISMO, POR LO QUE AL SER UN DOCUMENTO ES SOLO DE CARACTER INFORMATIVO, NO NOS HACEMOS RESPONSABLES DE CUALQUIER INTERPRETACION QUE DE ESTE SE HAGA.

## GANADO BOVINO

CIERRE	CHICAGO MERCANTIL EXCHANGE				MERCADO DE FÍSICOS					
CONTRATO	DOLARES POR LIBRA	DOLARES POR TONELADA	PESOS POR TONELADA	VAR. DIA ANT. CTS. DLS./LIBRA	CONCEPTO	DOLARES POR LIBRA	DOLARES POR TONELADA	PESOS POR TONELADA		
<b>GANADO BOVINO EN PIE</b>					<b>CORTES DE CARNE</b>					
AUG8	1.0795	2,379.89	44,431.31	-1.08	Caja Cortes CHOICE	1.5641	3,448.25	64,377.03		
OCT8	1.0938	2,411.30	45,017.82	-1.40	Caja Cortes SELECT	1.5540	3,425.98	63,961.32		
DEC8	1.1365	2,505.55	46,777.38	-1.15						
FEB9	1.173	2,586.57	48,289.98	-1.05						
<b>GANADO BOVINO DE ENGORDA</b>					<b>INDICES</b>					
AUG8	1.514	3,338.35	62,325.25	-1.35	Índice CHOICE HWT	1.81	3,995.65	74,596.85		
SEP8	1.518	3,347.16	62,489.88	-1.40	Índice SELECT LWT	1.73	3,816.86	71,258.84		
OCT8	1.529	3,370.31	62,922.06	-1.63						
NOV8	1.531	3,375.82	63,024.95	-1.73						

Los futuros de ganado bovino en pie del CME caen por los excesos en la oferta. La producción se expande al igual que el hato por lo que por las pérdidas son mayores. La oferta de ganado que han estado por 90 días en los corrales de engorda es de 5.8 millones de cabezas, un 11% más que el año pasado. Lo cual significa que es ganado que está en etapa de finalización y que implica mayor sacrificio y más oferta de carne. Para el cuarto trimestre la producción se espera que suba 4.3% con relación al año pasado. Normalmente, la producción de carne de res tiende a disminuir durante esta época del año entre 150 a 300 millones de libras. Se estima que la producción de carne de res en el cuarto trimestre aumente cerca de 115 millones de libras.

## GANADO PORCINO

CIERRE	CHICAGO MERCANTIL EXCHANGE				MERCADO DE FÍSICOS				
CONTRATO	DOLARES POR LIBRA	DOLARES POR TONELADA	PESOS POR TONELADA	VAR. DIA ANT. CTS. DLS./LIBRA	CERDO EN CANAL	DOLARES POR LIBRA	DOLARES POR TONELADA	PESOS POR TONELADA	
AUG8	0.6490	1,430.80	26,712.29	-1.50	Rendimiento Magra 49-50%	0.6918	1,525.16	28,473.90	
OCT8	0.5225	1,151.91	21,505.66	-1.68	Rendimiento Magra 51-52%	0.7112	1,567.93	29,272.39	
DEC8	0.4745	1,046.09	19,530.02	-1.48	Rendimiento Magra 53-54%	0.7301	1,609.59	30,050.30	
FEB9	0.5438	1,198.76	22,380.29	-1.28					

Los futuros de porcinos cerraron negativos este día. La tendencia del mercado se mantiene a la baja. Mientras los precios de las mezclas y de la panceta continúan cayendo las pérdidas seguirán pronunciándose. Hay optimismo de que el TLCAN pueda concretarse el próximo mes, de acuerdo con los comentarios de algunos servidores públicos de los Estados Unidos. El peso promedio en Iowa/Sur de Minnesota al 21 de julio se estimó en 276.6 libras, contra 276.5 de la semana previa y contra 275.7 libras del año pasado. El peso tiende a subir más a finales de agosto, lo cual se traduce en más carne. Recordemos que para el cuarto trimestre se espera que la producción de carne llegue a niveles récord.

## ALGODON

CIERRE	NEW YORK BOARD OF TRADE				MERCADO DE FÍSICOS				
CONTRATO	DOLARES POR LIBRA	DOLARES POR PACA (480 LIBRAS)	PESOS POR TONELADA	VAR. DIA ANT. CTS. DLS./LIBRA	CONCEPTO	DOLARES POR LIBRA	DOLARES POR PACA	PESOS POR TONELADA	
OCT8	0.8903	427.34	7,978.30	0.23	Promedio Nueva York	0.8507	408.34	7,623.43	
DEC8	0.8823	423.50	7,906.61	0.26					
MAR9	0.8810	422.88	7,894.96	0.30					
MAY9	0.8808	422.78	7,893.17	0.29					

Los futuros de algodón del ICE cerraron al alza este jueves respaldados por la fuerza del crudo. En otras noticias del mercado, el reporte de exportaciones del USDA presentó exportaciones por 293,300 pacas, aumentando un 29% con respecto a la semana pasada, pero un 7% por debajo del promedio anterior de 4 semanas. Los principales destinos fueron Turquía (70,400 pacas), Vietnam (63,900 pacas), Indonesia (26,200 pacas), México (23,200 pacas) y China (21,000 pacas). El índice Cotlook A se mantuvo estable en 96.70 US\$/lb.

## CAFE

CIERRE	NEW YORK BOARD OF TRADE				MERCADO DE FÍSICOS				
CONTRATO	DOLAR ES POR LIBRA	DOLARES POR QUINTAL	PESOS POR TONELADA	VAR. DIA ANT. CTS. DLS./LIBRA	CONCEPTO	DOLARES POR LIBRA	DOLARES POR QUINTAL	PESOS POR TONELADA	
SEP8	1.0955	111.10	2,074.14	-1.45	Mexicano	1.1250	114.09	2,129.99	
DEC8	1.1285	114.44	2,136.62	-1.50	Nueva York Arábica	1.3269	134.56	2,512.25	
MAR9	1.1635	117.99	2,202.88	-1.55	Colombiano Arábica	1.3600	137.92	2,574.92	
MAY9	1.1880	120.48	2,249.27	-1.55	Brasil Arábica	1.0800	109.53	2,044.79	

Los futuros de café arábica del ICE cerraron a la baja este día, por la fuerza del dólar y la debilidad del real. En otras noticias funcionarios de la Asociación de Exportadores e Industrias del Café de Indonesia (AEKI) estimó que la cosecha de robusta este año caería en un 40 % debido a un clima impredecible. El café arábica para septiembre cedió 0.0145 centavos, o un 1.3%, a 1.0955 dólares la libra. El café robusta para septiembre bajó 28 dólares, o un 1.7%, a 1,652 dólares por tonelada.

FUENTE: CHICAGO MERCANTILE EXCHANGE (GANADO), NEW YORK BOARD OF TRADE (CAFÉ, ALGODÓN), REUTERS. FACTORES DE CONVERSION PARA GANADO Y ALGODÓN 2,204.62 LIBRAS POR TONELADA, CAFE.100 LIBRAS POR QUINTAL.

\* LAS COTIZACIONES DE GANADO: BOVINO EN PIE (LIVE CATTLE), BOVINO DE ENGORDA (FEEDER CATTLE), PORCINO EN CANAL (LEAN HOGS).

A FIN DE CONTAR CON EL ÚLTIMO DATO DE CIERRE DE LOS PRECIOS DE FÍSICOS, EL PRESENTE INFORME SE ACTUALIZA DESPUÉS DE LAS 16:00 HRS. ESTE DOCUMENTO HA SIDO ELABORADO POR ASERCA Y LA INFORMACION CONTENIDA HA SIDO OBTENIDA DE FUENTES QUE SE CONSIDERAN FIDELIDAD, CON EL FIN DE PROPORCIONAR INFORMACION ESTADISTICA Y GENERAL A LA FECHA DE LA EMISION DEL MISMO, POR LO QUE AL SER UN DOCUMENTO ES SOLO DE CARACTER INFORMATIVO, NO NOS HACEMOS RESPONSABLES DE CUALQUIER INTERPRETACION QUE DE ESTE SE HAGA.