



**ASERCA**  
**COORDINACION GENERAL DE ADMINISTRACIÓN DE RIESGOS DE PRECIOS**  
**ANTES DIRECCION GENERAL DE OPERACIONES FINANCIERAS**  
**REPORTES DIARIOS DEL COMPORTAMIENTO DEL MERCADO AGROPECUARIO INTERNACIONAL**

**ASPECTOS RELEVANTES**

Los índices accionarios en la bolsa de Nueva York cerraron a la baja este lunes. El promedio industrial Dow Jones bajó 0.57% el Standard and Poor's 500 retrocedió 0.5% y el Nasdaq descendió 1.39 por ciento. La Bolsa Mexicana de Valores (BMV) terminó con un alza de 0.12%, con lo que su principal indicador, el S&P BMV Índice de Precios y Cotizaciones (IPC), se ubicó en 49,702.52 unidades. El S&P BMV Índice de Precios y Cotizaciones (IPC), se ubicó en 49,705.28 unidades, con un avance de 61.34 puntos respecto a su nivel previo. El Banco de México (Banxico) fijó en 18.5413 pesos el tipo de cambio para solventar obligaciones denominadas en moneda extranjera. El precio del crudo mexicano de exportación registró una pérdida de 36 centavos de dólar, con relación a la jornada previa, para cotizar en 65.40 dólares por barril, informó Petróleos Mexicanos (Pemex). El crudo tipo West Texas Intermediate (WTI) retrocedió 1.04 dólares, para venderse en 68.57 dólares el barril, mientras que el Brent perdió 52 centavos de dólar para cotizar en 74.02 dólares el tonel.

30-Jul-18

CONCEPTO	CIERRE	VAR %
DJ INDU AVERAGE (.DJI) / CBOT	25,306.03	-0.57
MEXICO BOLSA INDEX	49,657.92	0.03
PETROLEO MEZCLA MEXICANA * /	65.40	
TIPO DE CAMBIO 48 hrs. ** /		
	COMPRA	VENTA
	18.5165	18.5235

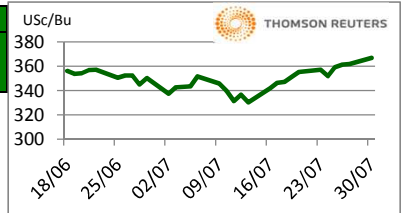
\* / Dólares por barril. Estimado informativo. Dato día anterior.

PEMEX emite la cotización diaria pública a las 6:00 PM.

\*\* / Pesos por dólar.

**M A I Z**

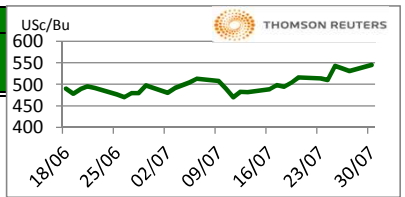
CIERRE	CHICAGO BOARD OF TRADE				MERCADO DE FISICOS				
	CONTRATO	DOLARES POR BUSHEL	DOLARES POR TONELADA	PESOS POR TONELADA	VAR. DIA ANT. CTS. DLS./BUSHEL	CONCEPTO	DOLARES POR BUSHEL	DOLARES POR TONELADA	PESOS POR TONELADA
SEP8	3.6725	144.58	2,678.13	5.25		Kansas Amarillo # 2	3.5700	140.54	2,603.38
DEC8	3.8125	150.09	2,780.22	5.00		Kansas Blanco	3.6900	145.27	2,690.89
MAR9	3.9175	154.23	2,856.79	5.00		Golfo Exportación Amarillo # 2	4.0200	158.26	2,931.54
MAY9	3.9725	156.39	2,896.90	4.75					
JUL9	4.0200	158.26	2,931.54	4.25					



Los futuros de maíz tocan su nivel más alto en un mes y medio, debido a las condiciones secas en partes de la Zona de Medio Oeste, que pudieran reducir el tamaño de la cosecha. El 81% del maíz se encuentra jiloteando versus 63% de la semana pasada, 63% del año pasado y 62% del promedio. El 18% del maíz se encuentra masoso versus 8% del año pasado y 8% del promedio de los últimos 5 años. El 72% del maíz se encuentra en condiciones buenas a excelentes versus 72% de la semana pasada y 62% del año pasado.

**T R I G O**

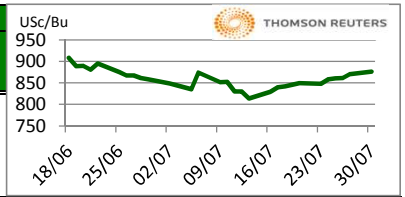
CIERRE	CHICAGO BOARD OF TRADE				MERCADO DE FISICOS				
	CONTRATO	DOLARES POR BUSHEL	DOLARES POR TONELADA	PESOS POR TONELADA	VAR. DIA ANT. CTS. DLS./BUSHEL	CONCEPTO	DOLARES POR BUSHEL	DOLARES POR TONELADA	PESOS POR TONELADA
SEP8	5.4650	200.80	3,719.60	16.00		Kansas HRW	6.4600	237.36	4,396.82
DEC8	5.6650	208.15	3,855.72	16.50		Minneapolis 1DNS 15%	7.3200	268.96	4,982.15
MAR9	5.8175	213.76	3,959.52	15.75		Golfo Exportación SRW	5.8000	213.11	3,947.61
MAY9	5.8750	215.87	3,998.65	15.25					



Los futuros de trigo cierran con soporte debido a la idea de que podría reducirse el potencial del trigo en EE.UU. y a nivel mundial. Por su parte el trigo de invierno: el 80% del trigo de invierno se encuentra cosechado versus 74% de la semana pasada, 83% del año pasado y 79% del promedio. Trigo de primavera: el 96% presenta formación de espiga versus 93% de la semana pasada, 95% del año pasado y 93% del promedio. El 79% se encuentra de bueno a excelente versus 80% de la semana pasada y 33% del año pasado.

**S O Y A**

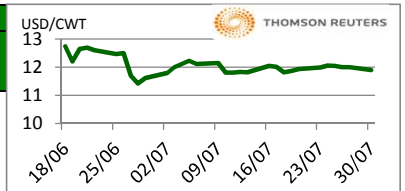
CIERRE	CHICAGO BOARD OF TRADE				MERCADO DE FISICOS				
	CONTRATO	DOLARES POR BUSHEL	DOLARES POR TONELADA	PESOS POR TONELADA	VAR. DIA ANT. CTS. DLS./BUSHEL	CONCEPTO	DOLARES POR BUSHEL	DOLARES POR TONELADA	PESOS POR TONELADA
AUG8	8.7500	321.51	5,955.44	4.50		Kansas	8.7100	320.04	5,928.22
SEP8	8.8075	323.62	5,994.58	5.50		Minneapolis	8.1300	298.73	5,533.46
NOV8	8.9100	327.39	6,064.34	5.75		Golfo	9.2000	338.04	6,261.72
JAN9	9.0150	331.24	6,135.81	6.00					



Los futuros de soya cerraron con soporte debido a las condiciones secas en partes de la Zona de Medio Oeste, que pudieran reducir el tamaño de la cosecha. El 78% de la soya se encuentra floreciendo versus 65% de la semana pasada, 67% del año pasado y 63% del promedio de los últimos 5 años. El 44% de la soya presenta llenado de la vaina versus 26% de la semana pasada, 27% del año pasado y 23% del promedio. El 70% de la soya se encuentra en condiciones buenas a excelentes, vs 69% de la semana pasada y vs 57% del año pasado.

**A R R O Z**

CIERRE	NEW YORK BOARD OF TRADE				MERCADO DE FISICOS				
	CONTRATO	DOLARES POR CWT	DOLARES POR TONELADA	PESOS POR TONELADA	VAR. DIA ANT. CTS. DLS./CWT	CONCEPTO	DOLARES POR CWT	DOLARES POR TONELADA	PESOS POR TONELADA
SEP8	11.9550	263.56	4,882.11	-5.00		Texas L. Grain	26.7500	589.74	10,923.99
NOV8	11.9350	263.12	4,873.94	5.00		Rice Lg 100% bkn		385.00	7,131.55
JAN9	12.0550	265.77	4,922.94	4.00		Rice Lg 5%Bkn VN		390.00	7,224.17
MAR9	12.1600	268.08	4,965.82	2.00		/ Precios semanales			



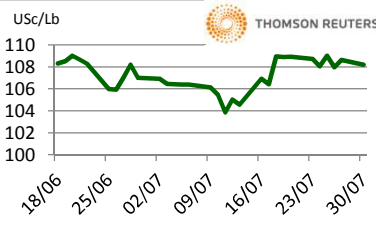
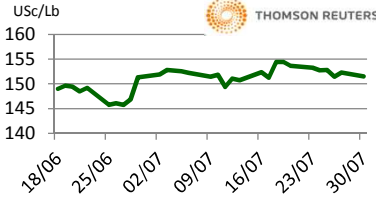
Los futuros de arroz de Chicago cerraron en ambos lados del tablero. El inicio de la cosecha añade presión a los precios, mientras que, los suministros ajustados brindan soporte al mercado. El día de mañana la Reserva Federal de Estados Unidos va a tener su reunión de dos días de política monetaria, no se espera anuncio de cambio en las tasas, pero para la reunión del 25 y 26 de septiembre es muy probable que se incremente nuevamente en ¼ de punto porcentual. Los ministros de agricultura de los países que conforman el G20 criticaron el fin de semana el proteccionismo y están de acuerdo en mejorar las reglas de la Organización Mundial del Comercio, sin poner fecha o temas a tratar en próximas reuniones.

FUENTE: CHICAGO BOARD OF TRADE (MAIZ, TRIGO, SOYA Y ARROZ), REUTERS.

FACTORES DE CONVERSION PARA MAIZ 39.36825 BUSHELS POR TONELADA, TRIGO Y SOYA 36.7437 BUSHELS POR TONELADA Y ARROZ 22.04622 CENTIWEIGHT POR TONELADA.

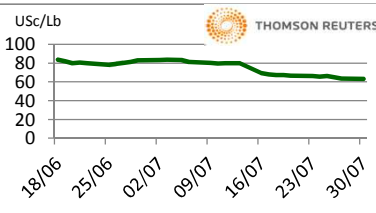
A FIN DE CONTAR CON EL ÚLTIMO DATO DE CIERRE DE LOS PRECIOS DE FISICOS, EL PRESENTE INFORME SE ACTUALIZA DESPUÉS DE LAS 16:00 HRS. ESTE DOCUMENTO HA SIDO ELABORADO POR ASERCA Y LA INFORMACION CONTENIDA HA SIDO OBTENIDA DE FUENTES QUE SE CONSIDERAN FIDELIDADAS, CON EL FIN DE PROPORCIONAR INFORMACION ESTADISTICA Y GENERAL A LA FECHA DE LA EMISION DEL MISMO, POR LO QUE AL SER UN DOCUMENTO ES SOLO DE CARACTER INFORMATIVO, NO NOS HACEMOS RESPONSABLES DE CUALQUIER INTERPRETACION QUE DE ESTE SE HAGA.

## GANADO BOVINO

CIERRE		CHICAGO MERCANTIL EXCHANGE				MERCADO DE FISICOS				USc/Lb 
CONTRATO	DOLARES POR LIBRA	DOLARES POR TONELADA	PESOS POR TONELADA	VAR. DIA ANT. CTS. DLS./LIBRA	CONCEPTO	DOLARES POR LIBRA	DOLARES POR TONELADA	PESOS POR TONELADA		
<b>GANADO BOVINO EN PIE</b>					<b>CORTES DE CARNE</b>					USc/Lb 
AUG8	1.0843	2,390.36	44,277.82	-0.20	Caja Cortes CHOICE	1.5865	3,497.63	64,788.34		
OCT8	1.0980	2,420.67	44,839.33	-0.68	Caja Cortes SELECT	1.5469	3,410.33	63,171.19		
DEC8	1.1345	2,501.14	46,329.89	-0.70						
FEB9	1.168	2,574.45	47,687.73	-0.60						
<b>GANADO BOVINO DE ENGORDA</b>					<b>INDICES</b>					
AUG8	1.515	3,340.00	61,868.48	-0.80	Índice CHOICE HWT	1.82	4,001.61	74,123.74		
SEP8	1.514	3,336.69	61,807.22	-0.83	Índice SELECT LWT	1.74	3,825.02	70,852.68		
OCT8	1.518	3,346.06	61,980.78	-0.98						
NOV8	1.514	3,337.79	61,827.64	-1.10						

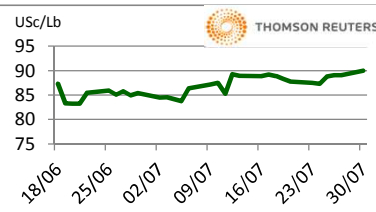
Los futuros de ganado bovino en pie del CME cerraron a la baja este día por los incrementos en la producción. Así, la producción semanal de carne de res fue de 515.8 millones de libras, contra 508.9 millones del año pasado. Para el cuarto trimestre se espera que la producción de carne de res suba 4.3%, en comparación con el año pasado. En ese periodo la producción tiende a caer entre 150 a 300 millones de libras, pero para este año se espera que suba 115 millones de libras, lo cual ha sido una de las razones por las cuales el alza en el precio de los futuros se encuentra limitada.

## GANADO PORCINO

CIERRE		CHICAGO MERCANTIL EXCHANGE				MERCADO DE FISICOS				USc/Lb 
CONTRATO	DOLARES POR LIBRA	DOLARES POR TONELADA	PESOS POR TONELADA	VAR. DIA ANT. CTS. DLS./LIBRA	CERDO EN CANAL	DOLARES POR LIBRA	DOLARES POR TONELADA	PESOS POR TONELADA		
AUG8	0.6330	1,395.52	25,850.00	-0.35	Rendimiento Magra 49-50%	0.6678	1,472.25	27,271.13		
OCT8	0.5123	1,129.32	20,918.90	0.35	Rendimiento Magra 51-52%	0.6860	1,512.37	28,014.37		
DEC8	0.4660	1,027.35	19,030.17	0.15	Rendimiento Magra 53-54%	0.7033	1,550.51	28,720.86		
FEB9	0.5378	1,185.53	21,960.25	0.20						

Los futuros de porcinos del CME obtuvieron resultados mixtos este lunes. Se espera que la producción de carne de cerdos del segundo al tercer trimestre de este año haya crecido 180 millones de libras. Este sería el incremento más alto de los últimos 10 años y el segundo más grande de los últimos 20 años. Esto sucede por el precio más asequible en las materias primas para la nutrición animal y por la productividad de las nuevas plantas de procesamiento de carne; que se abrieron a finales del año pasado.

## ALGODON

CIERRE		NEW YORK BOARD OF TRADE				MERCADO DE FISICOS				USc/Lb 
CONTRATO	DOLARES POR LIBRA	DOLARES POR PACA (480 LIBRAS)	PESOS POR TONELADA	VAR. DIA ANT. CTS. DLS./LIBRA	CONCEPTO	DOLARES POR LIBRA	DOLARES POR PACA	PESOS POR TONELADA		
OCT8	0.8995	431.76	7,997.71	0.89	Promedio Nueva York	0.8533	409.58	7,586.93		
DEC8	0.8920	428.16	7,931.02	0.86						
MAR9	0.8894	426.91	7,907.90	0.80						
MAY9	0.8882	426.34	7,897.23	0.68						

Los futuros de algodón del ICE cerraron al alza este lunes respaldados por la fuerza del crudo y la baja del dólar. En sintonía, algunas áreas de Texas se perdieron las lluvias que estaban pronosticadas desde la semana pasada, eso combinado con un dólar estadounidense más débil están ayudando al mercado a subir. El índice Cotlook A subió 5 puntos a 98 USc / lb. El AWP semanal del USDA se actualizó a 78.71 USc / lb hasta el próximo jueves, 69 puntos menos que la semana anterior.

## CAFE

CIERRE		NEW YORK BOARD OF TRADE				MERCADO DE FISICOS				USc/Lb 
CONTRATO	DOLARES POR LIBRA	DOLARES POR QUINTAL	PESOS POR TONELADA	VAR. DIA ANT. CTS. DLS./LIBRA	CONCEPTO	DOLARES POR LIBRA	DOLARES POR QUINTAL	PESOS POR TONELADA		
SEP8	1.1140	112.97	2,092.67	0.95	Mexicano	1.1395	115.56	2,140.57		
DEC8	1.1460	116.22	2,152.78	1.00	Nueva York Arábica	1.3244	134.31	2,487.91		
MAR9	1.1805	119.72	2,217.59	0.90	Colombiano Arábica	1.3650	138.43	2,564.18		
MAY9	1.2045	122.15	2,262.68	0.90	Brasil Arábica	1.0750	109.02	2,019.41		

Los futuros de café arábica del ICE cerraron al alza este día, subieron a su nivel más alto en más de 2 semanas luego de que los datos mostraron que los especuladores aumentaron su posición bajista récord y provocaron que algunos cubrieran sus posiciones cortas. En otras noticias, las exportaciones de café de julio de Vietnam, el mayor productor de robusta del mundo, cayeron un 16.7% desde junio a 130,000 toneladas, dijo su Oficina General de Estadísticas. El café arábica para septiembre, cerró con un alza de 0.0095 centavos, o 0.9%, a \$1.1140 por libra, el café robusta para septiembre subió \$7, o 0.4%, a \$1,660 la tonelada.

FUENTE: CHICAGO MERCANTILE EXCHANGE (GANADO), NEW YORK BOARD OF TRADE (CAFÉ, ALGODÓN), REUTERS. FACTORES DE CONVERSION PARA GANADO Y ALGODÓN 2,204.62 LIBRAS POR TONELADA, CAFE 100 LIBRAS POR QUINTAL.

\* LAS COTIZACIONES DE GANADO: BOVINO EN PIE (LIVE CATTLE), BOVINO DE ENGORDA (FEEDER CATTLE), PORCINO EN CANAL (LEAN HOGS).

A FIN DE CONTAR CON EL ÚLTIMO DATO DE CIERRE DE LOS PRECIOS DE FISICOS, EL PRESENTE INFORME SE ACTUALIZA DESPUÉS DE LAS 16:00 HRS. ESTE DOCUMENTO HA SIDO ELABORADO POR ASERCA Y LA INFORMACION CONTENIDA HA SIDO OBTENIDA DE FUENTES QUE SE CONSIDERAN FIDELIGNAS, CON EL FIN DE PROPORCIONAR INFORMACION ESTADISTICA Y GENERAL A LA FECHA DE LA EMISION DEL MISMO, POR LO QUE AL SER UN DOCUMENTO ES SOLO DE CARACTER INFORMATIVO, NO NOS HACEMOS RESPONSABLES DE CUALQUIER INTERPRETACION QUE DE ESTE SE HAGAN.