



ASERCA
COORDINACION GENERAL DE ADMINISTRACIÓN DE RIESGOS DE PRECIOS
ANTES DIRECCION GENERAL DE OPERACIONES FINANCIERAS
REPORTE DIARIO DEL COMPORTAMIENTO DEL MERCADO AGROPECUARIO INTERNACIONAL

ASPECTOS RELEVANTES

Las acciones cerraron al alza este martes en la bolsa de Nueva York, lideradas por los avances en el sector industrial tras reportes de que Estados Unidos y China estaban buscando reiniciar las negociaciones por comercio. Tanto el Promedio Industrial Dow Jones como el S&P 500 registraron sus mayores ganancias porcentuales mensuales desde enero. El Promedio Industrial Dow Jones subió 108.36 puntos, o un 0.43%, a 25,415.19 unidades, mientras que el índice S&P 500 ganó 13.67 puntos, o un 0.49%, a 2,816.27 unidades. El índice Nasdaq Composite subió 41.79 puntos, o un 0.55%, a 7,671.79 unidades. La Bolsa Mexicana de Valores (BMV) terminó con una mínima baja de 0.01%, en una jornada donde la atención está en los reportes trimestrales y en espera del anuncio de política monetaria de la Reserva Federal de Estados Unidos. El S&P 500 Índice de Precios y Cotizaciones (IPC), perdió 7.27 puntos respecto al nivel previo, con lo que se ubicó en 49,698.01 unidades. El Banco de México (Banxico) fijó en 18.6457 pesos el tipo de cambio para solventar obligaciones denominadas en moneda extranjera. El petróleo bajó el martes luego que el presidente de Estados Unidos Donald Trump sorprendió al declararse dispuesto a dialogar con Irán sobre las divergencias entre ambos gobiernos. El barril de Brent del mar del Norte para entrega en setiembre bajó en Londres 72 centavos a 74.25 dólares. En Nueva York barril de light sweet crude (WTI), también para diciembre, dejó 1.37 dólares a 68.76.

31-jul-18

CONCEPTO	CIERRE	VAR %
DJ INDU AVERAGE (.DJI) / CBOT	25,435.11	0.51
MEXICO BOLSA INDEX	49,665.80	-0.08
PETROLEO MEZCLA MEXICANA * /	65.89	
TIPO DE CAMBIO 48 hrs. ** /	COMPRA 18.6520	VENTA 18.6595

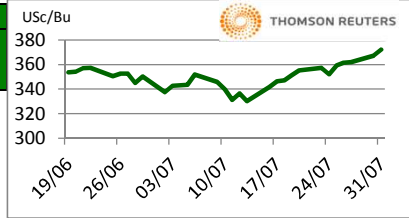
* / Dólares por barril. Estimado informativo. Dato día anterior.

PEMEX emite la cotización diaria pública a las 6:00 PM.

** / Pesos por dólar.

M A I Z

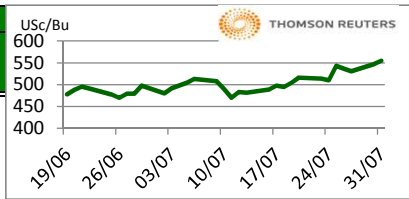
CIERRE	CHICAGO BOARD OF TRADE				MERCADO DE FÍSICOS			
	DOLARES POR BUSHEL	DOLARES POR TONELADA	PESOS POR TONELADA	VAR. DIA ANT. CTS. DLS./BUSHEL	CONCEPTO	DOLARES POR BUSHEL	DOLARES POR TONELADA	PESOS POR TONELADA
SEP8	3.7225	146.55	2,734.52	5.00	Kansas Amarillo # 2	3.6225	142.61	2,661.06
DEC8	3.8650	152.16	2,839.20	5.25	Kansas Blanco	3.7300	146.84	2,740.03
MAR9	3.9700	156.29	2,916.33	5.25	Golfo Exportación Amarillo # 2	4.0700	160.23	2,989.79
MAY9	4.0225	158.36	2,954.90	5.00				
JUL9	4.0675	160.13	2,987.95	4.75				



Los precios del maíz subieron rompiendo resistencia, hay la posibilidad de que toquen el siguiente nivel de resistencia que se encuentra en \$3.80 dls/bu para el contrato más cercano. La razón es el clima cálido y seco que se pudiera presentar en el Medio Oeste en las próximas dos semanas, también se comenta que en algunos sitios del Cinturón del Maíz hubo sequía mayor en los últimos 30 días, es por esto que hay dudas del rendimiento que se van obtener. El mercado se encuentra muy sobre comprado, Analistas no descartan toma de utilidades, la tendencia es alcista en el corto plazo por la incertidumbre de los rendimientos.

T R I G O

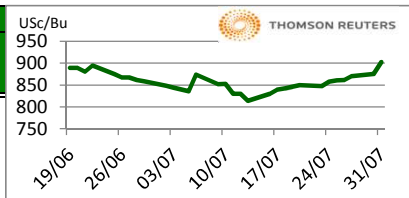
CIERRE	CHICAGO BOARD OF TRADE				MERCADO DE FÍSICOS			
	DOLARES POR BUSHEL	DOLARES POR TONELADA	PESOS POR TONELADA	VAR. DIA ANT. CTS. DLS./BUSHEL	CONCEPTO	DOLARES POR BUSHEL	DOLARES POR TONELADA	PESOS POR TONELADA
SEP8	5.5375	203.47	3,796.62	7.25	Kansas HRW	6.6100	242.88	4,531.94
DEC8	5.7325	210.63	3,930.31	6.75	Minneapolis 1DNS 15%	7.3100	268.60	5,011.88
MAR9	5.8775	215.96	4,029.73	6.00	Golfo Exportación SRW	5.9700	219.36	4,093.15
MAY9	5.9275	217.80	4,064.01	5.25				



Los futuros del trigo cierran el día de hoy al alza. Los precios en el Mar Negro suben fuertemente por los estimados de menor producción en Rusia, Ucrania y a nivel mundial, hay problemas en Suecia, Alemania, Polonia, Francia e Inglaterra y con esto crecen las expectativas de mayores exportaciones para Estados Unidos.

S O Y A

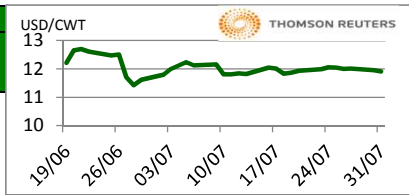
CIERRE	CHICAGO BOARD OF TRADE				MERCADO DE FÍSICOS			
	DOLARES POR BUSHEL	DOLARES POR TONELADA	PESOS POR TONELADA	VAR. DIA ANT. CTS. DLS./BUSHEL	CONCEPTO	DOLARES POR BUSHEL	DOLARES POR TONELADA	PESOS POR TONELADA
AUG8	9.0375	332.07	6,196.28	28.75	Kansas	8.7500	321.51	5,999.17
SEP8	9.0875	333.91	6,230.56	28.00	Minneapolis	8.1700	300.20	5,601.51
NOV8	9.1900	337.67	6,300.84	28.00	Golfo	9.2500	339.88	6,341.98
JAN9	9.2950	341.53	6,372.83	28.00				



Los precios del frijol de soja y pasta subieron fuertemente por el comentario de la reunión entre los representantes de los equipos negociadores comerciales de China y EUA, también porque el día de ayer en el reporte de inspección de exportaciones nos indican que un embarque de frijol de EUA salió con destino a China. También afecta las posibles condiciones más cálidas de los próximos días. Hay que esperar el reporte del USDA del 10 de agosto.

A R R O Z

CIERRE	NEW YORK BOARD OF TRADE				MERCADO DE FÍSICOS			
	DOLARES POR CWT	DOLARES POR TONELADA	PESOS POR TONELADA	VAR. DIA ANT. CTS. DLS./CWT	CONCEPTO	DOLARES POR CWT	DOLARES POR TONELADA	PESOS POR TONELADA
SEP8	11.9150	262.68	4,901.50	-4.00	Texas L. Grain	26.7500	589.74	11,004.20
NOV8	11.9650	263.78	4,922.06	3.00	Rice Lg 100% bkn		385.00	7,183.91
JAN9	12.1000	266.76	4,977.60	4.50	Rice Lg 5%Bkn VN		390.00	7,277.21
MAR9	12.1850	268.63	5,012.57	2.50	/ Precios semanales			



Los futuros de arroz de Chicago cerraron mixtos este día. Los contratos diferidos subieron, los contratos de septiembre bajaron por los informes de que la cosecha está en marcha en partes de Texas y el sur de Luisiana. Las mayores pérdidas por condiciones se produjeron en Arkansas. La cosecha debería volverse mucho más activa esta semana en Texas y el sur de Luisiana. El USDA Post pronostica la producción de arroz elaborado de la India de 2018-19 (octubre 2018 - septiembre 2019) en alrededor de 109 millones de toneladas, sin cambios en comparación con la estimación oficial del USDA. La cifra estimada por el post es inferior a los 110 millones de toneladas estimados para 2017-18. El Post informa que la plantación de la cosecha de arroz kharif de 2018-19, que actualmente se encuentra en marcha, ha sido lenta. Se espera que las lluvias y las operaciones de plantación mejoren a fines de julio.

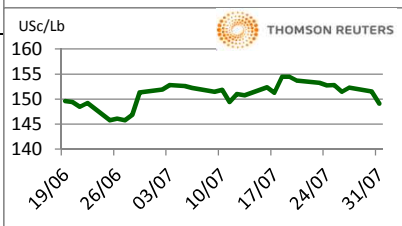
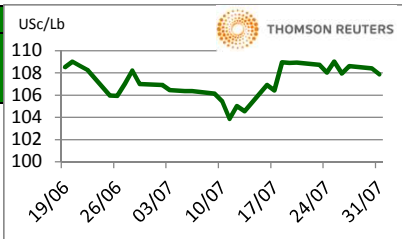
FUENTE: CHICAGO BOARD OF TRADE (MAIZ, TRIGO, SOYA Y ARROZ), REUTERS.

FACTORES DE CONVERSION PARA MAIZ 39.36825 BUSHELS POR TONELADA, TRIGO Y SOYA 36.7437 BUSHELS POR TONELADA Y ARROZ 22.04622 CENTIWEIGHT POR TONELADA.

A FIN DE CONTAR CON EL ÚLTIMO DATO DE CIERRE DE LOS PRECIOS DE FÍSICOS, EL PRESENTE INFORME SE ACTUALIZA DESPUÉS DE LAS 16:00 HRS. ESTE DOCUMENTO HA SIDO ELABORADO POR ASERCA Y LA INFORMACION CONTENIDA HA SIDO OBTENIDA DE FUENTES QUE SE CONSIDERAN FIDEDIGNAS, CON EL FIN DE PROPORCIONAR INFORMACION ESTADISTICA Y GENERAL A LA FECHA DE LA EMISION DEL MISMO, POR LO QUE AL SER UN DOCUMENTO ES SOLO DE CARACTER INFORMATIVO, NO NOS HACEMOS RESPONSABLES DE CUALQUIER INTERPRETACION QUE DE ESTE SE HAGA.

GANADO BOVINO

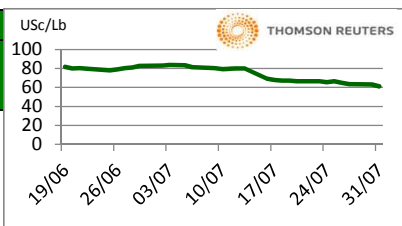
CHICAGO MERCANTIL EXCHANGE					MERCADO DE FÍSICOS			
CIERRE	CONTRATO				CONCEPTO	DOLARES POR LIBRA	DOLARES POR TONELADA	PESOS POR TONELADA
	DOLARES POR LIBRA	DOLARES POR TONELADA	PESOS POR TONELADA	VAR. DIA ANT. CTS. DLS./LIBRA				
GANADO BOVINO EN PIE					CORTES DE CARNE			
AUG8	1.0768	2,373.82	44,294.38	-0.75	Caja Cortes CHOICE	1.6057	3,539.96	66,053.85
OCT8	1.0930	2,409.65	44,962.86	-0.50	Caja Cortes SELECT	1.5738	3,469.63	64,741.58
DEC8	1.1298	2,490.67	46,474.65	-0.48				
FEB9	1.168	2,574.45	48,037.86	0.00				
GANADO BOVINO DE ENGORDA					INDICES			
AUG8	1.493	3,292.05	61,427.98	-2.18	Índice CHOICE HWT	1.81	3,979.78	74,260.71
SEP8	1.496	3,297.56	61,530.83	-1.78	Índice SELECT LWT	1.73	3,812.45	71,138.40
OCT8	1.500	3,305.83	61,685.09	-1.83				
NOV8	1.501	3,309.69	61,757.08	-1.28				



Los futuros de ganado bovino en pie del CME cerraron con pérdidas debido a toma de utilidades antes del fin de mes y los retrocesos de los precios de los cortes de carne de res. Para el cuarto trimestre se espera que la producción de carne de res suba 4.3%, en comparación con el año pasado. En ese periodo la producción tiende a caer entre 150 a 300 millones de libras, pero para este año se espera que suba 115 millones de libras, lo cual ha sido una de las razones por las cuales el alza en el precio de los futuros se encuentra limitada. Otro comentario que tuvo un efecto bajista en los futuros de carne de res fueron los comentarios por parte de representantes de la empresa de cárnicos Tyson Foods en los cuales advierten menores ganancias por el efecto en las represalias arancelarias ya que habrá una mayor oferta de proteínas animales en el mercado doméstico y mayor competencia sobre todo en las ventas al menudeo.

GANADO PORCINO

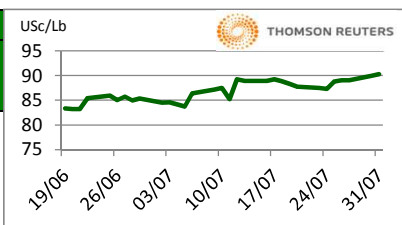
CHICAGO MERCANTIL EXCHANGE					MERCADO DE FÍSICOS			
CIERRE	CONTRATO				CERDO EN CANAL	DOLARES POR LIBRA	DOLARES POR TONELADA	PESOS POR TONELADA
	DOLARES POR LIBRA	DOLARES POR TONELADA	PESOS POR TONELADA	VAR. DIA ANT. CTS. DLS./LIBRA				
AUG8	0.6113	1,347.57	25,145.06	-2.18	Rendimiento Magra 49-50%	0.6678	1,472.25	27,471.36
OCT8	0.5073	1,118.29	20,866.80	-0.50	Rendimiento Magra 51-52%	0.6860	1,512.37	28,220.06
DEC8	0.4655	1,026.25	19,149.32	-0.05	Rendimiento Magra 53-54%	0.7033	1,550.51	28,931.73
FEB9	0.5380	1,186.09	22,131.76	0.03				



Los futuros de porcinos del CME obtuvieron números negativos este martes. El mercado al contado continúa en una tendencia a la baja, también el precio de las pancetas. Se estima que los nuevos aranceles impuestos por China y por México a la importación de carne de porcino proveniente de los EE.UU. mantengan las exportaciones de los EE.UU. lentas, lo que agrega al tono bajista en el mercado. Se estima que el incremento de la producción de carne de porcinos en los EE.UU. en el tercer trimestre sea mayor al incremento normal, además de que el mercado continúa presionado a la baja por la disminución de las exportaciones. Agri Tendencias indica que se estima que la producción de carne porcina aumente 180 millones de libras del segundo al tercer trimestre, esto sería el mayor incremento para ese periodo en 10 años y el segundo en 21 años.

ALGODON

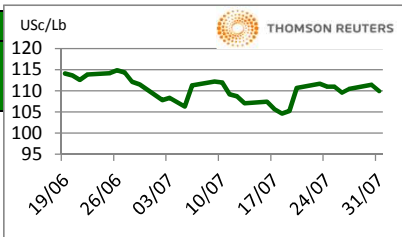
NEW YORK BOARD OF TRADE					MERCADO DE FÍSICOS			
CIERRE	CONTRATO				CONCEPTO	DOLARES POR LIBRA	DOLARES POR PACA	PESOS POR TONELADA
	DOLARES POR LIBRA	DOLARES POR PACA (480 LIBRAS)	PESOS POR TONELADA	VAR. DIA ANT. CTS. DLS./LIBRA				
OCT8	0.9028	433.34	8,085.98	0.33	Promedio Nueva York	0.8618	413.66	7,718.76
DEC8	0.8959	430.03	8,024.18	0.39				
MAR9	0.8950	429.60	8,016.12	0.56				
MAY9	0.8939	429.07	8,006.27	0.57				



Los futuros de algodón del ICE cerraron al alza este martes por las recientes noticias de que Estados Unidos y China quieren reiniciar las negociaciones comerciales. Las calificaciones más altas de las condiciones informadas el lunes están siendo minimizadas. El algodón estuvo al 49% en la etapa formación de cápsulas, 1% por encima del ritmo normal. El índice Cotlook A se mantuvo estable en 98 US\$/lb. El AWP semanal del USDA se actualizó a 78.71 US\$/lb. China vendió otras 16,200 toneladas de algodón de reservas estatales este martes, y se espera que las subastas terminen el 30 de septiembre.

CAFE

NEW YORK BOARD OF TRADE					MERCADO DE FÍSICOS			
CIERRE	CONTRATO				CONCEPTO	DOLARES POR LIBRA	DOLARES POR QUINTAL	PESOS POR TONELADA
	DOLARES POR LIBRA	DOLARES POR QUINTAL	PESOS POR TONELADA	VAR. DIA ANT. CTS. DLS./LIBRA				
SEP8	1.0990	111.45	2,079.65	-1.50	Mexicano	1.1490	116.52	2,174.26
DEC8	1.1310	114.70	2,140.20	-1.50	Nueva York Arábica	1.3319	135.07	2,520.37
MAR9	1.1660	118.25	2,206.43	-1.45	Colombiano Arábica	1.3650	138.43	2,583.00
MAY9	1.1900	120.68	2,251.85	-1.45	Brasil Arábica	1.0850	110.03	2,053.16



Los futuros de café arábica del ICE cerraron a la baja este día, debido a la fortaleza del dólar y la baja del real. En otras noticias, Cooxupé, la mayor cooperativa de café del mundo, dijo este martes que el 65.12% de la superficie plantada de café se ha cosechado este año en Brasil. De acuerdo a las proyecciones de su gobierno, la actual cosecha de café de Brasil llegará a 58 millones de sacos de 60 kg, frente a los 45 millones de sacos del año pasado. El ritmo de este año está más cerca de 2016, cuando Brasil recolectó su cosecha de café récord anterior de 51.3 millones de sacos. La cooperativa dijo que la región de South Minas, que representa el mayor volumen en Brasil, estaba adelantada en su trabajo de campo, ya que reportó la cosecha en 71.6%.

FUENTE: CHICAGO MERCANTILE EXCHANGE (GANADO), NEW YORK BOARD OF TRADE (CAFÉ, ALGODÓN), REUTERS. FACTORES DE CONVERSION PARA GANADO Y ALGODÓN 2,204.62 LIBRAS POR TONELADA, CAFÉ.100 LIBRAS POR QUINTAL.

* LAS COTIZACIONES DE GANADO: BOVINO EN PIE (LIVE CATTLE), BOVINO DE ENGORDA (FEEDER CATTLE), PORCINO EN CANAL (LEAN HOGS).

A FIN DE CONTAR CON EL ÚLTIMO DATO DE CIERRE DE LOS PRECIOS DE FÍSICOS, EL PRESENTE INFORME SE ACTUALIZA DESPUÉS DE LAS 16:00 HRS. ESTE DOCUMENTO HA SIDO ELABORADO POR ASERCA Y LA INFORMACION CONTENIDA HA SIDO OBTENIDA DE FUENTES QUE SE CONSIDERAN FIDELIDAD, CON EL FIN DE PROPORCIONAR INFORMACION ESTADISTICA Y GENERAL A LA FECHA DE LA EMISION DEL MISMO, POR LO QUE AL SER UN DOCUMENTO ES SOLO DE CARACTER INFORMATIVO, NO NOS HACEMOS RESPONSABLES DE CUALQUIER INTERPRETACION QUE DE ESTE SE HAGA.