



**ASERCA**  
**COORDINACION GENERAL DE ADMINISTRACIÓN DE RIESGOS DE PRECIOS**  
**ANTES DIRECCION GENERAL DE OPERACIONES FINANCIERAS**  
**REPORTE DIARIO DEL COMPORTAMIENTO DEL MERCADO AGROPECUARIO INTERNACIONAL**

**ASPECTOS RELEVANTES**

Las acciones cerraron mixtas en la bolsa de Nueva York este miércoles, el Dow Jones de Industriales cedió un 0.31% tras reavivarse la inquietud por la política comercial de EU, mientras que Apple y el sector tecnológico impulsaron al índice Nasdaq. Al cierre de las operaciones, el principal indicador restó 79.64 puntos, hasta 25,335.55 enteros, mientras que el selectivo S&P 500 se contrajo un 0.09 % y el índice compuesto del mercado Nasdaq avanzó un 0.46%. La Bolsa Mexicana de Valores (BMV) terminó con un retroceso de 0.50%, después de la publicación de reportes trimestrales y del comunicado de política monetaria de la Reserva Federal de Estados Unidos. El S&P 500 Índice de Precios y Cotizaciones (IPC), perdió 248.57 puntos respecto al nivel previo, con lo que se ubicó en 49,449.44 unidades. El Banco de México (Banxico) fijó en 18.5899 pesos el tipo de cambio para solventar obligaciones denominadas en moneda extranjera. El precio del petróleo BRENT ha operado este miércoles a 72.84 dólares el barril, perdiendo un - 1.84% (- 1.36 USD) frente a los 74.20 dólares en el cierre del martes en Londres. El petróleo WTI ha operado este miércoles a 67.95 dólares el barril, perdiendo un - 1.44% (- 0.99 USD) frente a los 68.94 dólares en el cierre del martes en Nueva York.

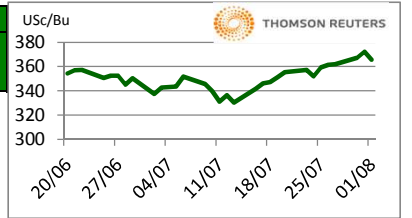
CONCEPTO	CIERRE	VAR %	
DJ INDU AVERAGE (.DJI) / CBOT	25,350.50	-0.25	↓
MEXICO BOLSA INDEX	49,507.61	-0.38	↓
PETROLEO MEZCLA MEXICANA * /	65.09		↑
TIPO DE CAMBIO 48 hrs. ** /			
	COMPRA	VENTA	
	18.5855	18.5925	↓

\* / Dólares por barril. Estimado informativo. Dato día anterior.  
 PEMEX emite la cotización diaria pública a las 6:00 PM.  
 \*\* / Pesos por dólar.

1-ago-18

**M A I Z**

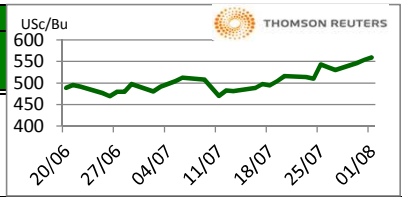
CIERRE	CHICAGO BOARD OF TRADE				MERCADO DE FÍSICOS				
	CONTRATO	DOLARES POR BUSHEL	DOLARES POR TONELADA	PESOS POR TONELADA	VAR. DIA ANT. CTS. DLS./BUSHEL	CONCEPTO	DOLARES POR BUSHEL	DOLARES POR TONELADA	PESOS POR TONELADA
SEP8	3.6500	143.69	2,671.63	2,671.63	-7.25	Kansas Amarillo # 2	3.6725	144.58	2,688.10
DEC8	3.7950	149.40	2,777.77	2,777.77	-7.00	Kansas Blanco	3.7600	148.02	2,752.15
MAR9	3.9025	153.63	2,856.45	2,856.45	-6.75	Golfo Exportación Amarillo # 2	4.1200	162.20	3,015.65
MAY9	3.9600	155.90	2,898.54	2,898.54	-6.25				
JUL9	4.0100	157.87	2,935.14	2,935.14	-5.75				



Los futuros de maíz en Chicago cayeron casi un 2% este miércoles, luego de una caída en los futuros de soja ante los temores de un conflicto comercial intensificado en Estados Unidos con China, el mayor comprador mundial de soja, dijeron operadores. El mercado tiene respaldado por las preocupaciones sobre los pronósticos de clima cálido y seco para la próxima semana en el oeste de los Estados Unidos del cinturón del maíz. La Administración de Información Energética de EE. UU. dijo que la producción semanal de etanol de maíz en Estados Unidos subió a 1.06 millones de barriles por día, mientras que las existencias de biocombustible aumentaron a 21.97 millones de barriles.

**T R I G O**

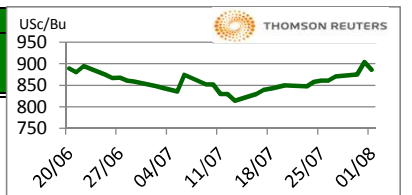
CIERRE	CHICAGO BOARD OF TRADE				MERCADO DE FÍSICOS				
	CONTRATO	DOLARES POR BUSHEL	DOLARES POR TONELADA	PESOS POR TONELADA	VAR. DIA ANT. CTS. DLS./BUSHEL	CONCEPTO	DOLARES POR BUSHEL	DOLARES POR TONELADA	PESOS POR TONELADA
SEP8	5.5825	205.12	3,813.73	3,813.73	4.50	Kansas HRW	6.7000	246.18	4,577.15
DEC8	5.7875	212.65	3,953.77	3,953.77	5.50	Minneapolis 1DNS 15%	7.2100	264.92	4,925.56
MAR9	5.9400	218.26	4,057.95	4,057.95	6.25	Golfo Exportación SRW	6.0400	221.93	4,126.27
MAY9	5.9850	219.91	4,088.70	4,088.70	5.75				



Los futuros de trigo en Chicago aumentaron el miércoles debido a preocupaciones sobre el endurecimiento de los suministros mundiales debido a que la sequía perjudica las perspectivas de rendimiento en Europa y otras áreas clave de producción, dijeron operadores. La cosecha de granos de Alemania en 2018 descenderá un 20% en el año a alrededor de 36 millones de toneladas después de que los cultivos sufrieron daños masivos, dijo la asociación de agricultores alemana DBV. Se espera que las existencias de trigo de Australia al final de la campaña de comercialización del 30 de septiembre disminuyan a 4 millones de toneladas, la mitad del año pasado, después de un segundo año de sequía y disminución de la producción, dijo un alto funcionario de la correduría Ikon Commodities.

**S O Y A**

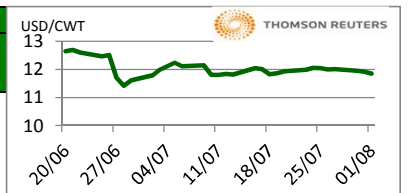
CIERRE	CHICAGO BOARD OF TRADE				MERCADO DE FÍSICOS				
	CONTRATO	DOLARES POR BUSHEL	DOLARES POR TONELADA	PESOS POR TONELADA	VAR. DIA ANT. CTS. DLS./BUSHEL	CONCEPTO	DOLARES POR BUSHEL	DOLARES POR TONELADA	PESOS POR TONELADA
AUG8	8.8675	325.82	6,057.90	6,057.90	-17.00	Kansas	9.0400	332.16	6,175.74
SEP8	8.9150	327.57	6,090.35	6,090.35	-17.25	Minneapolis	8.4600	310.85	5,779.51
NOV8	9.0175	331.34	6,160.37	6,160.37	-17.25	Golfo	9.5200	349.80	6,503.66
JAN9	9.1275	335.38	6,235.52	6,235.52	-16.75				



Los futuros de la soja en Chicago cerraron a la baja el miércoles por temores a una escalada de las tensiones comerciales entre Estados Unidos y China, el mayor importador mundial de soja, dijeron operadores. La toma de ganancias se observó un día después de que el contrato de referencia alcanzara un máximo de seis semanas. China dijo que devolvería el golpe si Estados Unidos toma medidas adicionales que obstaculizan el comercio. USDA dijo que los procesadores de soja de Estados Unidos aplastaron 5.087 millones de toneladas cortas, o 169.6 millones de bushels, de soja en junio, superando un estimativo comercial promedio de 168.8 millones.

**A R R O Z**

CIERRE	NEW YORK BOARD OF TRADE				MERCADO DE FÍSICOS				
	CONTRATO	DOLARES POR CWT	DOLARES POR TONELADA	PESOS POR TONELADA	VAR. DIA ANT. CTS. DLS./CWT	CONCEPTO	DOLARES POR CWT	DOLARES POR TONELADA	PESOS POR TONELADA
SEP8	11.8750	261.80	4,867.50	4,867.50	-4.00	Texas L. Grain	26.7500	589.74	10,964.69
NOV8	11.9500	263.45	4,898.24	4,898.24	-1.50	Rice Lg 100% bkn		385.00	7,158.11
JAN9	12.0800	266.32	4,951.53	4,951.53	-2.00	Rice Lg 5%Bkn VN		390.00	7,251.08
MAR9	12.1800	268.52	4,992.52	4,992.52	-0.50				



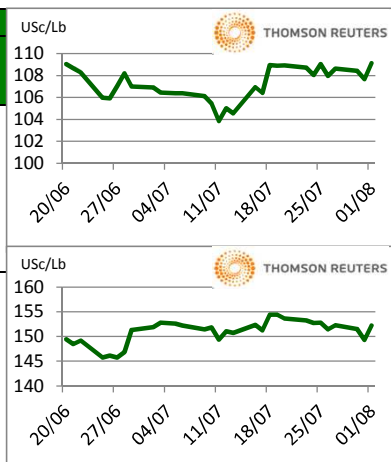
Los futuros de arroz de Chicago cerraron a la baja por el firme avance de la cosecha en el sur de EE.UU. El día de ayer terminó el plazo para la revisión de la lista de algunos productos que Estados Unidos importa de China por valor de \$16 mil millones de dólares, la Casa Blanca informa que la decisión de imponer aranceles a productos que afectan directamente al consumidor estadounidense al ser bienes de consumo, alimentos y también componentes para maquinaria, será tomada a finas de agosto.

FUENTE: CHICAGO BOARD OF TRADE (MAIZ, TRIGO, SOYA Y ARROZ), REUTERS.

FACTORES DE CONVERSION PARA MAIZ 39.36825 BUSHELS POR TONELADA, TRIGO Y SOYA 36.7437 BUSHELS POR TONELADA Y ARROZ 22.04622 CENTIWEIGHT POR TONELADA. A FIN DE CONTAR CON EL ÚLTIMO DATO DE CIERRE DE LOS PRECIOS DE FÍSICOS, EL PRESENTE INFORME SE ACTUALIZA DESPUÉS DE LAS 16:00 HRS. ESTE DOCUMENTO HA SIDO ELABORADO POR ASERCA Y LA INFORMACION CONTENIDA HA SIDO OBTENIDA DE FUENTES QUE SE CONSIDERAN FIDELIDAD, CON EL FIN DE PROPORCIONAR INFORMACION ESTADISTICA Y GENERAL A LA FECHA DE LA EMISION DEL MISMO, POR LO QUE AL SER UN DOCUMENTO ES SOLO DE CARACTER INFORMATIVO, NO NOS HACEMOS RESPONSABLES DE CUALQUIER INTERPRETACION QUE DE ESTE SE HAGA.

## GANADO BOVINO

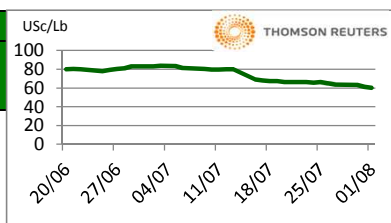
CHICAGO MERCANTIL EXCHANGE					MERCADO DE FÍSICOS			
CIERRE	DOLARES POR LIBRA	DOLARES POR TONELADA	PESOS POR TONELADA	VAR. DIA ANT. CTS. DLS./LIBRA	CONCEPTO	DOLARES POR LIBRA	DOLARES POR TONELADA	PESOS POR TONELADA
<b>GANADO BOVINO EN PIE</b>					<b>CORTES DE CARNE</b>			
AUG8	1.0863	2,394.77	44,524.73	0.95	Caja Cortes CHOICE	1.6057	3,539.96	65,816.68
OCT8	1.1028	2,431.14	45,201.06	0.98	Caja Cortes SELECT	1.5537	3,425.32	63,685.23
DEC8	1.1403	2,513.82	46,738.16	1.05				
FEB9	1.180	2,602.00	48,377.74	1.25				
<b>GANADO BOVINO DE ENGORDA</b>					<b>INDICES</b>			
AUG8	1.518	3,347.16	62,232.15	2.90	Índice CHOICE HWT	1.80	3,974.71	73,899.78
SEP8	1.520	3,349.92	62,283.39	2.70	Índice SELECT LWT	1.73	3,816.86	70,964.94
OCT8	1.522	3,355.98	62,396.11	2.60				
NOV8	1.525	3,362.05	62,508.83	2.88				



Los futuros de ganado bovino en pie del CME cerraron al alza porque los márgenes de ganancias de los productores siguen siendo fuertes. Se estima que seguirá habiendo una gran cantidad de carne para el abasto en el futuro próximo, la tendencia del precio en el mercado al contado sigue a la baja, pero las lecturas sobre el nivel de confianza del consumidor siguen siendo muy buenas lo que debe de mantener la demanda a muy buen nivel. La producción total de las diferentes carnes sigue al alza y la demanda pudiera saturarse.

## GANADO PORCINO

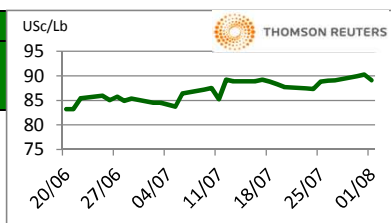
CHICAGO MERCANTIL EXCHANGE					MERCADO DE FÍSICOS			
CIERRE	DOLARES POR LIBRA	DOLARES POR TONELADA	PESOS POR TONELADA	VAR. DIA ANT. CTS. DLS./LIBRA	CONCEPTO	DOLARES POR LIBRA	DOLARES POR TONELADA	PESOS POR TONELADA
<b>CERDO EN CANAL</b>								
AUG8	0.6025	1,328.28	24,696.11	-0.88	Rendimiento Magra 49-50%	0.6656	1,467.40	27,282.54
OCT8	0.5078	1,119.40	20,812.37	0.05	Rendimiento Magra 51-52%	0.6840	1,507.96	28,036.75
DEC8	0.4630	1,020.74	18,978.09	-0.25	Rendimiento Magra 53-54%	0.7019	1,547.42	28,770.46
FEB9	0.5308	1,170.10	21,755.12	-0.73				



Los futuros de porcino del CME cayeron este miércoles por los pocos avances en la negociación de los tratados comerciales de Estados Unidos y sus principales socios. Por otra parte, Donald Trump vuelve a realizar comentarios sobre querer poner aranceles del 25% a productos chinos por un valor de \$200 mil millones de dólares, siendo que ayer habían comentarios sobre una posible reunión entre comitivas chinas y estadounidenses con el fin de negociar su situación comercial.

## ALGODON

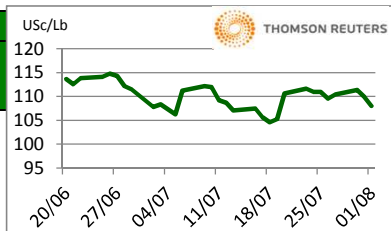
NEW YORK BOARD OF TRADE					MERCADO DE FÍSICOS			
CIERRE	DOLARES POR LIBRA	DOLARES POR PACA (480 LIBRAS)	PESOS POR TONELADA	VAR. DIA ANT. CTS. DLS./LIBRA	CONCEPTO	DOLARES POR LIBRA	DOLARES POR PACA	PESOS POR TONELADA
OCT8	0.8906	427.49	7,948.07	-1.22	Promedio Nueva York	0.8649	415.15	7,718.71
DEC8	0.8834	424.03	7,883.81	-1.25				
MAR9	0.8828	423.74	7,878.46	-1.22				
MAY9	0.8837	424.18	7,886.49	-1.02				



Los futuros de algodón del ICE cerraron a la baja este miércoles debido a la fortaleza del dólar y la baja del crudo. El mercado está nervioso acerca de un aumento de los aranceles con China, y si ese es el caso, la idea es que no se va a vender tanto algodón dijo Sid Love, asesor de comercialización de commodities de Sid Love Consulting, con sede en Kansas. Estados Unidos es el mayor exportador de algodón del mundo, mientras China es el principal consumidor. Las relaciones comerciales entre China y Estados Unidos muestran pocos signos de mejora, e incluso podrían deteriorarse aún más en el corto plazo, lo que podría provocar cambios importantes en los patrones del comercio mundial, dijo el Comité Asesor Internacional del Algodón (CACI) en su informe mensual de este miércoles.

## CAFE

NEW YORK BOARD OF TRADE					MERCADO DE FÍSICOS			
CIERRE	DOLAR ES POR LIBRA	DOLARES POR QUINTAL	PESOS POR TONELADA	VAR. DIA ANT. CTS. DLS./LIBRA	CONCEPTO	DOLARES POR LIBRA	DOLARES POR QUINTAL	PESOS POR TONELADA
SEP8	1.0805	109.58	2,037.30	-1.85	Mexicano	1.1340	115.00	2,138.17
DEC8	1.1130	112.87	2,098.58	-1.80	Nueva York Arábica	1.3194	133.80	2,487.75
MAR9	1.1485	116.47	2,165.51	-1.75	Colombiano Arábica	1.3500	136.91	2,545.45
MAY9	1.1725	118.91	2,210.77	-1.75	Brasil Arábica	1.0600	107.50	1,998.65



Los futuros de café arábica del ICE cerraron a la baja este día, debido a la fortaleza del dólar. En otras noticias, la gran cosecha de café de Brasil este año ha estado presionando los precios mundiales del café. El grupo brasileño de la industria del café, Abic, dijo que la cosecha no solo es grande, sino también de buena calidad considerando los primeros lotes que llegan a los procesadores. El café arábica para septiembre cedió 1.85 centavos de dólar, o el 1.7%, a 1.0805 dólares por libra de peso. El café robusta para septiembre avanzó 6 dólares, o el 0.4%, a 1,650 dólares por tonelada.

FUENTE: CHICAGO MERCANTILE EXCHANGE (GANADO), NEW YORK BOARD OF TRADE (CAFÉ, ALGODÓN), REUTERS. FACTORES DE CONVERSION PARA GANADO Y ALGODÓN 2,204.62 LIBRAS POR TONELADA, CAFE.100 LIBRAS POR QUINTAL.

\* LAS COTIZACIONES DE GANADO: BOVINO EN PIE (LIVE CATTLE), BOVINO DE ENGORDA (FEEDER CATTLE), PORCINO EN CANAL (LEAN HOGS).

A FIN DE CONTAR CON EL ÚLTIMO DATO DE CIERRE DE LOS PRECIOS DE FÍSICOS, EL PRESENTE INFORME SE ACTUALIZA DESPUÉS DE LAS 16:00 HRS. ESTE DOCUMENTO HA SIDO ELABORADO POR ASERCA Y LA INFORMACION CONTENIDA HA SIDO OBTENIDA DE FUENTES QUE SE CONSIDERAN FIDELIGNAS. CON EL FIN DE PROPORCIONAR INFORMACION ESTADISTICA Y GENERAL A LA FECHA DE LA EMISION DEL MISMO, POR LO QUE AL SER UN DOCUMENTO ES SOLO DE CARACTER INFORMATIVO, NO NOS HACEMOS RESPONSABLES DE CUALQUIER INTERPRETACION QUE DE ESTE SE HAGA.