



ASERCA
COORDINACION GENERAL DE ADMINISTRACION DE RIESGOS DE PRECIOS
ANTES DIRECCION GENERAL DE OPERACIONES FINANCIERAS
REPORTE DIARIO DEL COMPORTAMIENTO DEL MERCADO AGROPECUARIO INTERNACIONAL

ASPECTOS RELEVANTES

Las acciones cerraron mixtas al alza este jueves en la bolsa de Nueva York, compañías tecnológicas ayudaron a que los índices S&P 500 y Nasdaq cierren con alzas lideradas por Apple, luego de que el fabricante del iPhone se convirtió en la primera compañía pública estadounidense en alcanzar un valor de mercado de un billón de dólares. El Promedio Industrial Dow Jones cayó 7.33 puntos, o un 0.03%, a 25,326.49 unidades. En cambio, el índice S&P 500 subió 13.91 puntos, o un 0.49%, a 2,827.27 unidades, y el índice Nasdaq Composite ganó 95.40 puntos, o un 1.24%, a 7,802.69 unidades. La Bolsa Mexicana de Valores (BMV) finalizó con una baja de 0.80%, debido a un aumento en la aversión al riesgo por un incremento en las tensiones comerciales entre Estados Unidos y China, a la espera de datos de empleo de mañana. El S&P 500 Índice de Precios y Cotizaciones (IPC), perdió 393.40 puntos respecto al nivel previo, con lo que se ubicó en 49,056.04 unidades. El Banco de México (Banxico) fijó en 18.6349 pesos el tipo de cambio para solventar obligaciones denominadas en moneda extranjera. El petróleo Brent al día de hoy ha operado a 72.11 dólares el barril, perdiendo un -0.61% (-0.45 USD) frente a los 72.56 dólares en el cierre del miércoles en Londres. El petróleo WTI el día de hoy ha operado a 67.08 dólares el barril, perdiendo un -1.13% (-0.77 USD) frente a los 67.85 dólares en el cierre del miércoles en Nueva York.

2-ago-18

CONCEPTO	CIERRE	VAR %
DJ INDU AVERAGE (.DJI) / CBOT	25,317.83	-0.06
MEXICO BOLSA INDEX	48,987.07	-0.94
PETROLEO MEZCLA MEXICANA * /	63.41	
TIPO DE CAMBIO 48 hrs. ** /	COMPRA 18.6530	VENTA 18.6600

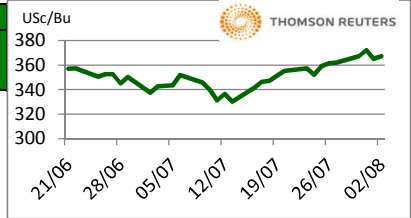
*/ Dólares por barril. Estimado informativo. Dato día anterior.

PEMEX emite la cotización diaria pública a las 6:00 PM.

** / Pesos por dólar.

M A I Z

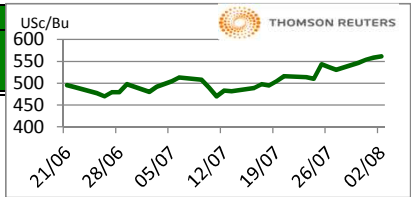
CIERRE	CHICAGO BOARD OF TRADE				MERCADO DE FISICOS			
	DOLARES POR BUSHEL	DOLARES POR TONELADA	PESOS POR TONELADA	VAR. DIA ANT. CTS. DLS./BUSHEL	CONCEPTO	DOLARES POR BUSHEL	DOLARES POR TONELADA	PESOS POR TONELADA
SEP8	3.6675	144.38	2,694.19	1.75	Kansas Amarillo # 2	3.6100	142.12	2,651.95
DEC8	3.8125	150.09	2,800.71	1.75	Kansas Blanco	3.7400	147.24	2,747.45
MAR9	3.9225	154.42	2,881.51	2.00	Golfo Exportación Amarillo # 2	4.1000	161.41	3,011.91
MAY9	3.9800	156.69	2,923.75	2.00				
JUL9	4.0375	158.95	2,965.99	2.75				



Los futuros de maíz cerraron firmes este jueves, apoyado por el rally de los futuros de trigo en la Bolsa de Chicago y, la demanda de exportación sólida para envíos estadounidenses. Los futuros de septiembre cerraron con un alza de 1-3 / 4 centavos a \$ 3.66 a 3/4 por bushel y la nueva cosecha con futuros de diciembre también terminaron 1-3 / 4 centavos al alza, a \$ 3,81 a 1/4. Maíz. USDA reportó ventas semanales de exportación de maíz en 1.278 millones de t.m., en línea con las estimaciones del mercado de 700,000 t.m. a 1.4 millones. Las previsiones de clima caliente y seco en el cinturón de maíz de Estados Unidos respalda los precios.

T R I G O

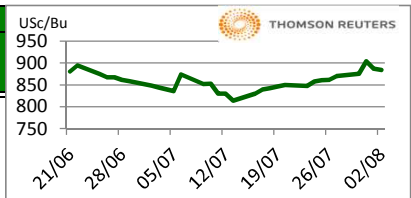
CIERRE	CHICAGO BOARD OF TRADE				MERCADO DE FISICOS			
	DOLARES POR BUSHEL	DOLARES POR TONELADA	PESOS POR TONELADA	VAR. DIA ANT. CTS. DLS./BUSHEL	CONCEPTO	DOLARES POR BUSHEL	DOLARES POR TONELADA	PESOS POR TONELADA
SEP8	5.6050	205.95	3,843.00	2.25	Kansas HRW	6.7700	248.75	4,641.77
DEC8	5.8275	214.12	3,995.55	4.00	Minneapolis 1DNS 15%	7.0300	258.31	4,820.03
MAR9	6.0000	220.46	4,113.82	6.00	Golfo Exportación SRW	6.1300	225.24	4,202.96
MAY9	6.0600	222.67	4,154.96	7.50				



Los futuros de trigo en la Bolsa de Chicago tuvieron su escalada máxima de tres años este jueves, ante las preocupaciones sobre la escasez de suministros globales, pero cerraron por debajo de los picos después de que principales proveedores de Ucrania negaran los rumores de que iba a poner fin a las exportaciones. La preocupación por los déficit de producción en regiones clave de exportación en todo el mundo, incluida la UE y la región del Mar Negro, impulsaron los precios por cuarto día consecutivo. USDA reportó ventas semanales de exportación de trigo a 382,400 toneladas, en línea con las estimaciones del mercado.

S O Y A

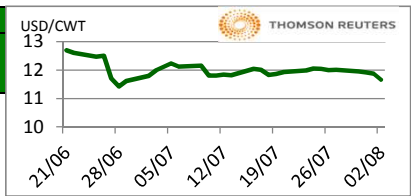
CIERRE	CHICAGO BOARD OF TRADE				MERCADO DE FISICOS			
	DOLARES POR BUSHEL	DOLARES POR TONELADA	PESOS POR TONELADA	VAR. DIA ANT. CTS. DLS./BUSHEL	CONCEPTO	DOLARES POR BUSHEL	DOLARES POR TONELADA	PESOS POR TONELADA
AUG8	8.8250	324.26	6,050.75	-4.25	Kansas	8.8700	325.92	6,081.60
SEP8	8.8700	325.92	6,081.60	-4.50	Minneapolis	8.2900	304.61	5,683.93
NOV8	8.9750	329.77	6,153.60	-4.25	Golfo	9.3300	342.82	6,397.00
JAN9	9.0875	333.91	6,230.73	-4.00				



Los futuros de soya cierran este jueves en Chicago a la baja por segunda sesión consecutiva, por temores de una escalada de las tensiones comerciales entre Estados Unidos y China, el mayor importador mundial de soya. Las preocupaciones sobre la lucha comercial con China presionaron en el mercado después de Beijing pidió a Estados Unidos que "se calme" después de que la administración de Trump se trasladó a aumentar los aranceles a 25 por ciento a \$ 200 mil millones del valor de las importaciones chinas. USDA reportó ventas semanales de exportación de soya en 637,000 t.m., en línea con las estimaciones del mercado.

A R R O Z

CIERRE	NEW YORK BOARD OF TRADE				MERCADO DE FISICOS			
	DOLARES POR CWT	DOLARES POR TONELADA	PESOS POR TONELADA	VAR. DIA ANT. CTS. DLS./CWT	CONCEPTO	DOLARES POR CWT	DOLARES POR TONELADA	PESOS POR TONELADA
SEP8	11.6300	256.40	4,784.38	-24.50	Texas L. Grain	26.7500	589.74	11,004.49
NOV8	11.5350	254.30	4,745.30	-41.50	Rice Lg 100% bkn		385.00	7,184.10
JAN9	11.7000	257.94	4,813.18	-38.00	Rice Lg 5%Bkn VN		390.00	7,277.40
MAR9	11.8550	261.36	4,876.94	-32.50	/ Precios semanales			



Los futuros de arroz cerraron a la baja este jueves. Hay informes de que la cosecha se está llevando a cabo en partes de Texas y el sur de Luisiana lo que mantuvo vivo el interés de venta. El mercado ha sido fuerte, pero no ha sido capaz de generar nuevos máximos en las últimas semanas y el lado alcista tiene problemas. USDA mostró un cierto deterioro de la cosecha después de la pérdida, y esto realmente no se esperaba. La mayor pérdida en la condición del cultivo vino en Arkansas. El progreso de la cosecha está siendo impulsado por el clima cálido en muchas áreas. Eso podría significar menos rendimiento, pero por ahora los cultivos en general se ven bien.

FUENTE: CHICAGO BOARD OF TRADE (MAIZ, TRIGO, SOYA Y ARROZ), REUTERS.

FACTORES DE CONVERSION PARA MAÍZ 39.36825 BUSHELS POR TONELADA, TRIGO Y SOYA 36.7437 BUSHELS POR TONELADA Y ARROZ 22.04622 CENTIWEIGHT POR TONELADA.

A FIN DE CONTAR CON EL ÚLTIMO DATO DE CIERRE DE LOS PRECIOS DE FÍSICOS, EL PRESENTE INFORME SE ACTUALIZA DESPUÉS DE LAS 16:00 HRS. ESTE DOCUMENTO HA SIDO ELABORADO POR ASERCA Y LA INFORMACION CONTENIDA HA SIDO OBTENIDA DE FUENTES QUE SE CONSIDERAN FIDEDIGNAS, CON EL FIN DE PROPORCIONAR INFORMACION ESTADISTICA Y GENERAL A LA FECHA DE LA EMISION DEL MISMO, POR LO QUE AL SER UN DOCUMENTO ES SOLO DE CARACTER INFORMATIVO, NO NOS HACEMOS RESPONSABLES DE CUALQUIER NTERPRETACION QUE DE ESTE SE HAGA.

GANADO BOVINO

CIERRE	CHICAGO MERCANTIL EXCHANGE				MERCADO DE FÍSICOS					
CONTRATO	DOLARES POR LIBRA	DOLARES POR TONELADA	PESOS POR TONELADA	VAR. DIA ANT. CTS. DLS./LIBRA	CONCEPTO	DOLARES POR LIBRA	DOLARES POR TONELADA	PESOS POR TONELADA	USc/Lb	
GANADO BOVINO EN PIE					CORTES DE CARNE					
AUG8	1.0860	2,394.22	44,676.10	0.13	Caja Cortes CHOICE	1.6055	3,539.52	66,047.39		
OCT8	1.0995	2,423.98	45,231.46	-0.40	Caja Cortes SELECT	1.5582	3,435.24	64,101.56		
DEC8	1.1383	2,509.41	46,825.57	-0.35						
FEB9	1.177	2,595.39	48,429.96	-0.50						
GANADO BOVINO DE ENGORDA					INDICES					
AUG8	1.512	3,333.39	62,200.97	-1.00	Índice CHOICE HWT	1.80	3,966.77	74,019.98		
SEP8	1.514	3,336.69	62,262.68	-0.80	Índice SELECT LWT	1.73	3,805.62	71,012.78		
OCT8	1.516	3,342.20	62,365.53	-0.93						
NOV8	1.521	3,353.23	62,571.22	-0.60						

Los futuros de ganado bovino en pie cerraron a la baja. Aunque la producción se espera más alta, los precios se mantienen en niveles similares a los del año pasado. Ayer, se presentó un rebote en el precio del contrato octubre por liquidación de posiciones cortas (venta), por lo que el mercado se alejó de los niveles de precio más bajos que se vivimos el lunes y martes. En el mercado físico, la subasta realizada por el "Federal Cattle Exchange" mostró que se colocaron 851 cabezas de las 1,060 que se ofertaron a un precio promedio de \$110.07 dls/cwt. En cuanto a los sacrificios, el USDA estimó ayer un volumen de 120,000 cabezas, contra 119,000 de semana pasada y contra 117,000 cabezas del año pasado. Con lo anterior, el acumulado de la semana se estima en 352,000 cabezas, contra 344,000 cabezas del año pasado. Hoy el reporte de ventas netas mostró que la semana pasada se vendieron 16,200 tm de carne de res. El incremento en la oferta de carne de res y de otras proteínas animales es otra de las variables que mantienen limitada cualquier alza en el mercado.

GANADO PORCINO

CIERRE	CHICAGO MERCANTIL EXCHANGE				MERCADO DE FÍSICOS				
CONTRATO	DOLARES POR LIBRA	DOLARES POR TONELADA	PESOS POR TONELADA	VAR. DIA ANT. CTS. DLS./LIBRA	CERDO EN CANAL	DOLARES POR LIBRA	DOLARES POR TONELADA	PESOS POR TONELADA	USc/Lb
AUG8	0.5898	1,300.17	24,261.26	-1.28	Rendimiento Magra 49-50%	0.6656	1,467.40	27,381.59	
OCT8	0.4965	1,094.59	20,425.12	-1.13	Rendimiento Magra 51-52%	0.6840	1,507.96	28,138.54	
DEC8	0.4518	995.94	18,584.19	-1.13	Rendimiento Magra 53-54%	0.7019	1,547.42	28,874.91	
FEB9	0.5225	1,151.91	21,494.71	-0.83					

Los futuros de porcino del CME cierran con pérdidas, las noticias de que los EUA y China continuarán incrementando los aranceles se percibe como un desarrollo bajista, además de que la producción de carne de cerdo en los EUA continúa aumentando y el precio de la panceta sigue cayendo. Los valores de la carne de cerdo, publicados por el USDA, posteriormente al cierre de la sesión de ayer, estuvieron en \$72.73, una disminución de 63 centavos con relación al martes pasado y por debajo de \$77.55 en la semana anterior. Este es el menor valor para la carne de cerdo desde el 11 de mayo. El precio de las pancetas bajó 45 centavos para venderse en \$114.93/cwt de \$139.65/cwt una semana anterior y sobre los \$170/cwt en la semana previa. El índice para marranos de la CME del 30 de julio estuvo en 70.80, una disminución de 1.37 con relación a la sesión previa. Este índice fue inferior a 76.17 del 23 de julio.

ALGODÓN

CIERRE	NEW YORK BOARD OF TRADE				MERCADO DE FÍSICOS				
CONTRATO	DOLARES POR LIBRA	DOLARES POR PACA (480 LIBRAS)	PESOS POR TONELADA	VAR. DIA ANT. CTS. DLS./LIBRA	CONCEPTO	DOLARES POR LIBRA	DOLARES POR PACA	PESOS POR TONELADA	USc/Lb
OCT8	0.8944	429.31	8,010.96	0.38	Promedio Nueva York	0.8527	409.30	7,637.46	
DEC8	0.8883	426.38	7,956.33	0.49					
MAR9	0.8875	426.00	7,949.16	0.47					
MAY9	0.8880	426.24	7,953.64	0.43					

Los futuros de algodón del ICE cerraron al alza este jueves por la fortaleza del crudo. El informe de ventas de exportación del USDA de esta mañana indicó que solo se vendieron 19,649 pacas de algodón americano (Upland) de cosecha vieja para la exportación en la última semana. Las ventas de nuevas cosechas se contabilizaron en 261,170 pacas, casi dos veces más que el año pasado. El índice Cotlook A bajó 55 puntos desde el día anterior a 99.50 USc/lb. El AWP semanal del USDA se actualizó a 80.06 USc/lb este jueves, 135 puntos más que la semana anterior.

CAFÉ

CIERRE	NEW YORK BOARD OF TRADE				MERCADO DE FÍSICOS				
CONTRATO	DOLARES POR LIBRA	DOLARES POR QUINTAL	PESOS POR TONELADA	VAR. DIA ANT. CTS. DLS./LIBRA	CONCEPTO	DOLARES POR LIBRA	DOLARES POR QUINTAL	PESOS POR TONELADA	USc/Lb
SEP8	1.0670	108.21	2,019.15	-1.35	Mexicano	1.1155	113.13	2,110.93	
DEC8	1.1010	111.66	2,083.49	-1.20	Nueva York Arábica	1.2944	131.27	2,449.47	
MAR9	1.1365	115.26	2,150.67	-1.20	Colombiano Arábica	1.3400	135.89	2,535.76	
MAY9	1.1610	117.74	2,197.03	-1.15	Brasil Arábica	1.0400	105.47	1,968.06	

Los futuros de café arábica del ICE cerraron a la baja este día, debido a la fortaleza del dólar. En otras noticias, las exportaciones de café de Vietnam bajaron desde hace un mes debido a la débil demanda, mientras que la temporada de cosecha pico está en marcha en Indonesia, dijeron operadores. El café arábica para septiembre bajó 1.35 centavos, o 1.25%, a \$1.067 por libra. El café robusta para septiembre también bajó \$6, o 0.36%, a \$1,644 por tonelada.

FUENTE: CHICAGO MERCANTILE EXCHANGE (GANADO), NEW YORK BOARD OF TRADE (CAFÉ, ALGODÓN), REUTERS. FACTORES DE CONVERSION PARA GANADO Y ALGODÓN 2,204.62 LIBRAS POR TONELADA, CAFÉ. 100 LIBRAS POR QUINTAL.

* LAS COTIZACIONES DE GANADO: BOVINO EN PIE (LIVE CATTLE), BOVINO DE ENGORDA (FEEDER CATTLE), PORCINO EN CANAL (LEAN HOGS).

A FIN DE CONTAR CON EL ÚLTIMO DATO DE CIERRE DE LOS PRECIOS DE FÍSICOS, EL PRESENTE INFORME SE ACTUALIZA DESPUÉS DE LAS 16:00 HRS. ESTE DOCUMENTO HA SIDO ELABORADO POR ASERCA Y LA INFORMACION CONTENIDA HA SIDO OBTENIDA DE FUENTES QUE SE CONSIDERAN FIDELIDAD, CON EL FIN DE PROPORCIONAR INFORMACION ESTADISTICA Y GENERAL A LA FECHA DE LA EMISION DEL MISMO, POR LO QUE AL SER UN DOCUMENTO ES SOLO DE CARACTER INFORMATIVO, NO NOS HACEMOS RESPONSABLES DE CUALQUIER INTERPRETACION QUE DE ESTE SE HAGA.