



**ASERCA**  
**COORDINACION GENERAL DE ADMINISTRACIÓN DE RIESGOS DE PRECIOS**  
**ANTES DIRECCION GENERAL DE OPERACIONES FINANCIERAS**  
**REPORTE DIARIO DEL COMPORTAMIENTO DEL MERCADO AGROPECUARIO INTERNACIONAL**

**ASPECTOS RELEVANTES**

Las acciones cerraron al alza este viernes en la bolsa de Nueva York, el Dow Jones de Industriales avanzó un 0.54%, al compás de datos dispares sobre la economía de EU y de los desarrollos en su relación comercial con China, el indicador sumó 136.42 puntos, hasta 25,462.58 enteros, mientras que el selectivo S&P 500 progresó un 0.46% hasta 2,840.35 unidades. El índice compuesto del mercado Nasdaq, en el que cotizan los principales grupos tecnológicos, repuntó un 0.12% o 9.33 puntos hasta 7,812.02 enteros. La Bolsa Mexicana de Valores (BMV) cerró este viernes con una ganancia de 0.50%, después de la publicación de datos de empleo en Estados Unidos y con atención en el avance de la renegociación del Tratado de Libre Comercio de América del Norte (TLCAN). El S&P BMV Índice de Precios y Cotizaciones (IPC) subió 246.53 puntos respecto al nivel previo, con lo que se ubicó en 49,302.57 unidades. El Banco de México (Banxico) fijó en 18.5725 pesos el tipo de cambio para solventar obligaciones denominadas en moneda extranjera. El petróleo BRENT al viernes 03 de agosto ha operado a 73.01 dólares el barril, perdiendo un - 0.49% (- 0.36 USD) frente a los 73.37 dólares en el cierre del jueves en Londres. El petróleo WTI ha operado este viernes 03 de agosto a 68.21 dólares el barril, perdiendo un - 1.16% (-0.80 USD) frente a los 69.01 dólares en el cierre del jueves en Nueva York.

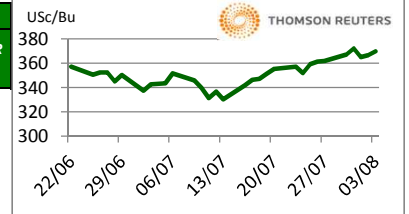
**3-ago-18**

CONCEPTO	CIERRE	VAR %
DJ INDU AVERAGE (.DJI) / CBOT	25,420.57	0.37
MEXICO BOLSA INDEX	49,332.63	0.56
PETROLEO MEZCLA MEXICANA * /	63.82	
TIPO DE CAMBIO 48 hrs. ** /	<b>COMPRA</b>	<b>VENTA</b>
	18.6355	18.6430

\* / Dólares por barril. Estimado informativo. Dato día anterior.  
 PEMEX emite la cotización diaria pública a las 6:00 PM.  
 \*\* / Pesos por dólar.

**M A I Z**

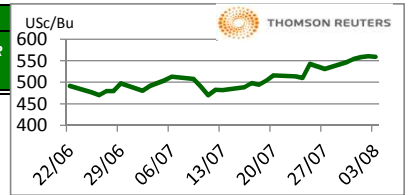
CIERRE	CHICAGO BOARD OF TRADE				MERCADO DE FÍSICOS				
	CONTRATO	DOLARES POR BUSHEL	DOLARES POR TONELADA	PESOS POR TONELADA	VAR. DIA ANT. CTS. DLS./BUSHEL	CONCEPTO	DOLARES POR BUSHEL	DOLARES POR TONELADA	PESOS POR TONELADA
SEP8	3.6975	145.56	2,713.75	3.00		Kansas Amarillo # 2	3.6275	142.81	2,662.38
DEC8	3.8425	151.27	2,820.17	3.00		Kansas Blanco	3.7500	147.63	2,752.28
MAR9	3.9550	155.70	2,902.74	3.25		Golfo Exportación Amarillo # 2	4.1700	164.17	3,060.54
MAY9	4.0150	158.06	2,946.78	3.50					
JUL9	4.0700	160.23	2,987.15	3.25					



Los futuros de maíz en Chicago se ha mantenido al alza por la cobertura de posiciones cortas por parte de especuladores y por compras del sector pecuario ante el temor de que el intenso calor que afecta a Europa provoque menor producción de maíz y con ello disminuyan aún más los inventarios finales, ya se habla de afectación, pero aún es muy pronto para conocer el daño real. También el mercado ha encontrado soporte por el estimado de Informa de que el rendimiento de maíz en EUA será de 176 bpa, y que la producción será de 14.4 mil millones de bu. Otros analistas estiman que la cifra pudiera ser de 178 a 180 bpa.

**T R I G O**

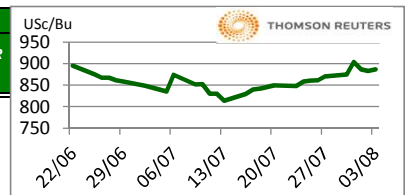
CIERRE	CHICAGO BOARD OF TRADE				MERCADO DE FÍSICOS				
	CONTRATO	DOLARES POR BUSHEL	DOLARES POR TONELADA	PESOS POR TONELADA	VAR. DIA ANT. CTS. DLS./BUSHEL	CONCEPTO	DOLARES POR BUSHEL	DOLARES POR TONELADA	PESOS POR TONELADA
SEP8	5.5625	204.39	3,810.38	-4.25		Kansas HRW	6.8200	250.59	4,671.79
DEC8	5.7975	213.02	3,971.36	-3.00		Minneapolis 1DNS 15%	6.7000	246.18	4,589.59
MAR9	5.9925	220.19	4,104.94	-0.75		Golfo Exportación SRW	6.1600	226.34	4,219.68
MAY9	6.0525	222.39	4,146.04	-0.75					



Los precios del trigo se comportaron ligeramente a la baja y cerró con poco cambio, tratando de consolidar en los niveles actuales, el calor intenso en gran parte de Europa está causando ruido en las producciones, es posible que en el próximo reporte del USDA, se muestre menores inventarios finales, siendo China que mantiene más de la mitad.

**S O Y A**

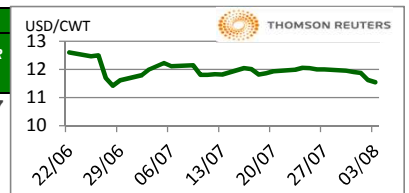
CIERRE	CHICAGO BOARD OF TRADE				MERCADO DE FÍSICOS				
	CONTRATO	DOLARES POR BUSHEL	DOLARES POR TONELADA	PESOS POR TONELADA	VAR. DIA ANT. CTS. DLS./BUSHEL	CONCEPTO	DOLARES POR BUSHEL	DOLARES POR TONELADA	PESOS POR TONELADA
AUG8	8.8625	325.64	6,070.93	3.75		Kansas	8.8300	324.45	6,048.66
SEP8	8.9150	327.57	6,106.89	4.50		Minneapolis	8.1800	300.56	5,603.40
NOV8	9.0225	331.52	6,180.53	4.75		Golfo	9.2700	340.61	6,350.07
JAN9	9.1375	335.75	6,259.30	5.00					



Los precios de la soya se mantuvieron estables por la posible escalada en las tensiones comerciales entre EUA y China. La soya estadounidense ha visto disminuir su demanda, principalmente por la ausencia de compras por parte de su principal cliente, China, que ahora busca otras opciones para el aporte de proteína en la dieta pecuaria. También hay que tener en cuenta que su piara de cerdos va a disminuir por los altos precios que ha presentado la carne de cerdo, por lo que el país requerirá menor uso de soya.

**A R R O Z**

CIERRE	NEW YORK BOARD OF TRADE				MERCADO DE FÍSICOS				
	CONTRATO	DOLARES POR CWT	DOLARES POR TONELADA	PESOS POR TONELADA	VAR. DIA ANT. CTS. DLS./CWT	CONCEPTO	DOLARES POR CWT	DOLARES POR TONELADA	PESOS POR TONELADA
SEP8	11.4950	253.42	4,724.54	-13.50		Texas L. Grain	26.7500	589.74	10,994.47
NOV8	11.4400	252.21	4,701.93	-9.50		Rice Lg 100% bkn		390.00	7,270.77
JAN9	11.6250	256.29	4,777.97	-7.50		Rice Lg 5%Bkn VN		390.00	7,270.77
MAR9	11.7700	259.48	4,837.57	-8.50		/ Precios semanales			

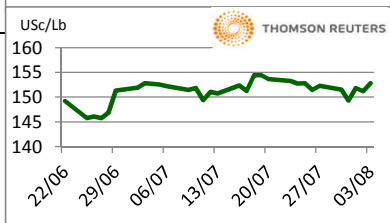
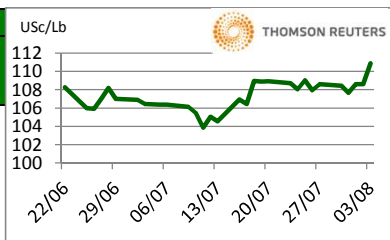


Los futuros de arroz de Chicago cerraron a la baja por la debilidad en las exportaciones de EE.UU. durante la semana pasada y los avances de la cosecha en EE.UU. El Banco Central de China ha aumentado el requerimiento de reservas para la operación de divisas de las instituciones financieras con el fin de mantener estable a su divisa. Ahora las reservas deben de ser por el 20% del valor de las operaciones y entra en vigor a partir del próximo lunes. El yuan ha caído a su nivel más bajo de los últimos 14 meses. Este anuncio provoco debilidad del dólar y se disminuirá la especulación contra el yuan. También es una señal de que China evitará que se debilite más su divisa para atenuar el conflicto comercial que tiene con EE.UU.

FUENTE: CHICAGO BOARD OF TRADE (MAIZ, TRIGO, SOYA Y ARROZ), REUTERS.  
 FACTORES DE CONVERSION PARA MAIZ 39.36825 BUSHELS POR TONELADA, TRIGO Y SOYA 36.7437 BUSHELS POR TONELADA Y ARROZ 22.04622 CENTIWEIGHT POR TONELADA.  
 A FIN DE CONTAR CON EL ÚLTIMO DATO DE CIERRE DE LOS PRECIOS DE FÍSICOS, EL PRESENTE INFORME SE ACTUALIZA DESPUÉS DE LAS 16:00 HRS. ESTE DOCUMENTO HA SIDO ELABORADO POR ASERCA Y LA INFORMACION CONTENIDA HA SIDO OBTENIDA DE FUENTES QUE SE CONSIDERAN FIDELIDAD, CON EL FIN DE PROPORCIONAR INFORMACION ESTADISTICA Y GENERAL A LA FECHA DE LA EMISION DEL MISMO, POR LO QUE AL SER UN DOCUMENTO ES SOLO DE CARACTER INFORMATIVO, NO NOS HACEMOS RESPONSABLES DE CUALQUIER INTERPRETACION QUE DE ESTE SE HAGA.

## GANADO BOVINO

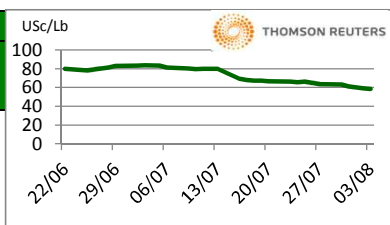
CIERRE		CHICAGO MERCANTIL EXCHANGE				MERCADO DE FÍSICOS			
CONTRATO	DOLARES POR LIBRA	DOLARES POR TONELADA	PESOS POR TONELADA	VAR. DIA ANT. CTS. DLS./LIBRA	CONCEPTO	DOLARES POR LIBRA	DOLARES POR TONELADA	PESOS POR TONELADA	
<b>GANADO BOVINO EN PIE</b>					<b>CORTES DE CARNE</b>				
AUG8	1.1068	2,439.96	45,488.23	2.28	Caja Cortes CHOICE	1.6014	3,530.48	65,818.71	
OCT8	1.1200	2,469.17	46,032.82	2.20	Caja Cortes SELECT	1.5117	3,332.72	62,131.97	
DEC8	1.1550	2,546.34	47,471.34	1.78					
FEB9	1.189	2,620.19	48,848.22	1.18					
<b>GANADO BOVINO DE ENGORDA</b>					<b>INDICES</b>				
AUG8	1.529	3,369.76	62,822.47	1.60	Índice CHOICE HWT	1.80	3,962.36	73,870.34	
SEP8	1.530	3,373.62	62,894.39	1.73	Índice SELECT LWT	1.72	3,795.47	70,759.02	
OCT8	1.530	3,373.62	62,894.39	1.58					
NOV8	1.535	3,383.54	63,079.35	1.33					



Los futuros de ganado bovino en pie del CME subieron esta jornada debido a la fuerza de la demanda, tanto domestica como internacional. El exceso de abasto del total de las diferentes carnes y el aumento de la producción de carne de res son factores que han ayudado a que los precios se mantengan a la baja, pero con precios similares a los del año pasado. El peso promedio de las canales de novillos sacrificados en la semana que terminó en el 21 de julio fue de 872 libras, por arriba de las 867 libras de una semana anterior y 0.46% más con relación a las de hace un año. La producción de carne de res en los Estados Unidos en la misma semana fue de 513.2 millones de libras, 2.87% más con relación al año pasado.

## GANADO PORCINO

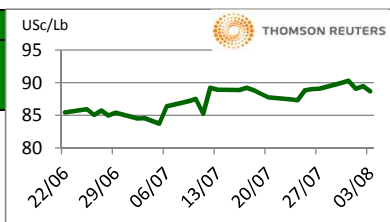
CIERRE		CHICAGO MERCANTIL EXCHANGE				MERCADO DE FÍSICOS			
CONTRATO	DOLARES POR LIBRA	DOLARES POR TONELADA	PESOS POR TONELADA	VAR. DIA ANT. CTS. DLS./LIBRA	CERDO EN CANAL	DOLARES POR LIBRA	DOLARES POR TONELADA	PESOS POR TONELADA	
AUG8	0.5850	1,289.70	24,043.93	-0.48	Rendimiento Magra 49-50%	0.6247	1,377.23	25,675.63	
OCT8	0.5078	1,119.40	20,868.90	1.13	Rendimiento Magra 51-52%	0.6436	1,418.89	26,452.43	
DEC8	0.4618	1,017.98	18,978.26	1.00	Rendimiento Magra 53-54%	0.6620	1,459.46	27,208.68	
FEB9	0.5360	1,181.68	22,029.99	1.35					



Los futuros de porcinos del CME cerraron mixtos mayormente al alza. Los contratos diferidos reciben soporte por la fuerza de la demanda internacional por el ganado porcino de EE.UU. Sin embargo, al continuar escalando la guerra comercial significa poca oportunidad de que la carne de porcino estadounidense compita en el mercado chino, el cual era el segundo destino de exportación más importante. El mercado está muy sobrevendido y el precio del futuro es menor que el precio físico por lo que esto puede generar interés de compra. La producción de carne de porcino al 21 de julio se estimó en 491.7 millones de libras, contra 472 millones de la semana anterior y 8% más que el año pasado.

## ALGODON

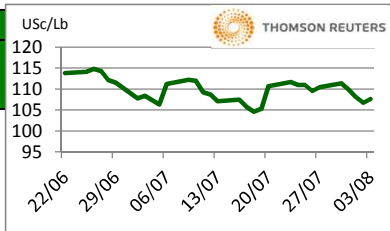
CIERRE		NEW YORK BOARD OF TRADE				MERCADO DE FÍSICOS			
CONTRATO	DOLARES POR LIBRA	DOLARES POR PACA (480 LIBRAS)	PESOS POR TONELADA	VAR. DIA ANT. CTS. DLS./LIBRA	CONCEPTO	DOLARES POR LIBRA	DOLARES POR PACA	PESOS POR TONELADA	
OCT8	0.8867	425.62	7,934.76	-0.77	Promedio Nueva York	0.8565	411.12	7,664.51	
DEC8	0.8812	422.98	7,885.54	-0.71					
MAR9	0.8808	422.78	7,881.96	-0.67					
MAY9	0.8816	423.17	7,889.12	-0.64					



Los futuros de algodón del ICE cerraron a la baja este viernes por la debilidad del crudo. Los compromisos de exportación de algodón son el 108% de la proyección de exportación del USDA. Las exportaciones reales son el 96% de ese número frente al ritmo normal del 99%. El índice Cotlook A bajó 125 puntos respecto del día anterior a 98.25 US\$/lb. El AWP semanal del USDA se actualizó a 80.06 US\$/lb, 135 puntos más que la semana anterior.

## CAFE

CIERRE		NEW YORK BOARD OF TRADE				MERCADO DE FÍSICOS			
CONTRATO	DOLARES POR LIBRA	DOLARES POR QUINTAL	PESOS POR TONELADA	VAR. DIA ANT. CTS. DLS./LIBRA	CONCEPTO	DOLARES POR LIBRA	DOLARES POR QUINTAL	PESOS POR TONELADA	
SEP8	1.0775	109.27	2,037.16	1.05	Mexicano	1.1220	113.79	2,121.29	
DEC8	1.1110	112.67	2,100.50	1.00	Nueva York Arábica	1.2919	131.02	2,442.51	
MAR9	1.1460	116.22	2,166.67	0.95	Colombiano Arábica	1.3275	134.63	2,509.82	
MAY9	1.1700	118.65	2,212.05	0.90	Brasil Arábica	1.0275	104.20	1,942.63	



Los futuros de café arábica del ICE cerraron al alza este día, debido a la fortaleza del real. En otras noticias, China propuso aranceles de represalia por valor de \$60 mil millones de bienes estadounidenses, incluido el café tostado. El café arábica para septiembre subió 0.98%, a \$1.0775 por libra. El café robusta para septiembre también subió con \$18, o 1.09%, a \$1,662 por tonelada. Un sondeo de Reuters mostró que los futuros de arábica aumentarán un 22% a fines del 2018 por las preocupaciones sobre el clima seco en Brasil.

FUENTE: CHICAGO MERCANTILE EXCHANGE (GANADO), NEW YORK BOARD OF TRADE (CAFÉ, ALGODÓN), REUTERS. FACTORES DE CONVERSION PARA GANADO Y ALGODÓN 2,204.62 LIBRAS POR TONELADA, CAFÉ 100 LIBRAS POR QUINTAL.

\* LAS COTIZACIONES DE GANADO: BOVINO EN PIE (LIVE CATTLE), BOVINO DE ENGORDA (FEEDER CATTLE), PORCINO EN CANAL (LEAN HOGS).

A FIN DE CONTAR CON EL ÚLTIMO DATO DE CIERRE DE LOS PRECIOS DE FÍSICOS, EL PRESENTE INFORME SE ACTUALIZA DESPUÉS DE LAS 16:00 HRS. ESTE DOCUMENTO HA SIDO ELABORADO POR ASERCA Y LA INFORMACION CONTENIDA HA SIDO OBTENIDA DE FUENTES QUE SE CONSIDERAN FIDELIDADAS, CON EL FIN DE PROPORCIONAR INFORMACION ESTADISTICA Y GENERAL A LA FECHA DE LA EMISION DEL MISMO, POR LO QUE AL SER UN DOCUMENTO ES SOLO DE CARACTER INFORMATIVO, NO NOS HACEMOS RESPONSABLES DE CUALQUIER INTERPRETACION QUE DE ESTE SE HAGA.