

**ASPECTOS RELEVANTES**

Las acciones cerraron al alza este lunes en la bolsa de Nueva York, con inversores satisfechos por una fuerte temporada de resultados que sumó a Berkshire Hathaway y Facebook impulsando al índice Nasdaq tras un reporte de que está planeando nuevos servicios. El Promedio Industrial Dow Jones subió 40.35 puntos, o un 0.16%, a 25,502.93 unidades, mientras que el índice S&P 500 ganó 10.01 puntos, o un 0.36%, a 2,850.45 unidades. En tanto, el índice Nasdaq Composite subió 47.66 puntos, o un 0.61% a 7,859.68 unidades. La Bolsa Mexicana de Valores (BMV) terminó con una marginal ganancia de 0.04%, en una sesión donde la atención de los inversionistas estuvo en temas de comercio internacional y la renegociación del Tratado de Libre Comercio con América del Norte (TLCAN). El S&P BMV Índice de Precios y Cotizaciones (IPC), subió 17.64 puntos respecto al nivel previo, con lo que se ubicó en 49,320.21 unidades. El Banco de México (Banxico) fijó en \$18.5433 pesos el tipo de cambio para solventar obligaciones denominadas en moneda extranjera. La paridad peso-dólar también está reaccionando positivamente al aumento del precio internacional del petróleo, donde el crudo referencial de Estados Unidos, West Texas Intermediate (WTI) se encuentra cerca nuevamente de alcanzar los 70 dólares, luego de cotizar en \$69.73 dólares por barril. El petróleo BRENT ha operado este día a \$74.14 dólares el barril, subiendo un + 1,10% (+ 0.81 USD) frente a los \$73.33 dólares en el cierre del viernes en Londres.

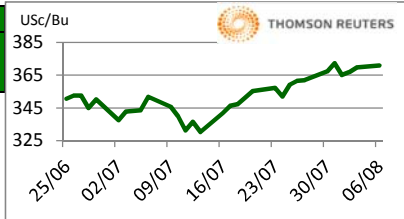
**6-ago-18**

CONCEPTO	CIERRE	VAR %	
DJ INDU AVERAGE (.DJI) / CBOT	25,487.04	0.10	↑
MEXICO BOLSA INDEX	49,353.03	0.10	↑
PETROLEO MEZCLA MEXICANA * /	63.53		↑
TIPO DE CAMBIO 48 hrs. ** /	COMPRA 18.5595	VENTA 18.5670	↑

\* / Dólares por barril. Estimado informativo. Dato día anterior.  
 \*\* / Pesos por dólar.  
 PEMEX emite la cotización diaria pública a las 6:00 PM.

### M A I Z

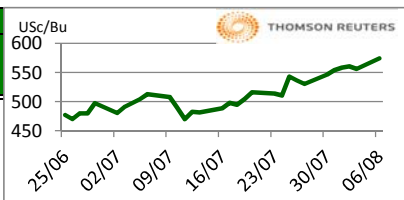
CIERRE	CHICAGO BOARD OF TRADE				MERCADO DE FÍSICOS			
	DOLARES POR BUSHEL	DOLARES POR TONELADA	PESOS POR TONELADA	VAR. DIA ANT. CTS. DLS./BUSHEL	CONCEPTO	DOLARES POR BUSHEL	DOLARES POR TONELADA	PESOS POR TONELADA
SEP8	3.7100	146.06	2,711.83	1.25	Kansas Amarillo # 2	3.6475	143.60	2,666.14
DEC8	3.8525	151.67	2,815.99	1.00	Kansas Blanco	3.7500	147.63	2,741.06
MAR9	3.9650	156.10	2,898.22	1.00	Golfo Exportación Amarillo # 2	4.2000	165.35	3,069.99
MAY9	4.0275	158.56	2,943.90	1.25				
JUL9	4.0850	160.82	2,985.93	1.50				



Los precios del maíz se han consolidado el día de hoy, soportados por el alza de los precios del trigo. Las ventas de maíz se mantienen fuertes en EE.UU., pero lo que más preocupa es el clima cálido en Europa, Ucrania y Rusia, se comenta que la producción de maíz y trigo se están afectando y es por esto que se espera que la oferta de estos productos y en general de granos forrajeros pudiera caer a los niveles más bajos desde 1974. Analistas de Agri Tendencias y Servicios señalan que podemos esperar altos precios para el ciclo 2018-19 que iniciará el próximo 1 de septiembre.

### T R I G O

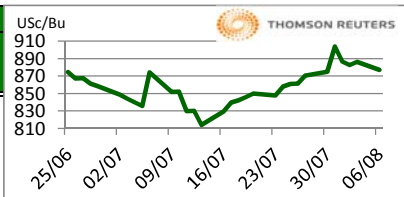
CIERRE	CHICAGO BOARD OF TRADE				MERCADO DE FÍSICOS			
	DOLARES POR BUSHEL	DOLARES POR TONELADA	PESOS POR TONELADA	VAR. DIA ANT. CTS. DLS./BUSHEL	CONCEPTO	DOLARES POR BUSHEL	DOLARES POR TONELADA	PESOS POR TONELADA
SEP8	5.7450	211.09	3,919.36	18.25	Kansas HRW	6.8000	249.86	4,639.10
DEC8	5.9725	219.45	4,074.56	17.50	Minneapolis 1DNS 15%	6.7300	247.29	4,591.34
MAR9	6.1500	225.97	4,195.65	15.75	Golfo Exportación SRW	6.1100	224.50	4,168.37
MAY9	6.1900	227.44	4,222.94	13.75				



Los futuros de trigo subieron más de un 3% este lunes y cerró en su nivel más alto en tres años por las preocupaciones sobre las existencias mundiales de cereales en medio de la reducción de las perspectivas de cosecha en Europa, la región del Mar Negro, Australia y Canadá.

### S O Y A

CIERRE	CHICAGO BOARD OF TRADE				MERCADO DE FÍSICOS			
	DOLARES POR BUSHEL	DOLARES POR TONELADA	PESOS POR TONELADA	VAR. DIA ANT. CTS. DLS./BUSHEL	CONCEPTO	DOLARES POR BUSHEL	DOLARES POR TONELADA	PESOS POR TONELADA
AUG8	8.7725	322.33	5,984.78	-9.00	Kansas	8.8200	324.08	6,017.18
SEP8	8.8275	324.36	6,022.30	-8.75	Minneapolis	8.1700	300.20	5,573.74
NOV8	8.9350	328.30	6,095.64	-8.75	Golfo	9.2700	340.61	6,324.18
JAN9	9.0500	332.53	6,174.09	-8.75				

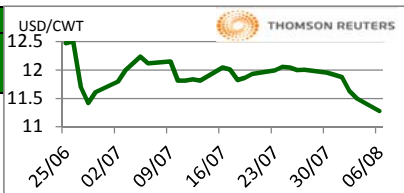


Los precios de la soya se mantienen a la baja por las tensiones comerciales entre EUA y China que pudieran incluso incrementarse. Autoridades de China comentan que para lo que resta del año sus importaciones de soya disminuirán en 10 millones de t.m. de ser así significa que China no va a comprar soya de EUA de nueva cosecha, algo que debemos de tener en cuenta para las compras que se acostumbran hacer en los últimos meses del año. Si China disminuye en 10 millones de t.m. su importación implica que habrá 10 millones más en inventarios mundiales, por lo que los precios pueden caer mucho. Se espera que Brasil siembre 18% más de soya y Argentina 8%.

### A R R O Z

CIERRE	NEW YORK BOARD OF TRADE				MERCADO DE FÍSICOS			
	DOLARES POR CWT	DOLARES POR TONELADA	PESOS POR TONELADA	VAR. DIA ANT. CTS. DLS./CWT	CONCEPTO	DOLARES POR CWT	DOLARES POR TONELADA	PESOS POR TONELADA
SEP8	11.2750	248.57	4,615.23	-22.00	Texas L. Grain	26.7500	589.74	10,949.65
NOV8	11.2600	248.24	4,609.09	-18.00	Rice Lg 100% bkn		390.00	7,241.13
JAN9	11.4300	251.99	4,678.67	-19.50	Rice Lg 5%Bkn VN		390.00	7,241.13
MAR9	11.5950	255.63	4,746.21	-17.50				

/ Precios semanales



Los futuros de arroz de Chicago cerraron a la baja por la fortaleza del dólar ante las principales divisas. Las negociaciones comerciales continuarán entre México y Estados Unidos esta semana y la próxima semana se reunirá la delegación canadiense, que ha comentado que hay avances y ven que pudiera lograrse terminar todo este proceso en este mes. Por ahora no se conocen detalles de los acuerdos y propuestas. El mercado se encuentra presionado por los avances de la cosecha en la zona sur de Estados Unidos. El próximo viernes el USDA mostrará su informe mensual de oferta y demanda del mes de agosto.

FUENTE: CHICAGO BOARD OF TRADE (MAIZ, TRIGO, SOYA Y ARROZ), REUTERS.  
 FACTORES DE CONVERSION PARA MAIZ 39.36825 BUSHELS POR TONELADA, TRIGO Y SOYA 36.7437 BUSHELS POR TONELADA Y ARROZ 22.04622 CENTIWEIGHT POR TONELADA.  
 A FIN DE CONTAR CON EL ÚLTIMO DATO DE CIERRE DE LOS PRECIOS DE FÍSICOS, EL PRESENTE INFORME SE ACTUALIZA DESPUÉS DE LAS 16:00 HRS. ESTE DOCUMENTO HA SIDO ELABORADO POR ASERCA Y LA INFORMACION CONTENIDA HA SIDO OBTENIDA DE FUENTES QUE SE CONSIDERAN FIDELIDADAS, CON EL FIN DE PROPORCIONAR INFORMACION ESTADISTICA Y GENERAL A LA FECHA DE LA EMISION DEL MISMO, POR LO QUE AL SER UN DOCUMENTO ES SOLO DE CARACTER INFORMATIVO, NO NOS HACEMOS RESPONSABLES DE CUALQUIER INTERPRETACION QUE DE ESTE SE HAGA.

## GANADO BOVINO

CIERRE	CHICAGO MERCANTIL EXCHANGE				MERCADO DE FÍSICOS			USc/Lb	
	DOLARES POR LIBRA	DOLARES POR TONELADA	PESOS POR TONELADA	VAR. DIA ANT. CTS. DLS./LIBRA	CONCEPTO	DOLARES POR LIBRA	DOLARES POR TONELADA		PESOS POR TONELADA
<b>GANADO BOVINO EN PIE</b>				<b>CORTES DE CARNE</b>					
AUG8	1.1040	2,433.90	45,190.23	-0.28	Caja Cortes CHOICE	1.6055	3,539.52	65,718.22	
OCT8	1.1155	2,459.25	45,660.96	-0.45	Caja Cortes SELECT	1.5476	3,411.87	63,348.19	
DEC8	1.1523	2,540.27	47,165.26	-0.28					
FEB9	1.186	2,614.68	48,546.75	-0.25					
<b>GANADO BOVINO DE ENGORDA</b>				<b>INDICES</b>					
AUG8	1.519	3,347.72	62,157.03	-0.75	Índice CHOICE HWT	1.80	3,972.73	73,761.59	
SEP8	1.519	3,347.72	62,157.03	-0.95	Índice SELECT LWT	1.72	3,795.25	70,466.47	
OCT8	1.523	3,357.09	62,331.00	-0.53					
NOV8	1.528	3,369.21	62,556.13	-0.53					

Los futuros de ganado bovino en pie del CME generaron pérdidas a los inversionistas debido al incremento en la oferta de carne de res y de otras proteínas animales, lo que mantienen limitada cualquier alza en el mercado. Sin embargo, los precios continúan recibiendo soporte de la fuerte demanda por carne de res, tanto para consumo doméstico, así como para la exportación. Los precios del ganado finalizado están casi al mismo nivel de los del año pasado y del 2016 aún cuando la producción de carne de res en los Estados Unidos es significativamente más elevada este año a estas alturas del año.

## GANADO PORCINO

CIERRE	CHICAGO MERCANTIL EXCHANGE				MERCADO DE FÍSICOS			USc/Lb	
	DOLARES POR LIBRA	DOLARES POR TONELADA	PESOS POR TONELADA	VAR. DIA ANT. CTS. DLS./LIBRA	CERDO EN CANAL	DOLARES POR LIBRA	DOLARES POR TONELADA		PESOS POR TONELADA
AUG8	0.5660	1,247.81	23,168.18	-1.90	Rendimiento Magra 49-50%	0.6055	1,334.90	24,785.04	
OCT8	0.5023	1,107.27	20,558.69	-0.55	Rendimiento Magra 51-52%	0.6253	1,378.55	25,595.52	
DEC8	0.4545	1,002.00	18,604.13	-0.73	Rendimiento Magra 53-54%	0.6446	1,421.10	26,385.53	
FEB9	0.5325	1,173.96	21,796.92	-0.35					

Los futuros de porcinos del CME cerraron a la baja este lunes por la debilidad de los precios de los físicos. Por otra parte, dio algo de soporte el que se anunciara en China el primer caso de fiebre porcina africana, lo cual origino el sacrificio de 1,000 porcinos como medida de control y se ha prohibido a los poricultores transportar cerdos de las áreas afectadas. Se está teniendo mucho control al respecto ya que si se detectan más casos podría mermar su producción y China es el principal productor y consumidor de cerdos en el mundo.

## ALGODON

CIERRE	NEW YORK BOARD OF TRADE				MERCADO DE FÍSICOS			USc/Lb	
	DOLARES POR LIBRA	DOLARES POR PACA (480 LIBRAS)	PESOS POR TONELADA	VAR. DIA ANT. CTS. DLS./LIBRA	CONCEPTO	DOLARES POR LIBRA	DOLARES POR PACA		PESOS POR TONELADA
OCT8	0.8869	425.71	7,904.19	0.02	Promedio Nueva York	0.8488	407.42	7,564.64	
DEC8	0.8840	424.32	7,878.35	0.28					
MAR9	0.8839	424.27	7,877.46	0.31					
MAY9	0.8852	424.90	7,889.04	0.36					

Los futuros de algodón del ICE cerraron al alza este lunes por la fortaleza de los mercados de energía y granos. El Comité Consultivo Internacional del Algodón redujo su estimación de producción mundial y elevó la estimación de consumo mundial, ahora estima las existencias mundiales para el ciclo 2018/19 en 17.71 millones de toneladas, versus 17.80 millones del mes pasado y 19.29 millones de toneladas del ciclo 2017/18. El índice Cotlook A subió a 98.75 USc/lb. El semanario USDA AWP se actualizó a 80.06 USc/lb.

## CAFE

CIERRE	NEW YORK BOARD OF TRADE				MERCADO DE FÍSICOS			USc/Lb	
	DOLARES POR LIBRA	DOLARES POR QUINTAL	PESOS POR TONELADA	VAR. DIA ANT. CTS. DLS./LIBRA	CONCEPTO	DOLARES POR LIBRA	DOLARES POR QUINTAL		PESOS POR TONELADA
SEP8	1.0875	110.29	2,047.69	1.00	Mexicano	1.1325	114.85	2,132.42	
DEC8	1.1200	113.58	2,108.88	0.90	Nueva York Arábica	1.3044	132.28	2,456.09	
MAR9	1.1550	117.13	2,174.78	0.90	Colombiano Arábica	1.3375	135.64	2,518.42	
MAY9	1.1790	119.57	2,219.97	0.90	Brasil Arábica	1.0275	104.20	1,934.71	

Los futuros de café arábica del ICE cerraron al alza este día, a pesar de la fuerza del dólar y la baja del real. En otras noticias, lluvias generalizadas regaron la mayoría de las áreas de cultivos de café en el sur de Brasil durante el fin de semana y se prevé que continúen en los próximos días, lo que provee la humedad necesaria a campos secos, según agrónomos y modelos climáticos. El Panel Climático Agrícola de Eikon mostró que las plantaciones de café en el sur del estado de Minas Gerais, la principal región cafetera de Brasil, recibió 30 milímetros de lluvias durante el fin de semana. Pese a que paralizaron los trabajos de cosechas para el café, las lluvias proveerán de humedad para ayudar al desarrollo de los cultivos. El café sufría debido a un invierno más seco de lo normal en el hemisferio sur.

FUENTE: CHICAGO MERCANTILE EXCHANGE (GANADO), NEW YORK BOARD OF TRADE (CAFÉ, ALGODÓN), REUTERS. FACTORES DE CONVERSION PARA GANADO Y ALGODÓN 2,204.62 LIBRAS POR TONELADA, CAFE.100 LIBRAS POR QUINTAL.

\* LAS COTIZACIONES DE GANADO: BOVINO EN PIE (LIVE CATTLE), BOVINO DE ENGORDA (FEEDER CATTLE), PORCINO EN CANAL (LEAN HOGS).

A FIN DE CONTAR CON EL ÚLTIMO DATO DE CIERRE DE LOS PRECIOS DE FÍSICOS, EL PRESENTE INFORME SE ACTUALIZA DESPUÉS DE LAS 16:00 HRS. ESTE DOCUMENTO HA SIDO ELABORADO POR ASERCA Y LA INFORMACION CONTENIDA HA SIDO OBTENIDA DE FUENTES QUE SE CONSIDERAN FIDEDIGNAS, CON EL FIN DE PROPORCIONAR INFORMACION ESTADISTICA Y GENERAL A LA FECHA DE LA EMISION DEL MISMO, POR LO QUE AL SER UN DOCUMENTO ES SOLO DE CARACTER INFORMATIVO, NO NOS HACEMOS RESPONSABLES DE CUALQUIER INTERPRETACION QUE DE ESTE SE HAGA.