



ASERCA
COORDINACION GENERAL DE ADMINISTRACIÓN DE RIESGOS DE PRECIOS
ANTES DIRECCION GENERAL DE OPERACIONES FINANCIERAS
REPORTE DIARIO DEL COMPORTAMIENTO DEL MERCADO AGROPECUARIO INTERNACIONAL

ASPECTOS RELEVANTES

Las acciones cerraron mixtas a la baja este miércoles en la bolsa de Nueva York. El índice S&P 500 cerró virtualmente plano, presionado por un descenso del sector energético y por el nerviosismo generado por las disputas comerciales que limitaron los avances, mientras que el Nasdaq marcó su séptima subida diaria consecutiva. El Promedio Industrial Dow Jones bajó 45.16 puntos, o un 0.18% a 25,583.75 unidades, mientras que el índice S&P 500 cayó 0.75 puntos, o un 0.03%, a 2,857.7 unidades. En cambio, el índice Nasdaq Composite subió 4.66 puntos, o un 0.06%, a 7,888.33 unidades. La Bolsa Mexicana de Valores (BMV) mostró hoy una ligera baja de 0.14%, en línea con los mercados estadounidenses, con atención en información sobre los tratados comerciales entre Estados Unidos y sus principales socios. El S&P BMV Índice de Precios y Cotizaciones (IPC), perdió 69.31 puntos respecto al nivel previo, con lo que se ubicó en 49,894.56 unidades. El Banco de México (Banxico) fijó en 18.4542 pesos el tipo de cambio para solventar obligaciones denominadas en moneda extranjera. El petróleo Brent ha operado el día de hoy a 74.67 dólares el barril, subiendo un + 0,10% (+ 0.08 USD) frente a los 74.59 dólares en el cierre del martes en Londres. El petróleo WTI ha operado a 69.30 dólares el barril, subiendo un + 0,29% (+0.20 USD) frente a los 69.10 dólares en el cierre del martes en Nueva York.

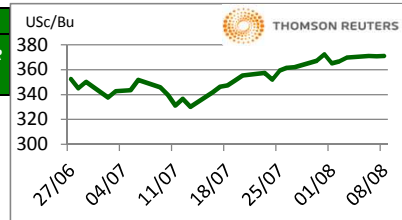
8-ago-18

CONCEPTO	CIERRE	VAR %	
DJ INDU AVERAGE (DJII) / CBOT	25,599.37	-0.12	↓
MEXICO BOLSA INDEX	49,798.04	-0.33	↓
PETROLEO MEZCLA MEXICANA * /	64.57		↑
TIPO DE CAMBIO 48 hrs. ** /	COMPRA 18.4630	VENTA 18.4700	↑

* / Dólares por barril. Estimado informativo. Dato día anterior.
 ** / Pesos por dólar.
 PEMEX emite la cotización diaria pública a las 6:00 PM.

M A I Z

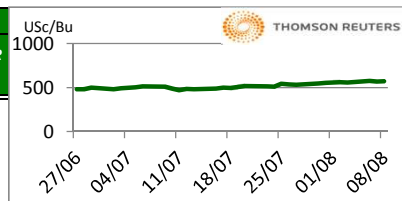
CIERRE	CHICAGO BOARD OF TRADE				MERCADO DE FÍSICOS				
	CONTRATO	DOLARES POR BUSHEL	DOLARES POR TONELADA	PESOS POR TONELADA	VAR. DIA ANT. CTS. DLS./BUSHEL	CONCEPTO	DOLARES POR BUSHEL	DOLARES POR TONELADA	PESOS POR TONELADA
SEP8	3.7125	146.15	2,699.48	0.50		Kansas Amarillo # 2	3.6575	143.99	2,659.48
DEC8	3.8500	151.57	2,799.46	0.50		Kansas Blanco	3.7900	149.21	2,755.83
MAR9	3.9600	155.90	2,879.44	0.50		Golfo Exportación Amarillo # 2	4.2100	165.74	3,061.22
MAY9	4.0250	158.46	2,926.70	0.50					
JUL9	4.0800	160.62	2,966.70	0.25					



Los futuros de maíz se apuntalan por preocupaciones sobre temores de un detrimento en el potencial de rendimiento del cultivo de los EE.UU. en medio de un clima seco y la disminución de las condiciones del cultivo. Se espera que el clima más seco durante las próximas dos semanas en partes de la región central occidental, dijeron los meteorólogos. Calificaciones de los cultivos de maíz han disminuido después de clima caliente y seco a principios de temporada. Analistas esperan que las ventas netas de exportación de maíz de EE.UU. sea entre 300,000 a 600,000 t.m. 2017/18 y de 400,000 a 900,000 para 2018/19.

T R I G O

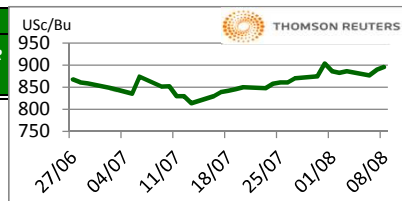
CIERRE	CHICAGO BOARD OF TRADE				MERCADO DE FÍSICOS				
	CONTRATO	DOLARES POR BUSHEL	DOLARES POR TONELADA	PESOS POR TONELADA	VAR. DIA ANT. CTS. DLS./BUSHEL	CONCEPTO	DOLARES POR BUSHEL	DOLARES POR TONELADA	PESOS POR TONELADA
SEP8	5.7000	209.44	3,868.34	1.75		Kansas HRW	6.9300	254.63	4,703.09
DEC8	5.9125	217.25	4,012.55	1.25		Minneapolis 1DNS 15%	6.9800	256.47	4,737.02
MAR9	6.1150	224.69	4,149.98	2.25		Golfo Exportación SRW	6.2300	228.91	4,228.03
MAY9	6.1975	227.72	4,205.97	4.75					



Los futuros de trigo cierran con soporte. Se espera menor inventario mundial de trigo por las pérdidas de producción de Rusia y parte de Europa. Quizá también en Australia y Canadá en donde el clima es seco y cálido para las próximas dos semanas. Los futuros de trigo tuvieron cotizaciones mixtas durante el día de operación.

S O Y A

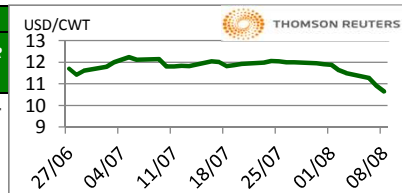
CIERRE	CHICAGO BOARD OF TRADE				MERCADO DE FÍSICOS				
	CONTRATO	DOLARES POR BUSHEL	DOLARES POR TONELADA	PESOS POR TONELADA	VAR. DIA ANT. CTS. DLS./BUSHEL	CONCEPTO	DOLARES POR BUSHEL	DOLARES POR TONELADA	PESOS POR TONELADA
AUG8	8.9375	328.40	6,065.49	4.50		Kansas	8.8600	325.55	6,012.89
SEP8	8.9975	330.60	6,106.21	4.50		Minneapolis	8.3100	305.34	5,639.63
NOV8	9.1050	334.55	6,179.16	4.75		Golfo	9.3600	343.92	6,352.22
JAN9	9.2175	338.69	6,255.51	4.75					



Los futuros de grano soya mantienen soporte por segundo día consecutivo este miércoles, con el apoyo en estimaciones de clima seco en algunas partes de la región central de Estados Unidos y se espera que el mayor importador China reanude pronto la compra de soya de EE.UU. Se espera que el clima más seco durante las próximas dos semanas en partes de la región central occidental, dijeron los meteorólogos. Gran parte de la cosecha se está llenando vainas, un momento en que la falta de humedad puede dañar los rendimientos.

A R R O Z

CIERRE	NEW YORK BOARD OF TRADE				MERCADO DE FÍSICOS				
	CONTRATO	DOLARES POR CWT	DOLARES POR TONELADA	PESOS POR TONELADA	VAR. DIA ANT. CTS. DLS./CWT	CONCEPTO	DOLARES POR CWT	DOLARES POR TONELADA	PESOS POR TONELADA
SEP8	10.6500	234.79	4,336.62	-26.00		Texas L. Grain	26.7500	589.74	10,892.44
NOV8	10.8250	238.65	4,407.88	-21.50		Rice Lg 100% bkn		390.00	7,203.30
JAN9	11.0450	243.50	4,497.46	-19.50		Rice Lg 5%Bkn VN		390.00	7,203.30
MAR9	11.2100	247.14	4,564.65	-18.50		/ Precios semanales			



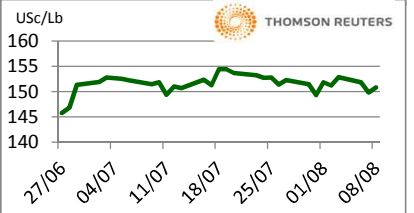
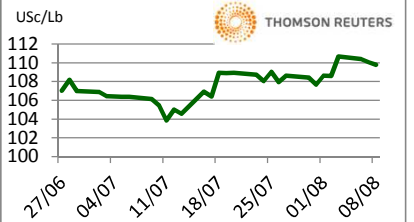
Los futuros de arroz de CBOT cayeron este día por los avances de la cosecha en EE.UU. y la falta de interés de compra por parte de los inversionistas. Analistas indican que el mercado está sobrevalorado. Está en marcha la siembra de la cosecha de arroz Kharif 2018-19 (junio-diciembre) de la India. Alrededor de 26.273 millones de hectáreas han sido sembrada con arroz hasta el 2 de agosto de 2018, una disminución de alrededor de 4% en comparación con los 27.416 millones de hectáreas del mismo período del año pasado, de acuerdo con un comunicado de prensa del Ministerio de Agricultura de la India. A pesar de que los monzones han llegado temprano, la distribución de las lluvias ha sido deficiente.

FUENTE: CHICAGO BOARD OF TRADE (MAIZ, TRIGO, SOYA Y ARROZ), REUTERS.

FACTORES DE CONVERSION PARA MAIZ 39.36825 BUSHELS POR TONELADA, TRIGO Y SOYA 36.7437 BUSHELS POR TONELADA Y ARROZ 22.04622 CENTIWEIGHT POR TONELADA. A FIN DE CONTAR CON EL ÚLTIMO DATO DE CIERRE DE LOS PRECIOS DE FÍSICOS, EL PRESENTE INFORME SE ACTUALIZA DESPUÉS DE LAS 16:00 HRS. ESTE DOCUMENTO HA SIDO ELABORADO POR ASERCA Y LA INFORMACION CONTENIDA HA SIDO OBTENIDA DE FUENTES QUE SE CONSIDERAN FIDELIDADAS, CON EL FIN DE PROPORCIONAR INFORMACION ESTADISTICA Y GENERAL A LA FECHA DE LA EMISION DEL MISMO, POR LO QUE AL SER UN DOCUMENTO ES SOLO DE CARACTER INFORMATIVO, NO NOS HACEMOS RESPONSABLES DE CUALQUIER INTERPRETACION QUE DE ESTE SE HAGA.

GANADO BOVINO

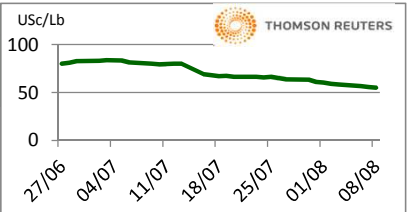
CHICAGO MERCANTIL EXCHANGE					MERCADO DE FÍSICOS			
CIERRE	DOLARES POR LIBRA	DOLARES POR TONELADA	PESOS POR TONELADA	VAR. DIA ANT. CTS. DLS./LIBRA	CONCEPTO	DOLARES POR LIBRA	DOLARES POR TONELADA	PESOS POR TONELADA
GANADO BOVINO EN PIE					CORTES DE CARNE			
AUG8	1.0983	2,421.22	44,720.01	-0.25	Caja Cortes CHOICE	1.6219	3,575.67	66,042.68
OCT8	1.1100	2,447.13	45,198.46	0.08	Caja Cortes SELECT	1.5671	3,454.86	63,811.26
DEC8	1.1453	2,524.84	46,633.81	0.15				
FEB9	1.172	2,583.81	47,723.06	0.05				
GANADO BOVINO DE ENGORDA					INDICES			
AUG8	1.507	3,321.26	61,343.67	1.00	Índice CHOICE HWT	1.82	4,006.46	73,999.24
SEP8	1.498	3,301.42	60,977.20	1.43	Índice SELECT LWT	1.74	3,839.35	70,912.72
OCT8	1.500	3,306.38	61,068.82	0.83				
NOV8	1.508	3,325.12	61,414.93	0.30				



Los futuros de ganado bovino en pie del CME cerraron mixtos mayormente al alza. Las debilidades en el mercado para ganado para engorda desencadenaron algunas ventas conforme el mercado se enteraba de que ha estado aumentando la cantidad de ganado para engorda importado de México y que este volumen de ganado para engorda es mayor este año con relación al del año pasado. Además, los rumores de que el margen de ganancia ha estado disminuyendo aumentó el tono negativo en el mercado para ganado para engorda. Otra posible preocupación debe de ser la posibilidad de que aumenten las importaciones de carne de res por la fortaleza del dólar y la peor sequía que se ha dado en Australia desde los principios de los 80's. Esto pudiera impulsar las importaciones de carne de res y ayudar a compensar el fuerte tono de las exportaciones en lo que va de este año.

GANADO PORCINO

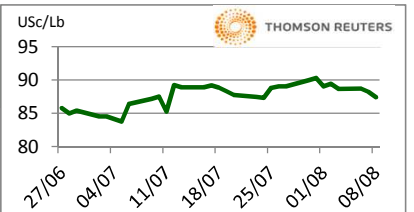
CHICAGO MERCANTIL EXCHANGE					MERCADO DE FÍSICOS			
CIERRE	DOLARES POR LIBRA	DOLARES POR TONELADA	PESOS POR TONELADA	VAR. DIA ANT. CTS. DLS./LIBRA	CONCEPTO	DOLARES POR LIBRA	DOLARES POR TONELADA	PESOS POR TONELADA
GANADO PORCINO EN PIE					CERDO EN CANAL			
AUG8	0.5480	1,208.13	22,314.19	-1.00	Rendimiento Magra 49-50%	0.5822	1,283.53	23,706.79
OCT8	0.4840	1,067.04	19,708.16	-1.58	Rendimiento Magra 51-52%	0.6010	1,324.98	24,472.32
DEC8	0.4438	978.30	18,069.20	-1.25	Rendimiento Magra 53-54%	0.6192	1,365.10	25,213.41
FEB9	0.5168	1,139.24	21,041.71	-1.53				



Los futuros de porcinos del CME cerraron con pérdidas este día debido a la caída de los físicos. La guerra comercial entre Estados Unidos y China continúa escalando y ello presiona los precios de los commodities agrícolas. Hoy China anuncia que a partir del 23 de agosto comenzarán a tener efecto los aranceles a productos estadounidenses por un valor de \$16,000 millones de dólares, misma fecha en la que Estados Unidos estará haciendo efectivos los aranceles a productos chinos por el mismo monto. Como resultado, no hay señales que este conflicto comercial tenga una pronta resolución por lo que las ventas de carne de porcino hacia ese país podrían ser más bajas.

ALGODÓN

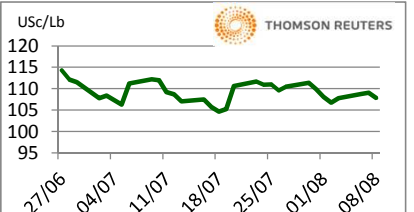
NEW YORK BOARD OF TRADE					MERCADO DE FÍSICOS			
CIERRE	DOLARES POR LIBRA	DOLARES POR PACA (480 LIBRAS)	PESOS POR TONELADA	VAR. DIA ANT. CTS. DLS./LIBRA	CONCEPTO	DOLARES POR LIBRA	DOLARES POR PACA	PESOS POR TONELADA
OCT8	0.8739	419.47	7,747.65	-0.83	Promedio Nueva York	0.8443	405.26	7,485.23
DEC8	0.8718	418.46	7,729.03	-0.72				
MAR9	0.8747	419.86	7,754.74	-0.61				
MAY9	0.8781	421.49	7,784.88	-0.51				



Los futuros de algodón del ICE cerraron a la baja este miércoles presionados por la debilidad del mercado de energía. El informe semanal de ventas de exportación se lanzará el día de mañana, este informe terminará las ventas y los envíos para el ciclo 2017/18. Los comerciantes, en general, esperan que muestre una reducción en las cifras de producción de algodón de EE. UU. el viernes. El índice Cotlook A subió respecto del día anterior a 98.25 US\$/lb. El AWP semanal del USDA se encuentra actualmente en 80.06 US\$/lb y se actualizará mañana.

CAFÉ

NEW YORK BOARD OF TRADE					MERCADO DE FÍSICOS			
CIERRE	DOLARES POR LIBRA	DOLARES POR QUINTAL	PESOS POR TONELADA	VAR. DIA ANT. CTS. DLS./LIBRA	CONCEPTO	DOLARES POR LIBRA	DOLARES POR QUINTAL	PESOS POR TONELADA
SEP8	1.0785	109.37	2,020.13	-1.20	Mexicano	1.1455	116.17	2,145.63
DEC8	1.1100	112.57	2,079.13	-1.20	Nueva York Arábica	1.3494	136.85	2,527.55
MAR9	1.1430	115.91	2,140.94	-1.25	Colombiano Arábica	1.3825	140.20	2,589.55
MAY9	1.1660	118.25	2,184.03	-1.30	Brasil Arábica	1.0225	103.69	1,915.24



Los futuros de café arábica del ICE cerraron a la baja este día, presionados por la debilidad del real. En otras noticias, la producción de café de Indonesia en el periodo 2018/19 debe alcanzar 660,000 toneladas, ante 570,000 toneladas de hace un año, dijo el vicepresidente de la Asociación de Exportadores de Café e Industrias de Indonesia (AEKI), agregó que las exportaciones de café del país deben quedar a 500 mil toneladas en 2018, en comparación con 470 mil toneladas en 2017. El café arábica para septiembre cayó 1.12 centavos, o un 1.1%, a 1.0785 dólares por libra, su primera baja en cuatro sesiones. Mientras, que el café robusta para septiembre bajó 13 dólares, o un 0.8%, a 1,655 dólares la tonelada.

FUENTE: CHICAGO MERCANTILE EXCHANGE (GANADO), NEW YORK BOARD OF TRADE (CAFÉ, ALGODÓN), REUTERS. FACTORES DE CONVERSION PARA GANADO Y ALGODÓN 2,204.62 LIBRAS POR TONELADA, CAFÉ.100 LIBRAS POR QUINTAL.

* LAS COTIZACIONES DE GANADO: BOVINO EN PIE (LIVE CATTLE), BOVINO DE ENGORDA (FEEDER CATTLE), PORCINO EN CANAL (LEAN HOGS).

A FIN DE CONTAR CON EL ÚLTIMO DATO DE CIERRE DE LOS PRECIOS DE FÍSICOS, EL PRESENTE INFORME SE ACTUALIZA DESPUÉS DE LAS 16:00 HRS. ESTE DOCUMENTO HA SIDO ELABORADO POR ASERCA Y LA INFORMACION CONTENIDA HA SIDO OBTENIDA DE FUENTES QUE SE CONSIDERAN FIDELIDAD, CON EL FIN DE PROPORCIONAR INFORMACION ESTADISTICA Y GENERAL A LA FECHA DE LA EMISION DEL MISMO, POR LO QUE AL SER UN DOCUMENTO ES SOLO DE CARACTER INFORMATIVO, NO NOS HACEMOS RESPONSABLES DE CUALQUIER INTERPRETACION QUE DE ESTE SE HAGA.