



ASERCA
COORDINACION GENERAL DE ADMINISTRACIÓN DE RIESGOS DE PRECIOS
ANTES DIRECCION GENERAL DE OPERACIONES FINANCIERAS
REPORTE DIARIO DEL COMPORTAMIENTO DEL MERCADO AGROPECUARIO INTERNACIONAL

ASPECTOS RELEVANTES

Las acciones cerraron a la baja este lunes en la bolsa de Nueva York porque el nerviosismo generalizado en los mercados globales por el derrumbe de la moneda de Turquía se contagió a Wall Street. La promesa del banco central turco de estabilizar a la lira no logró calmar el nerviosismo de los inversores. La moneda turca ha perdido un 40% de su valor contra el dólar en lo que va del año. Las acciones del sector financiero fueron las que se llevaron la peor parte de los temores a un contagio de la crisis turca. El Promedio Industrial Dow Jones bajó 125.44 puntos, o un 0.5%, a 25,187.70 unidades, mientras que el índice S&P 500 cayó 11.35 puntos, o un 0.40%, a 2,821.93 unidades. El índice Nasdaq Composite perdió 19.40 puntos, o un 0.25%, a 7,819.71 unidades. Este lunes, la Bolsa Mexicana de Valores (BMV) terminó con una ganancia de 0.79%, a pesar de la incertidumbre por las tensiones políticas entre Estados Unidos y Turquía. Este lunes, la Bolsa Mexicana de Valores (BMV) terminó con una ganancia de 0.79%, debido a un rebote después de la baja de los últimos días, a pesar de la incertidumbre por las tensiones políticas entre Estados Unidos y Turquía. El S&P 500 Índice de Precios y Cotizaciones (IPC), avanzó 383.43 puntos respecto al nivel previo, con lo que se ubicó en 48,767.02 unidades. El Banco de México (Banxico) fijó en 19.1801 pesos el tipo de cambio para solventar obligaciones denominadas en moneda extranjera. Los precios del crudo cayeron este lunes tras datos que apuntaron a un incremento en los inventarios petroleros en el centro de entrega del contrato en Estados Unidos, lo que aumentó el miedo a que los problemas en los mercados emergentes y la tensión comercial reduzcan el panorama de la demanda por combustible. El Brent perdió 20 centavos, o un 0.3%, a 72.61 dólares el barril, en tanto, el West Texas Intermediate declinó 43 centavos, o un 0.7%, a 67.20 dólares por barril.

13-ago-18

CONCEPTO	CIERRE	VAR %
DJ INDU AVERAGE (.DJI) / CBOT	25,219.17	-0.37
MEXICO BOLSA INDEX	48,793.09	0.85
PETROLEO MEZCLA MEXICANA * /	64.64	
TIPO DE CAMBIO 48 hrs. ** /	COMPRA 19.1510	VENTA 19.1600

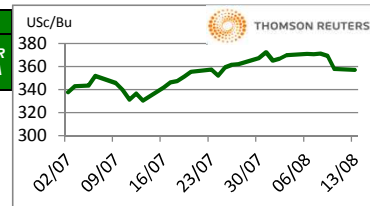
* / Dólares por barril. Estimado informativo. Dato día anterior.

PEMEX emite la cotización diaria pública a las 6:00 PM.

** / Pesos por dólar.

M A I Z

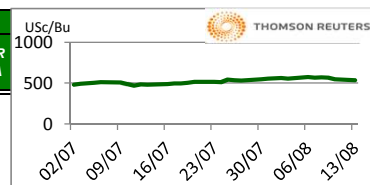
CIERRE	CHICAGO BOARD OF TRADE				MERCADO DE FISICOS			
	DOLARES POR BUSHEL	DOLARES POR TONELADA	PESOS POR TONELADA	VAR. DIA ANT. CTS. DLS./BUSHEL	CONCEPTO	DOLARES POR BUSHEL	DOLARES POR TONELADA	PESOS POR TONELADA
SEP8	3.5650	140.35	2,689.06	-1.25	Kansas Amarillo # 2	3.5275	138.87	2,660.78
DEC8	3.7050	145.86	2,794.67	-1.25	Kansas Blanco	3.6700	144.48	2,768.27
MAR9	3.8200	150.39	2,881.41	-1.25	Golfo Exportación Amarillo # 2	4.1200	162.20	3,107.70
MAY9	3.8875	153.04	2,932.32	-1.50				
JUL9	3.9450	155.31	2,975.70	-1.50				



Los futuros de maíz extienden pérdidas este día en la bolsa de Chicago, después de que el Departamento de Agricultura de Estados Unidos el viernes predijo un rendimiento de maíz récord de Estados Unidos 2018. Los futuros de la nueva cosecha de maíz de diciembre cerraron con una caída de 1-1 / 4 centavos, a \$ 3.70 a 1/2 por bushel. Este contrato más activo tocó su precio más bajo desde el 25 de julio a \$ 3.66, antes de recortar pérdidas. El USDA también prevé que la cosecha de 2018 como la tercera más grande que se haya registrado. Las ventas técnicas añaden presión sobre el mercado, dijeron operadores.

T R I G O

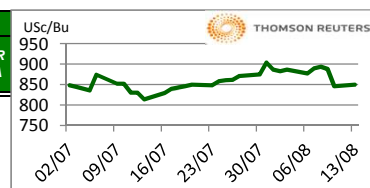
CIERRE	CHICAGO BOARD OF TRADE				MERCADO DE FISICOS			
	DOLARES POR BUSHEL	DOLARES POR TONELADA	PESOS POR TONELADA	VAR. DIA ANT. CTS. DLS./BUSHEL	CONCEPTO	DOLARES POR BUSHEL	DOLARES POR TONELADA	PESOS POR TONELADA
SEP8	5.3350	196.03	3,755.89	-13.25	Kansas HRW	6.7300	247.29	4,737.98
DEC8	5.5350	203.38	3,896.69	-16.00	Minneapolis 1DNS 15%	6.7400	247.65	4,745.02
MAR9	5.7550	211.46	4,051.57	-15.50	Golfo Exportación SRW	5.9700	219.36	4,202.94
MAY9	5.8525	215.04	4,120.21	-13.50				



Los futuros de trigo en Chicago, tocaron un mínimo de dos semanas este lunes por la venta que le siguió después de que el gobierno de Estados Unidos proyectara las existencias mundiales de trigo por encima de las expectativas comerciales, dijeron operadores. Los precios del trigo caen por liquidación de posiciones largas y porque el reporte del viernes pasado no mostró menores inventarios mundiales como se esperaba, ya que se añadieron 2 millones de toneladas más que las estimaciones comerciales. Los analistas esperaban un recorte más grande porque la sequía ha dañado cultivos en Europa y la región del Mar Negro. Hay que tener en cuenta que China tiene más del 50% de los inventarios mundiales.

S O Y A

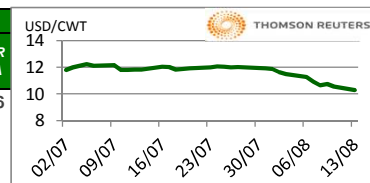
CIERRE	CHICAGO BOARD OF TRADE				MERCADO DE FISICOS			
	DOLARES POR BUSHEL	DOLARES POR TONELADA	PESOS POR TONELADA	VAR. DIA ANT. CTS. DLS./BUSHEL	CONCEPTO	DOLARES POR BUSHEL	DOLARES POR TONELADA	PESOS POR TONELADA
AUG8	8.5350	313.61	6,008.72	7.50	Kansas	8.2700	303.87	5,822.16
SEP8	8.5725	314.99	6,035.12	6.50	Minneapolis	7.7800	285.87	5,477.19
NOV8	8.6875	319.21	6,116.08	7.00	Golfo	8.9200	327.75	6,279.76
JAN9	8.8075	323.62	6,200.56	7.25				



Los futuros de grano soya ganan apoyo este lunes, ya que el mercado se estabilizó después de caer cerca de un 5 por ciento el viernes, cuando el gobierno de Estados Unidos dijo que los inventarios nacionales crecen a niveles récord. Los futuros de noviembre subieron 7-1 / 2 centavos a \$ 8.68 a 3/4 por bushel. Exportadores privados cerraron acuerdos para vender 142,500 toneladas de soya de Estados Unidos a México para su entrega en la campaña de comercialización 2018/19, según el Departamento de Agricultura de Estados Unidos. Analistas predicen que la agencia estadounidense informe hoy un 66 por ciento de bueno a excelente, un 1 punto porcentual abajo desde hace una semana, debido al tiempo desfavorable, según un sondeo de Reuters.

A R R O Z

CIERRE	NEW YORK BOARD OF TRADE				MERCADO DE FISICOS			
	DOLARES POR CWT	DOLARES POR TONELADA	PESOS POR TONELADA	VAR. DIA ANT. CTS. DLS./CWT	CONCEPTO	DOLARES POR CWT	DOLARES POR TONELADA	PESOS POR TONELADA
SEP8	10.3050	227.19	4,352.89	-24.50	Texas L. Grain	26.7500	589.74	11,299.36
NOV8	10.4600	230.60	4,418.37	-22.50	Rice Lg 100% bkn		390.00	7,472.40
JAN9	10.6700	235.23	4,507.07	-22.00	Rice Lg 5%Bkn VN		390.00	7,472.40
MAR9	10.8400	238.98	4,578.88	-22.00				



Los futuros de arroz perdieron por ventas de fondos, a pesar del reporte alcista de exportaciones de EE.UU. de la semana pasada. El USDA mostró un aumento en su reporte de WASDE de agosto las estimaciones mundiales de existencias finales, las cuales fueron ligeramente inferiores a las del mes pasado a 143.57 millones de toneladas. Los informes de que la cosecha se está expandiendo en partes de Texas y el sur de Luisiana. La cosecha es mucho más activa esta semana en Texas y el sur de Luisiana y pronto se extenderá al norte. Los productores en Arkansas informan que los campos de arroz tienen mucha hierba, y esto podría reducir el potencial de rendimiento. Los informes iniciales de Texas y Luisiana indican buenos rendimientos de campo.

FUENTE: CHICAGO BOARD OF TRADE (MAIZ, TRIGO, SOYA Y ARROZ), REUTERS.

FACTORES DE CONVERSION PARA MAIZ 39.36825 BUSHELS POR TONELADA, TRIGO Y SOYA 36.7437 BUSHELS POR TONELADA Y ARROZ 22.04622 CENTIWEIGHT POR TONELADA.

A FIN DE CONTAR CON EL ÚLTIMO DATO DE CIERRE DE LOS PRECIOS DE FISICOS, EL PRESENTE INFORME SE ACTUALIZA DESPUÉS DE LAS 16:00 HRS. ESTE DOCUMENTO HA SIDO

ELABORADO POR ASERCA Y LA INFORMACION CONTENIDA HA SIDO OBTENIDA DE FUENTES QUE SE CONSIDERAN FIDELIDADAS, CON EL FIN DE PROPORCIONAR INFORMACION

ESTADISTICA Y GENERAL A LA FECHA DE LA EMISION DEL MISMO, POR LO QUE AL SER UN DOCUMENTO ES SOLO DE CARACTER INFORMATIVO, NO NOS HACEMOS RESPONSABLES DE

CUALQUIER NTERPRETACION QUE DE ESTE SE HAGA.

GANADO BOVINO

CIERRE		CHICAGO MERCANTIL EXCHANGE				MERCADO DE FISICOS				Usc/Lb 112 110 108 106 104 102 100 02/07 09/07 16/07 23/07 30/07 06/08 13/08
CONTRATO	DOLARES POR LIBRA	DOLARES POR TONELADA	PESOS POR TONELADA	VAR. DIA ANT. CTS. DLS./LIBRA	CONCEPTO	DOLARES POR LIBRA	DOLARES POR TONELADA	PESOS POR TONELADA		
GANADO BOVINO EN PIE					CORTES DE CARNE					
AUG8	1.0720	2,363.35	45,281.84	-1.05	Caja Cortes CHOICE	1.6801	3,703.98	70,968.30		
OCT8	1.0815	2,384.30	45,683.12	-1.10	Caja Cortes SELECT	1.6263	3,585.37	68,695.76		
DEC8	1.1200	2,469.17	47,309.38	-1.10						
FEB9	1.158	2,551.85	48,893.40	-0.63						
GANADO BOVINO DE ENGORDA					INDICES					
AUG8	1.487	3,277.17	62,790.53	-1.28	Índice CHOICE HWT	1.82	4,009.10	76,814.38		
SEP8	1.485	3,272.76	62,706.05	-1.03	Índice SELECT LWT	1.73	3,821.71	73,223.94		
OCT8	1.490	3,283.78	62,917.25	-0.48						
NOV8	1.494	3,294.25	63,117.90	-0.58						

Los futuros de ganado bovino en pie del CME cerraron a la baja por los incrementos en la producción de EE.UU. El reporte del viernes sobre oferta y demanda mostró que para el cuarto trimestre se espera una producción de 3.20 millones de toneladas es decir 5% más que el cuarto trimestre del año pasado y sería la producción más alta de los últimos 21 años. La producción anual se estima en 12.6 millones de t.m, lo cual sería la producción más alta de los últimos cuatro años. Esto ocurre en un año en que la producción de carne de cerdo y pollo se espera que sea récord. Otro factor que debilita el precio es el que pueda estar importándose más carne de res proveniente de Australia. Además, con la fortaleza que presenta el dólar ante las principales divisas es más caro la exportación de productos estadounidenses lo cual puede afectar las ventas de carne de res al exterior.

GANADO PORCINO

CIERRE		CHICAGO MERCANTIL EXCHANGE				MERCADO DE FISICOS				Usc/Lb 100 80 60 40 20 0 02/07 09/07 16/07 23/07 30/07 06/08 13/08
CONTRATO	DOLARES POR LIBRA	DOLARES POR TONELADA	PESOS POR TONELADA	VAR. DIA ANT. CTS. DLS./LIBRA	CERDO EN CANAL	DOLARES POR LIBRA	DOLARES POR TONELADA	PESOS POR TONELADA		
AUG8	0.5553	1,224.12	23,454.05	0.73	Rendimiento Magra 49-50%	0.5681	1,252.44	23,996.84		
OCT8	0.5165	1,138.69	21,817.23	0.48	Rendimiento Magra 51-52%	0.5867	1,293.45	24,782.51		
DEC8	0.4858	1,070.89	20,518.33	1.10	Rendimiento Magra 53-54%	0.6048	1,333.35	25,547.07		
FEB9	0.5465	1,204.82	23,084.44	0.68						

Los futuros de porcinos del CME cerraron al alza este día. Analistas de Agri Tendencias se encuentra vulnerable a un rebote de recuperación debido a la condición técnica de sobre venta, y a que los especuladores se encuentran en una posición neta corta. El mercado necesita ver una tercera semana de positiva de exportaciones en el informe semanal del jueves después de que las ventas subieran un 16% por encima del promedio de cuatro semanas en la semana que terminó el 2 de agosto. Además, las autoridades estadounidenses y mexicanas se están acercando a completar el marco para un renovado Tratado de Libre Comercio Norteamericano. La empresa Farm Journal considera que una vez que venzan los futuros de agosto el martes, el mercado puede comenzar a considerar los grandes descuentos de octubre y diciembre del índice de efectivo, frenando los incentivos para vender.

ALGODON

CIERRE		NEW YORK BOARD OF TRADE				MERCADO DE FISICOS				Usc/Lb 95 90 85 80 75 02/07 09/07 16/07 23/07 30/07 06/08 13/08
CONTRATO	DOLARES POR LIBRA	DOLARES POR PACA (480 LIBRAS)	PESOS POR TONELADA	VAR. DIA ANT. CTS. DLS./LIBRA	CONCEPTO	DOLARES POR LIBRA	DOLARES POR PACA	PESOS POR TONELADA		
OCT8	0.8314	399.07	7,646.22	-2.72	Promedio Nueva York	0.8207	393.94	7,547.81		
DEC8	0.8276	397.25	7,611.27	-2.47						
MAR9	0.8320	399.36	7,651.74	-2.51						
MAY9	0.8370	401.76	7,697.72	-2.47						

Los futuros de algodón del ICE cerraron a la baja este lunes debido a las previsiones de lluvias en Texas y al aumento de producción de algodón los Estados Unidos. Así, el USDA en su informe mensual WASDE publicado el viernes elevó sus pronósticos de producción de algodón estadounidense para el año de cosecha 2018-19 a 19.24 millones de pacas de 18.50 millones de pacas en julio. El índice Cotlook A subió desde el día anterior a 97.30 Usc /lb.

CAFE

CIERRE		NEW YORK BOARD OF TRADE				MERCADO DE FISICOS				Usc/Lb 115 110 105 100 02/07 09/07 16/07 23/07 30/07 06/08 13/08
CONTRATO	DOLARES POR LIBRA	DOLARES POR QUINTAL	PESOS POR TONELADA	VAR. DIA ANT. CTS. DLS./LIBRA	CONCEPTO	DOLARES POR LIBRA	DOLARES POR QUINTAL	PESOS POR TONELADA		
SEP8	1.0625	107.75	2,064.51	-0.75	Mexicano	1.1250	114.09	2,185.95		
DEC8	1.0930	110.84	2,123.77	-0.75	Nueva York Arábica	1.3269	134.56	2,578.26		
MAR9	1.1255	114.14	2,186.92	-0.75	Colombiano Arábica	1.3500	136.91	2,623.14		
MAY9	1.1490	116.52	2,232.58	-0.75	Brasil Arábica	1.0100	102.43	1,962.50		

Los futuros de café arábica del ICE cerraron a la baja este día, en medio de la presión que generó la fuerte depreciación real brasileño. En India, una racha de sequía prolongada a principios de este año y fuertes lluvias en los últimos meses pueden provocar una caída del 20-30% en la próxima cosecha de café con respecto a los niveles normales de producción, de acuerdo a información de la prensa local. El café arábica para diciembre bajó 1.95 centavos, o 1.8%, a \$1.0810 por libra después de establecer un contrato bajo de \$1.0745. El café robusta para septiembre bajó \$10, o el 0.6%, a \$1,664 la tonelada.

FUENTE: CHICAGO MERCANTILE EXCHANGE (GANADO), NEW YORK BOARD OF TRADE (CAFÉ, ALGODÓN), REUTERS. FACTORES DE CONVERSION PARA GANADO Y ALGODÓN 2,204.62 LIBRAS POR TONELADA, CAFÉ.100 LIBRAS POR QUINTAL.

* LAS COTIZACIONES DE GANADO: BOVINO EN PIE (LIVE CATTLE), BOVINO DE ENGORDA (FEEDER CATTLE), PORCINO EN CANAL (LEAN HOGS).

A FIN DE CONTAR CON EL ÚLTIMO DATO DE CIERRE DE LOS PRECIOS DE FISICOS, EL PRESENTE INFORME SE ACTUALIZA DESPUÉS DE LAS 16:00 HRS. ESTE DOCUMENTO HA SIDO ELABORADO POR ASERCA Y LA INFORMACION CONTENIDA HA SIDO OBTENIDA DE FUENTES QUE SE CONSIDERAN FIDELIDADAS, CON EL FIN DE PROPORCIONAR INFORMACION ESTADISTICA Y GENERAL A LA FECHA DE LA EMISION DEL MISMO, POR LO QUE AL SER UN DOCUMENTO ES SOLO DE CARACTER INFORMATIVO, NO NOS HACEMOS RESPONSABLES DE CUALQUIER INTERPRETACION QUE DE ESTE SE HAGA.