



ASERCA

ASERCA
COORDINACION GENERAL DE ADMINISTRACIÓN DE RIESGOS DE PRECIOS
ANTES DIRECCION GENERAL DE OPERACIONES FINANCIERAS
REPORTE DIARIO DEL COMPORTAMIENTO DEL MERCADO AGROPECUARIO INTERNACIONAL

ASPECTOS RELEVANTES

Las acciones cerraron a la baja este miércoles en la bolsa de Nueva York, marcando la mayor caída porcentual diaria para el índice S&P 500 desde junio, arrastradas por una aversión al riesgo tras una serie de resultados trimestrales decepcionantes y una escalada en las disputas comerciales globales. El Promedio Industrial Dow Jones perdió 137.51 puntos, o un 0.54%, a 25,162.41 unidades, mientras que el índice S&P 500 cayó 21.59 puntos, o un 0.76%, a 2,818.37 unidades. El índice Nasdaq Composite perdió 96.78 puntos, o un 1.23%, a 7,774.12 unidades. La Bolsa Mexicana de Valores (BMV) concluyó con una caída de 1.10% después de las ganancias de los últimos días, debido a que prevalece el nerviosismo por la crisis de Turquía. El S&P BMV Índice de Precios y Cotizaciones (IPC), perdió 539.44 puntos respecto al nivel previo, con lo que se ubicó en 48,556.69 unidades. El Banco de México (Banxico) fijó en 19.2339 pesos el tipo de cambio para solventar obligaciones denominadas en moneda extranjera. El petroleo BRENT ha operado este miércoles a 70.94 dólares el barril, perdiendo un 2.31% (- 1.68 USD) frente a los 72.62 dólares en el cierre del martes en Londres. El petroleo WTI ha operado este miércoles a 65.11 dólares el barril, perdiendo un - 3.15% (- 2.12 USD) frente a los 67.23 dólares en el cierre del martes en Nueva York.

15-ago-18

CONCEPTO	CIERRE	VAR %	
DJ INDU AVERAGE (DJI) / CBOT	25,131.28	-0.67	↓
MEXICO BOLSA INDEX	48,586.75	-1.04	↓
PETROLEO MEZCLA MEXICANA * /	63.02		↑
TIPO DE CAMBIO 48 hrs. ** /	COMPRA 19.2120	VENTA 19.2210	↑

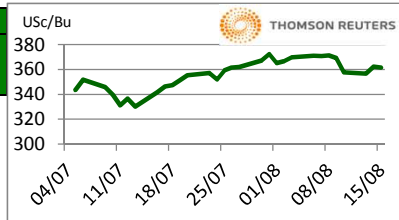
* / Dólares por barril. Estimado informativo. Dato día anterior.

PEMEX emite la cotización diaria pública a las 6:00 PM.

** / Pesos por dólar.

M A I Z

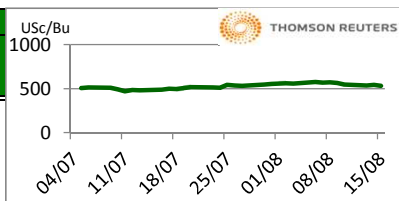
CIERRE	CHICAGO BOARD OF TRADE				MERCADO DE FISICOS			
	DOLARES POR BUSHEL	DOLARES POR TONELADA	PESOS POR TONELADA	VAR. DIA ANT. CTS. DLS./BUSHEL	CONCEPTO	DOLARES POR BUSHEL	DOLARES POR TONELADA	PESOS POR TONELADA
SEP8	3.6150	142.32	2,735.46	-0.75	Kansas Amarillo # 2	3.5425	139.46	2,680.60
DEC8	3.7600	148.02	2,845.18	-0.50	Kansas Blanco	3.6600	144.09	2,769.51
MAR9	3.8775	152.65	2,934.09	-0.25	Golfo Exportación Amarillo # 2	4.1700	164.17	3,155.43
MAY9	3.9475	155.41	2,987.06	0.00				
JUL9	4.0050	157.67	3,030.57	0.00				



En esta jornada el dólar alcanzó un máximo de 13 meses frente a una cesta de monedas principales y las divisas de los países emergentes se debilitaron ante el temor de que escalen más los problemas geopolíticos entre EE.UU y Turquía. Ante el temor de un bloqueo a empresas tecnológicas estadounidenses, los mercados accionarios de ese país se comportaron a la baja. Los precios del maíz bajaron porque el movimiento alcista de los últimos días fue equivalente al 50% de la caída del mes de agosto. Se espera que consoliden los precios en los niveles actuales. El clima es favorable en casi todo el Medio Oeste lo que ayudará en la fase final de maduración de los cultivos.

T R I G O

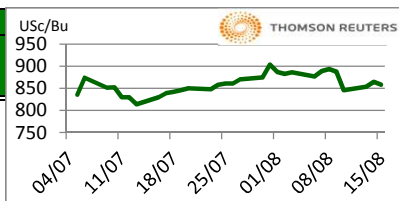
CIERRE	CHICAGO BOARD OF TRADE				MERCADO DE FISICOS			
	DOLARES POR BUSHEL	DOLARES POR TONELADA	PESOS POR TONELADA	VAR. DIA ANT. CTS. DLS./BUSHEL	CONCEPTO	DOLARES POR BUSHEL	DOLARES POR TONELADA	PESOS POR TONELADA
SEP8	5.3225	195.57	3,759.02	-9.50	Kansas HRW	6.5900	242.14	4,654.19
DEC8	5.5175	202.73	3,896.74	-9.50	Minneapolis 1DNS 15%	6.6600	244.71	4,703.63
MAR9	5.7425	211.00	4,055.64	-8.50	Golfo Exportación SRW	5.9200	217.52	4,181.00
MAY9	5.8425	214.68	4,126.27	-8.00				



Los precios del trigo cayeron por la fortaleza del dólar estadounidense y por la compra de Egipto de 420,000 t.m. de trigo de Rusia y Rumanía, debido a que sus precios son menores a los que ofrecen las comercializadoras de EUA. El consenso en el mercado apunta que hoy el USDA podría informar de un avance del 73% en el cultivo del trigo de primavera, versus 54% de la semana anterior.

S O Y A

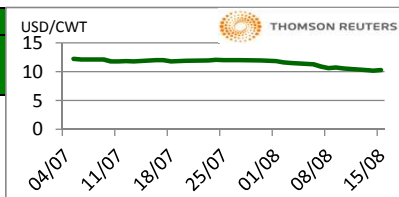
CIERRE	CHICAGO BOARD OF TRADE				MERCADO DE FISICOS			
	DOLARES POR BUSHEL	DOLARES POR TONELADA	PESOS POR TONELADA	VAR. DIA ANT. CTS. DLS./BUSHEL	CONCEPTO	DOLARES POR BUSHEL	DOLARES POR TONELADA	PESOS POR TONELADA
SEP8	8.5750	315.08	6,056.10	-10.75	Kansas	8.4000	308.65	5,932.51
NOV8	8.6900	319.30	6,137.32	-10.75	Minneapolis	8.0500	295.79	5,685.32
JAN9	8.8100	323.71	6,222.07	-10.75	Golfo	9.1000	334.37	6,426.88
MAR9	8.9250	327.94	6,303.29	-9.50				



Lo precios de la soya cayeron y se mantienen en su mismo rango de comportamiento horizontal que han mostrado por varias semanas. China no está comprando soya estadounidense y por ahora no hay factores que ayuden a los precios a romper el canal que mantienen. Las inspecciones de exportación del USDA se reportaron en 81,465 toneladas, por debajo del rango esperado por el mercado de 300,000 a 450,000 toneladas.

A R R O Z

CIERRE	NEW YORK BOARD OF TRADE				MERCADO DE FISICOS			
	DOLARES POR CWT	DOLARES POR TONELADA	PESOS POR TONELADA	VAR. DIA ANT. CTS. DLS./CWT	CONCEPTO	DOLARES POR CWT	DOLARES POR TONELADA	PESOS POR TONELADA
SEP8	10.3250	227.63	4,375.23	13.00	Texas L. Grain	26.7500	589.74	11,335.34
NOV8	10.5200	231.93	4,457.86	12.50	Rice Lg 100% bkn		390.00	7,496.19
JAN9	10.7100	236.12	4,538.37	9.50	Rice Lg 5%Bkn VN		390.00	7,496.19
MAR9	10.9000	240.30	4,618.88	9.00	/ Precios semanales			



Los futuros de arroz de Chicago subieron este día por los retrocesos del dólar. En su Informe sobre la Agricultura Mundial de agosto de 2018, el USDA pronostica la producción de arroz en cáscara de Irak en alrededor de 65,000 toneladas para 2018-19, por debajo de las 250,000 toneladas de 2017-18. La disminución se atribuye a una fuerte disminución en el área cultivada. El USDA pronostica que el área cultivada con arroz disminuirá a 20,000 hectáreas, desde alrededor de 65,000 hectáreas, en los ríos Éufrates y Tigris. El río Éufrates comienza en Turquía y recibe aproximadamente el 94% de sus aguas de las tierras altas de Turquía.

FUENTE: CHICAGO BOARD OF TRADE (MAIZ, TRIGO, SOYA Y ARROZ), REUTERS.

FACTORES DE CONVERSION PARA MAIZ 39.36825 BUSHELS POR TONELADA, TRIGO Y SOYA 36.7437 BUSHELS POR TONELADA Y ARROZ 22.04622 CENTIWEIGHT POR TONELADA. A FIN DE CONTAR CON EL ÚLTIMO DATO DE CIERRE DE LOS PRECIOS DE FISICOS, EL PRESENTE INFORME SE ACTUALIZA DESPUÉS DE LAS 16:00 HRS. ESTE DOCUMENTO HA SIDO ELABORADO POR ASERCA Y LA INFORMACION CONTENIDA HA SIDO OBTENIDA DE FUENTES QUE SE CONSIDERAN FIDELIDADAS, CON EL FIN DE PROPORCIONAR INFORMACION ESTADISTICA Y GENERAL A LA FECHA DE LA EMISION DEL MISMO, POR LO QUE AL SER UN DOCUMENTO ES SOLO DE CARACTER INFORMATIVO, NO NOS HACEMOS RESPONSABLES DE CUALQUIER NTERPRETACION QUE DE ESTE SE HAGA.

GANADO BOVINO

CIERRE	CHICAGO MERCANTIL EXCHANGE				MERCADO DE FÍSICOS					
CONTRATO	DOLARES POR LIBRA	DOLARES POR TONELADA	PESOS POR TONELADA	VAR. DIA ANT. CTS. DLS./LIBRA	CONCEPTO	DOLARES POR LIBRA	DOLARES POR TONELADA	PESOS POR TONELADA	USc/Lb	
GANADO BOVINO EN PIE					CORTES DE CARNE					
AUG8	1.0833	2,388.15	45,902.72	0.35						
OCT8	1.0900	2,403.04	46,188.75	0.28	Caja Cortes CHOICE	1.7061	3,761.30	72,295.99		
DEC8	1.1280	2,486.81	47,799.00	0.38	Caja Cortes SELECT	1.6696	3,680.83	70,749.30		
FEB9	1.165	2,567.28	49,345.69	0.30						
GANADO BOVINO DE ENGORDA					INDICES					
AUG8	1.491	3,285.99	63,159.94	0.58						
SEP8	1.492	3,288.19	63,202.31	0.80	Índice CHOICE HWT	1.82	4,012.41	77,122.50		
OCT8	1.493	3,290.95	63,255.28	0.68	Índice SELECT LWT	1.74	3,832.07	73,656.23		
NOV8	1.496	3,298.66	63,403.60	0.58						

Los futuros de ganado bovino en pie del CME cerraron con ganancias este miércoles por los avances en los cortes del tipo "Choice". El clima podría incrementar la demanda de carne de res en el Medio Oeste ya que se espera un clima más cálido a diferencia de la región este del país donde se esperan lluvias. El mercado pondrá más atención a las ventas de carne de res, tomando en cuenta que para el cuarto trimestre se espera una producción récord. Una fecha importante de venta es el 1 de septiembre, día en que se celebra el día del trabajo en Estados Unidos.

GANADO PORCINO

CIERRE	CHICAGO MERCANTIL EXCHANGE				MERCADO DE FÍSICOS				
CONTRATO	DOLARES POR LIBRA	DOLARES POR TONELADA	PESOS POR TONELADA	VAR. DIA ANT. CTS. DLS./LIBRA	CERDO EN CANAL	DOLARES POR LIBRA	DOLARES POR TONELADA	PESOS POR TONELADA	USc/Lb
OCT8	0.5248	1,156.87	22,236.28	0.63	Rendimiento Magra 49-50%	0.5007	1,103.85	21,217.16	
DEC8	0.4945	1,090.18	20,954.44	0.80	Rendimiento Magra 51-52%	0.5194	1,145.08	22,009.58	
FEB9	0.5635	1,242.30	23,878.31	1.13	Rendimiento Magra 53-54%	0.5376	1,185.20	22,780.80	
APR9	0.6295	1,387.81	26,675.06	1.08					

Los futuros de porcino del CME estado consolidando sus ganancias de las dos últimas sesiones de la semana pasada, pero es difícil construir elementos fundamentales para que el mercado suba y lograr que se genere un rally debido a una alta producción de todas las carnes (pollo, ganado vacuno incluyendo a la de porcino), las exportaciones de cárnico han sido bajas y elementos bajistas en para la exportación de los EE.UU. este panorama pudiera cambiar si se solucionan las situaciones comerciales con México o con China. El mercado de la carne porcina puede ser más optimista y así mejora la proyección de las exportaciones.

ALGODON

CIERRE	NEW YORK BOARD OF TRADE				MERCADO DE FÍSICOS				
CONTRATO	DOLARES POR LIBRA	DOLARES POR PACA (480 LIBRAS)	PESOS POR TONELADA	VAR. DIA ANT. CTS. DLS./LIBRA	CONCEPTO	DOLARES POR LIBRA	DOLARES POR PACA	PESOS POR TONELADA	USc/Lb
OCT8	0.8108	389.18	7,480.51	-2.33	Promedio Nueva York	0.7962	382.18	7,345.80	
DEC8	0.8074	387.55	7,449.14	-2.30					
MAR9	0.8104	388.99	7,476.82	-2.10					
MAY9	0.8144	390.91	7,513.72	-1.98					

Los futuros de algodón del ICE cerraron a la baja este miércoles debido a la debilidad del crudo que ha presionado al mercado. Las ventas semanales de exportación se actualizarán mañana, y se mostrará la primera semana completa del periodo 18/19. El índice Cotlook A bajó a 92.75 USc/lb. El AWP semanal, actualmente es de 79.67 USc/lb, y se actualizará mañana por la tarde.

CAFE

CIERRE	NEW YORK BOARD OF TRADE				MERCADO DE FÍSICOS				
CONTRATO	DOLAR ES POR LIBRA	DOLARES POR QUINTAL	PESOS POR TONELADA	VAR. DIA ANT. CTS. DLS./LIBRA	CONCEPTO	DOLARES POR LIBRA	DOLARES POR QUINTAL	PESOS POR TONELADA	USc/Lb
SEP8	1.0240	103.85	1,996.04	-2.65	Mexicano	1.1055	112.11	2,154.90	
DEC8	1.0600	107.50	2,066.21	-2.50	Nueva York Arábica	1.3094	132.79	2,552.35	
MAR9	1.0925	110.79	2,129.56	-2.50	Colombiano Arábica	1.3450	136.40	2,621.75	
MAY9	1.1165	113.23	2,176.34	-2.40	Brasil Arábica	0.9950	100.91	1,939.51	

Los futuros de café arábica del ICE cerraron a la baja este día, la crisis en Turquía afectó a las divisas de los mercados emergentes, incluida la de Brasil, el mayor productor mundial de café y azúcar. Un real más débil anima las ventas de productos denominados en dólares, ya que los hace más valiosos en comparación con la moneda local. El café arábica para diciembre bajó 2.5 centavos, o un 2.3%, a 1.06 dólares por libra. El café robusta para noviembre cedió 28 dólares, o un 1.73%, a \$1,592 dólares por tonelada.

FUENTE: CHICAGO MERCANTILE EXCHANGE (GANADO), NEW YORK BOARD OF TRADE (CAFÉ, ALGODÓN), REUTERS. FACTORES DE CONVERSION PARA GANADO Y ALGODÓN 2,204.62 LIBRAS POR TONELADA, CAFE.100 LIBRAS POR QUINTAL.

* LAS COTIZACIONES DE GANADO: BOVINO EN PIE (LIVE CATTLE), BOVINO DE ENGORDA (FEEDER CATTLE), PORCINO EN CANAL (LEAN HOGS).

A FIN DE CONTAR CON EL ÚLTIMO DATO DE CIERRE DE LOS PRECIOS DE FÍSICOS, EL PRESENTE INFORME SE ACTUALIZA DESPUÉS DE LAS 16:00 HRS. ESTE DOCUMENTO HA SIDO ELABORADO POR ASERCA Y LA INFORMACION CONTENIDA HA SIDO OBTENIDA DE FUENTES QUE SE CONSIDERAN FIDELIDAD, CON EL FIN DE PROPORCIONAR INFORMACION ESTADISTICA Y GENERAL A LA FECHA DE LA EMISION DEL MISMO, POR LO QUE AL SER UN DOCUMENTO ES SOLO DE CARACTER INFORMATIVO, NO NOS HACEMOS RESPONSABLES DE CUALQUIER INTERPRETACION QUE DE ESTE SE HAGA.