

ASPECTOS RELEVANTES

Los principales indicadores de la bolsa de Nueva York finalizaron en terreno positivo, impulsados por las favorables expectativas entre los inversores por la próxima reunión entre Estados Unidos y China para analizar su política comercial, prevista para finales de agosto. El índice Dow Jones cerró hoy con una ganancia de 110.59 puntos (0.43%) para ubicarse en 25,669.32 unidades. El índice compuesto Nasdaq avanzó 9.81 puntos (0.13%) y quedó en 7,816.33 unidades, mientras el Standard & Poor's de 500 acciones selectas aumentó 9.44 puntos (0.33%) a 2,850.13 unidades. La Bolsa Mexicana de Valores cerró este viernes con ganancias tras conocerse reportes sobre la renegociación del Tratado de Libre Comercio de América del Norte y de que existen progresos en las conversaciones sobre comercio que sostienen China y Estados Unidos. El referencial S&P/BMV IPC subió un 0.43%, a 48,264.63 puntos, con un volumen de 132.2 millones de títulos negociados. El Banco de México (Banxico) fijó en 19.0615 pesos el tipo de cambio para solventar obligaciones denominadas en moneda extranjera. El petróleo BRENT ha operado este viernes a 71.75 dólares el barril, subiendo un +0,71% (+ 0.51 USD) frente a los 71.24 dólares en el cierre del jueves en Londres. El petróleo WTI ha operado este viernes a 65.90 dólares el barril, subiendo un + 0,89% (+0.58 USD) frente a los 65.32 dólares en el cierre del jueves en Nueva York.

17-ago-18

CONCEPTO	CIERRE	VAR %	
DJ INDU AVERAGE (.DJI) / CBOT	25,696.98	0.54	↑
MEXICO BOLSA INDEX	48,156.55	0.20	↑
PETROLEO MEZCLA MEXICANA * /	61.28		↑
TIPO DE CAMBIO 48 hrs. ** /	COMPRA 18.9920	VENTA 18.9990	↑

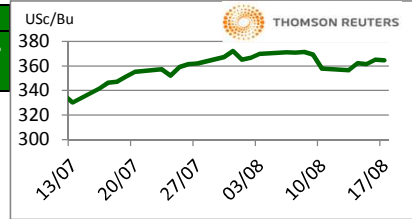
* / Dólares por barril. Estimado informativo. Dato día anterior.

PEMEX emite la cotización diaria pública a las 6:00 PM.

** / Pesos por dólar.

M A I Z

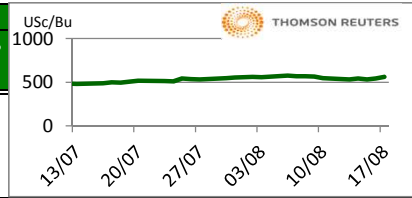
CIERRE	CHICAGO BOARD OF TRADE				MERCADO DE FÍSICOS				
	CONTRATO	DOLARES POR BUSHEL	DOLARES POR TONELADA	PESOS POR TONELADA	VAR. DIA ANT. CTS. DLS./BUSHEL	CONCEPTO	DOLARES POR BUSHEL	DOLARES POR TONELADA	PESOS POR TONELADA
SEP8	3.6425	143.40	2,724.43	-1.00	Kansas Amarillo # 2	3.5725	140.64	2,672.08	
DEC8	3.7875	149.11	2,832.89	-1.00	Kansas Blanco	3.7000	145.66	2,767.44	
MAR9	3.9075	153.83	2,922.64	-0.75	Golfo Exportación Amarillo # 2	4.1800	164.56	3,126.46	
MAY9	3.9775	156.59	2,975.00	-0.75					
JUL9	4.0350	158.85	3,018.01	-0.75					



Los precios de futuros del maíz de Chicago tocaron un máximo de una semana este viernes, pero terminaron el día con una nota negativa a pesar de un repunte de último minuto provocado por un informe de los medios que Estados Unidos y China están trabajando para resolver su disputa comercial para noviembre. La próxima semana, los comerciantes observarán los resultados de una gira anual de cultivos en EE. UU. que evaluará la condición de cientos de campos de maíz y soja que se extienden desde Ohio hasta Nebraska. The Wall Street Journal fue quien informó el viernes que los Estados Unidos y China están trabajando en un plan para resolver su disputa comercial para noviembre.

T R I G O

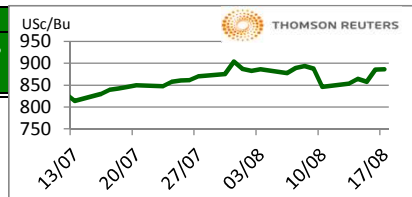
CIERRE	CHICAGO BOARD OF TRADE				MERCADO DE FÍSICOS				
	CONTRATO	DOLARES POR BUSHEL	DOLARES POR TONELADA	PESOS POR TONELADA	VAR. DIA ANT. CTS. DLS./BUSHEL	CONCEPTO	DOLARES POR BUSHEL	DOLARES POR TONELADA	PESOS POR TONELADA
SEP8	5.6050	205.95	3,912.81	18.25	Kansas HRW	6.6300	243.61	4,628.36	
DEC8	5.7975	213.02	4,047.20	17.75	Minneapolis 1DNS 15%	6.7100	246.55	4,684.21	
MAR9	6.0150	221.01	4,199.03	16.75	Golfo Exportación SRW	5.9200	217.52	4,132.71	
MAY9	6.1100	224.50	4,265.35	15.00					



Los futuros del trigo de Estados Unidos se recuperan por las preocupaciones de Rusia para reducir las exportaciones de granos. Los futuros de trigo estadounidenses subieron el viernes a sus precios más altos en más de una semana, impulsados por pronósticos de clima seco en Australia e informan que Rusia podría considerar frenar las exportaciones de granos, dijeron operadores. Hablar sobre los límites potenciales en los envíos de Rusia, el principal exportador de trigo del mundo, alimentó las preocupaciones sobre el endurecimiento de los suministros mundiales, después de que la sequía redujera las cosechas de la región del Mar Negro a Europa y Australia.

S O Y A

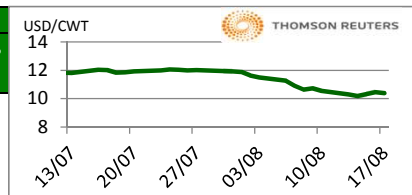
CIERRE	CHICAGO BOARD OF TRADE				MERCADO DE FÍSICOS				
	CONTRATO	DOLARES POR BUSHEL	DOLARES POR TONELADA	PESOS POR TONELADA	VAR. DIA ANT. CTS. DLS./BUSHEL	CONCEPTO	DOLARES POR BUSHEL	DOLARES POR TONELADA	PESOS POR TONELADA
SEP8	8.8150	323.90	6,153.69	-4.00	Kansas	8.5600	314.53	5,975.68	
NOV8	8.9275	328.03	6,232.23	-4.25	Minneapolis	8.3400	306.44	5,822.10	
JAN9	9.0500	332.53	6,317.75	-4.25	Golfo	9.1700	336.94	6,401.52	
MAR9	9.1550	336.39	6,391.05	-4.25					



Los futuros de soja registraron su mayor ganancia semanal desde fines de mayo, reduciendo sus pérdidas este viernes luego de que se informara que Estados Unidos y China están trabajando en un plan para resolver su comercio disputa en noviembre, dijeron los comerciantes. Las expectativas de que los agricultores de EE. UU. tengan una cosecha grande este otoño y produzcan rendimientos de maíz récord se ciernen sobre los mercados la mayor parte del día. Los pronósticos del clima del gobierno muestran una perspectiva positiva para una buena cosecha en el Medio Oeste de Estados Unidos en septiembre, aliviando las preocupaciones de que podría haber una sorpresa climática de cosecha tardía, dijeron operadores.

A R R O Z

CIERRE	NEW YORK BOARD OF TRADE				MERCADO DE FÍSICOS				
	CONTRATO	DOLARES POR CWT	DOLARES POR TONELADA	PESOS POR TONELADA	VAR. DIA ANT. CTS. DLS./CWT	CONCEPTO	DOLARES POR CWT	DOLARES POR TONELADA	PESOS POR TONELADA
SEP8	10.3500	228.18	4,335.17	-11.00	Texas L. Grain	26.7500	589.74	11,204.41	
NOV8	10.5250	232.04	4,408.47	-11.00	Rice Lg 100% bkn		390.00	7,409.61	
JAN9	10.7100	236.12	4,485.95	-10.50	Rice Lg 5%Bkn VN		390.00	7,409.61	
MAR9	10.8000	238.10	4,523.65	-14.50	/ Precios semanales				



Los futuros de arroz de Chicago cerraron a la baja este día por los retrocesos del dólar. En el informe semanal de exportaciones del USDA se reportan ventas netas para el arroz de 27,600 toneladas para el ciclo 2018/2019, para Costa Rica (10,700 toneladas), Arabia Saudita (5,200 toneladas), México (3,600 toneladas), Canadá (3,600 toneladas) y Honduras (3,100 toneladas). Se informaron reducciones para Jordania (200 toneladas) y Panamá (100 toneladas). Las exportaciones de 44,200 toneladas fueron principalmente a México (25,900 toneladas), El Salvador (5,300 toneladas), Canadá (4,300 toneladas), Haití (1,700 toneladas) y Panamá (1,500 toneladas).

FUENTE: CHICAGO BOARD OF TRADE (MAIZ, TRIGO, SOYA Y ARROZ), REUTERS.

FACTORES DE CONVERSION PARA MAIZ 39.36825 BUSHELS POR TONELADA, TRIGO Y SOYA 36.7437 BUSHELS POR TONELADA Y ARROZ 22.04622 CENTIWEIGHT POR TONELADA.

A FIN DE CONTAR CON EL ÚLTIMO DATO DE CIERRE DE LOS PRECIOS DE FÍSICOS, EL PRESENTE INFORME SE ACTUALIZA DESPUÉS DE LAS 16:00 HRS. ESTE DOCUMENTO HA SIDO ELABORADO POR ASERCA Y LA INFORMACION CONTENIDA HA SIDO OBTENIDA DE FUENTES QUE SE CONSIDERAN FIDELIDAD, CON EL FIN DE PROPORCIONAR INFORMACION ESTADISTICA Y GENERAL A LA FECHA DE LA EMISION DEL MISMO, POR LO QUE AL SER UN DOCUMENTO ES SOLO DE CARACTER INFORMATIVO, NO NOS HACEMOS RESPONSABLES DE CUALQUIER INTERPRETACION QUE DE ESTE SE HAGA.

GANADO BOVINO

CIERRE	CHICAGO MERCANTIL EXCHANGE				MERCADO DE FÍSICOS					
CONTRATO	DOLARES POR LIBRA	DOLARES POR TONELADA	PESOS POR TONELADA	VAR. DIA ANT. CTS. DLS./LIBRA	CONCEPTO	DOLARES POR LIBRA	DOLARES POR TONELADA	PESOS POR TONELADA		
GANADO BOVINO EN PIE					CORTES DE CARNE					
AUG8	1.0943	2,412.41	45,833.29	1.10	Caja Cortes CHOICE	1.7124	3,775.19	71,724.86		
OCT8	1.1088	2,444.37	46,440.63	1.60	Caja Cortes SELECT	1.6992	3,746.09	71,171.97		
DEC8	1.1463	2,527.05	48,011.34	1.43						
FEB9	1.180	2,602.00	49,435.45	1.15						
GANADO BOVINO DE ENGORDA					INDICES					
AUG8	1.510	3,327.87	63,226.28	0.50	Índice CHOICE HWT	1.82	4,003.37	76,060.02		
SEP8	1.518	3,347.16	63,592.77	1.70	Índice SELECT LWT	1.74	3,830.97	72,784.56		
OCT8	1.519	3,347.72	63,603.25	1.80						
NOV8	1.517	3,343.31	63,519.48	1.50						

Los futuros de bovino cierran con soporte. La semana pasada se vendieron 26,700 t.m. de carne de res, es decir 7% más que la semana anterior. Las ventas acumuladas en lo que va del año se calculan en 860,300 t.m, 6.1% más que el año anterior. En lo que va del 2018, las exportaciones semanales a Corea del Sur han sido en promedio de 3,430 TM por semana, un 43% más que el año pasado. Las exportaciones hacia Japón han sido 3% más altas. En el caso de México, las exportaciones han sido más bajas en las últimas semanas, dada la falta de ventas a principios de julio. En las últimas cuatro semanas los envíos a México promediaron 6,825 TM, un 9% menos que en el mismo período del año anterior.

GANADO PORCINO

CIERRE	CHICAGO MERCANTIL EXCHANGE				MERCADO DE FÍSICOS				
CONTRATO	DOLARES POR LIBRA	DOLARES POR TONELADA	PESOS POR TONELADA	VAR. DIA ANT. CTS. DLS./LIBRA	CONCEPTO	DOLARES POR LIBRA	DOLARES POR TONELADA	PESOS POR TONELADA	
OCT8	0.5860	1,291.91	24,544.95	3.13	Rendimiento Magra 49-50%	0.4759	1,049.18	19,933.35	
DEC8	0.5528	1,218.60	23,152.25	2.83	Rendimiento Magra 51-52%	0.4949	1,091.07	20,729.17	
FEB9	0.6165	1,359.15	25,822.46	2.30	Rendimiento Magra 53-54%	0.5132	1,131.41	21,495.68	
APR9	0.6740	1,485.91	28,230.88	1.70					

Los futuros de porcino cierran con ganancias. Los futuros ganaron soporte por el dato fuerte de ventas de exportación. Los futuros de cerdos magros se encuentran esta sesión al alza. Ayer, el contrato octubre tuvo un rebote al alza. El precio de cierre fue de \$52.45 dls/cwt, por lo que se fortaleció 5.75%. El mercado regreso gran parte de las pérdidas que vimos a finales de julio. El mercado se fortaleció por el optimismo que se ha generado por las pláticas que tendrá una comitiva de China con su contraparte de Estados Unidos a finales de este mes. A lo anterior se suma el que las renegociaciones del TLCAN continúan avanzando. Sin embargo, hay comentario en el que ven poco probable que se pueda alcanzar a un acuerdo a finales de este mes.

ALGODÓN

CIERRE	NEW YORK BOARD OF TRADE				MERCADO DE FÍSICOS				
CONTRATO	DOLARES POR LIBRA	DOLARES POR PACA (480 LIBRAS)	PESOS POR TONELADA	VAR. DIA ANT. CTS. DLS./LIBRA	CONCEPTO	DOLARES POR LIBRA	DOLARES POR PACA	PESOS POR TONELADA	
OCT8	0.8175	392.40	7,455.21	-0.38	Promedio Nueva York	0.7834	376.03	7,144.23	
DEC8	0.8139	390.67	7,422.38	-0.41					
MAR9	0.8171	392.21	7,451.56	-0.30					
MAY9	0.8210	394.08	7,487.13	-0.23					

Los futuros de algodón del ICE cerraron a la baja este viernes, la caída se debe a la crisis político-comercial que ha iniciado EE.UU en contra de Turquía y la debilidad del crudo que ha presionado al mercado. En otras noticias, los compromisos de exportación de los Estados Unidos para el algodón americano (Upland) son un 35.8% superiores a la misma semana del 2017. Ya representan el 58% de la proyección actual de exportación del USDA para el periodo 18/19, con un ritmo típico del 35%. El índice Cotlook A bajó a 90.75 US\$/lb. El AWP semanal se actualizó a 75.45 US\$/lb.

CAFÉ

CIERRE	NEW YORK BOARD OF TRADE				MERCADO DE FÍSICOS				
CONTRATO	DOLARES POR LIBRA	DOLARES POR QUINTAL	PESOS POR TONELADA	VAR. DIA ANT. CTS. DLS./LIBRA	CONCEPTO	DOLARES POR LIBRA	DOLARES POR QUINTAL	PESOS POR TONELADA	
SEP8	1.0120	102.63	1,949.86	-0.50	Mexicano	1.1085	112.42	2,135.79	
DEC8	1.0470	106.18	2,017.30	-0.65	Nueva York Arábica	1.2794	129.75	2,465.07	
MAR9	1.0795	109.48	2,079.92	-0.60	Colombiano Arábica	1.3125	133.10	2,528.85	
MAY9	1.1030	111.86	2,125.19	-0.60	Brasil Arábica	0.9725	98.62	1,873.75	

Los futuros de café arábica del ICE cerraron a la baja este día, los precios se han visto golpeados por una amplia presión sobre las monedas de mercados emergentes que afectó al real brasileño. El café arábica para diciembre cedió 0.65 centavos, o un 0.62%, a 1.047 dólares por libra, después de caer a 1.0385 dólares, su cota más baja desde 2008. Los precios referenciales cerraron la semana con un declive del 5%. El café robusta para noviembre perdió 36 dólares, o un 2.26%, a 1,560 dólares por tonelada, tras tocar los 1,544 dólares, su cota más reducida desde abril de 2016.

FUENTE: CHICAGO MERCANTILE EXCHANGE (GANADO), NEW YORK BOARD OF TRADE (CAFÉ, ALGODÓN), REUTERS. FACTORES DE CONVERSION PARA GANADO Y ALGODÓN 2,204.62 LIBRAS POR TONELADA, CAFÉ.100 LIBRAS POR QUINTAL.

* LAS COTIZACIONES DE GANADO: BOVINO EN PIE (LIVE CATTLE), BOVINO DE ENGORDA (FEEDER CATTLE), PORCINO EN CANAL (LEAN HOGS).

A FIN DE CONTAR CON EL ÚLTIMO DATO DE CIERRE DE LOS PRECIOS DE FÍSICOS, EL PRESENTE INFORME SE ACTUALIZA DESPUÉS DE LAS 16:00 HRS. ESTE DOCUMENTO HA SIDO ELABORADO POR ASERCA Y LA INFORMACIÓN CONTENIDA HA SIDO OBTENIDA DE FUENTES QUE SE CONSIDERAN FIDELIDAD, CON EL FIN DE PROPORCIONAR INFORMACIÓN ESTADÍSTICA Y GENERAL A LA FECHA DE LA EMISIÓN DEL MISMO, POR LO QUE AL SER UN DOCUMENTO ES SOLO DE CARÁCTER INFORMATIVO, NO NOS HACEMOS RESPONSABLES DE CUALQUIER INTERPRETACIÓN QUE DE ESTE SE HAGA.