



ASERCA
COORDINACION GENERAL DE ADMINISTRACION DE RIESGOS DE PRECIOS
ANTES DIRECCION GENERAL DE OPERACIONES FINANCIERAS
REPORTE DIARIO DEL COMPORTAMIENTO DEL MERCADO AGROPECUARIO INTERNACIONAL

ASPECTOS RELEVANTES

Las acciones cerraron al alza este lunes en la bolsa de Nueva York, El Dow Jones de Industriales, su principal indicador, subió un 0.35%, con los inversores dejando de lado la preocupación por las tensiones comerciales. Al cierre de las operaciones, el Dow Jones sumó 89.37 puntos hasta los 25,758.69, mientras que el selectivo S&P 500 avanzó un 0.24% o 6.92 unidades, hasta 2,857.05. Por su parte, el índice compuesto del mercado Nasdaq progresó un ligero 0.06% o 4.68 enteros y terminó en 7,821.01. La Bolsa Mexicana de Valores (BMV) terminó este inicio de semana con una ganancia de 1.07%. El S&P BMV Índice de Precios y Cotizaciones (IPC) se ubicó en 48,785.48 unidades, con un incremento de 520.85 puntos respecto al nivel previo, luego de una semana negativa. El Banco de México (Banxico) fijó en 19.0305 pesos el tipo de cambio para solventar obligaciones denominadas en moneda extranjera. El petróleo subió este lunes al mitigarse tanto las tensiones comerciales entre Pekín y Washington como las presiones sobre las monedas de países emergentes. El barril de Brent del mar del Norte para entrega en octubre subió 38 centavos en el mercado de Londres y terminó a 72.21 dólares. En Nueva York, el barril light sweet crude, (WTI) para septiembre ganó 52 centavos a 66.43 dólares.

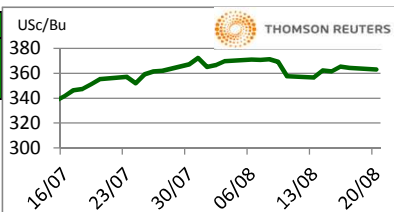
20-ago-18

CONCEPTO	CIERRE	VAR %
DJ INDU AVERAGE (DJJI) / CBOT	25,761.54	0.36
MEXICO BOLSA INDEX	48,821.35	1.15
PETROLEO MEZCLA MEXICANA * /	62.08	
TIPO DE CAMBIO 48 hrs. ** /	COMPRA 19.0050	VENTA 19.0135

* / Dólares por barril. Estimado informativo. Dato día anterior.
PEMEX emite la cotización diaria pública a las 6:00 PM.
** / Pesos por dólar.

M A I Z

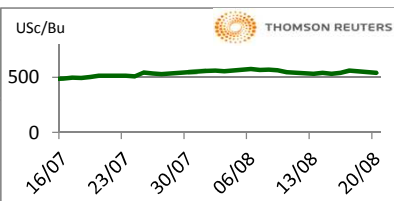
CIERRE	CHICAGO BOARD OF TRADE				MERCADO DE FÍSICOS			
	DOLARES POR BUSHEL	DOLARES POR TONELADA	PESOS POR TONELADA	VAR. DIA ANT. CTS. DLS./BUSHEL	CONCEPTO	DOLARES POR BUSHEL	DOLARES POR TONELADA	PESOS POR TONELADA
SEP8	3.6200	142.51	2,709.67	-2.25	Kansas Amarillo # 2	3.4925	137.49	2,614.23
DEC8	3.7650	148.22	2,818.21	-2.25	Kansas Blanco	3.7200	146.45	2,784.52
MAR9	3.8850	152.95	2,908.03	-2.25	Golfo Exportación Amarillo # 2	4.1600	163.77	3,113.88
MAY9	3.9550	155.70	2,960.43	-2.25				
JUL9	4.0150	158.06	3,005.34	-2.00				



Los precios del maíz bajaron por la expectativa de buenas condiciones de clima en el Medio Oeste, que pueden ayudar a que se obtengan rendimientos récord este año. Las cifras del USDA sobre inspecciones de exportación indicaron 1.097 MMT de maíz embarcado al 16 de agosto, abajo en 13.13% respecto a una semana y 52.27% mayor respecto mismo día hace un año. Para el reporte de esta tarde de avance del cultivo, se espera que USDA reporte 1% de reducción en las condiciones de buenas a excelentes.

T R I G O

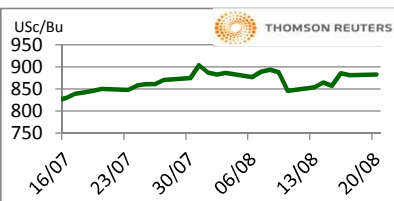
CIERRE	CHICAGO BOARD OF TRADE				MERCADO DE FÍSICOS			
	DOLARES POR BUSHEL	DOLARES POR TONELADA	PESOS POR TONELADA	VAR. DIA ANT. CTS. DLS./BUSHEL	CONCEPTO	DOLARES POR BUSHEL	DOLARES POR TONELADA	PESOS POR TONELADA
SEP8	5.4225	199.24	3,788.30	-18.25	Kansas HRW	6.9000	253.53	4,820.52
DEC8	5.6250	206.68	3,929.77	-17.25	Minneapolis 1DNS 15%	6.8400	251.33	4,778.60
MAR9	5.8525	215.04	4,088.71	-16.25	Golfo Exportación SRW	6.0500	222.30	4,226.69
MAY9	5.9550	218.81	4,160.32	-15.50				



Los precios del trigo son los que más bajaron el día de hoy, se debe a que no hay confirmación por parte de las autoridades de Rusia, de que disminuirá la exportación de trigo de su país. En Bulgaria la cosecha fue 1.7% menor de lo esperado debido a mal clima, también en Suecia la producción cayó 29% y en gran parte de Europa la pérdida de producción es importante por el intenso calor y sequías. Es por esto que la tendencia del trigo se mantendrá al alza a pesar de la caída de los precios del día de hoy.

S O Y A

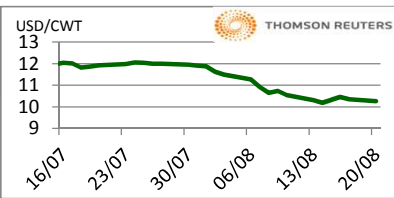
CIERRE	CHICAGO BOARD OF TRADE				MERCADO DE FÍSICOS			
	DOLARES POR BUSHEL	DOLARES POR TONELADA	PESOS POR TONELADA	VAR. DIA ANT. CTS. DLS./BUSHEL	CONCEPTO	DOLARES POR BUSHEL	DOLARES POR TONELADA	PESOS POR TONELADA
SEP8	8.8175	323.99	6,160.14	0.25	Kansas	8.5200	313.06	5,952.30
NOV8	8.9325	328.21	6,240.48	0.50	Minneapolis	8.3000	304.97	5,798.60
JAN9	9.0575	332.81	6,327.81	0.75	Golfo	9.1000	334.37	6,357.50
MAR9	9.1650	336.76	6,402.91	1.00				



Los precios de la soya cerraron al alza, la euforia de la mañana se disipó por la posible implementación de más aranceles en contra de productos que EUA importa, algo que se espera entre en vigor este viernes. Las inspecciones semanales de exportación informadas por USDA a la semana del 16 de agosto fueron de 639,001 MT. 4.5% abajo respecto a la misma semana el año pasado y 9.9% mayor respecto a la semana anterior.

A R R O Z

CIERRE	NEW YORK BOARD OF TRADE				MERCADO DE FÍSICOS			
	DOLARES POR CWT	DOLARES POR TONELADA	PESOS POR TONELADA	VAR. DIA ANT. CTS. DLS./CWT	CONCEPTO	DOLARES POR CWT	DOLARES POR TONELADA	PESOS POR TONELADA
SEP8	10.2650	226.30	4,302.84	-8.50	Texas L. Grain	26.7500	589.74	11,212.97
NOV8	10.4100	229.50	4,363.62	-11.50	Rice Lg 100% bkn		390.00	7,415.27
JAN9	10.5850	233.36	4,436.98	-12.50	Rice Lg 5%Bkn VN		390.00	7,415.27
MAR9	10.7200	236.34	4,493.57	-8.00	/ Precios semanales			



Los futuros de arroz de Chicago cerraron a la baja este día por los retrocesos del dólar. Las importaciones de arroz acumuladas hasta la fecha por la Unión Europea (UE) en el año de cultivo 2017-18 (1 de septiembre de 2017 al 31 de agosto de 2018) son superiores a las del mismo periodo del año pasado, según los últimos datos de importación de arroz publicados por la UE. Hasta el 7 de agosto de 2018, la UE había importado alrededor de 1.218 millones de toneladas de arroz, un aumento de alrededor de 11% en comparación con las 1.097 millones de toneladas importadas durante el mismo periodo en la cosecha anterior.

FUENTE: CHICAGO BOARD OF TRADE (MAIZ, TRIGO, SOYA Y ARROZ), REUTERS.
FACTORES DE CONVERSION PARA MAIZ 39.36825 BUSHELS POR TONELADA, TRIGO Y SOYA 36.7437 BUSHELS POR TONELADA Y ARROZ 22.04622 CENTIWEIGHT POR TONELADA.
A FIN DE CONTAR CON EL ÚLTIMO DATO DE CIERRE DE LOS PRECIOS DE FÍSICOS, EL PRESENTE INFORME SE ACTUALIZA DESPUÉS DE LAS 16:00 HRS. ESTE DOCUMENTO HA SIDO ELABORADO POR ASERCA Y LA INFORMACION CONTENIDA HA SIDO OBTENIDA DE FUENTES QUE SE CONSIDERAN FIDELIDAD, CON EL FIN DE PROPORCIONAR INFORMACION ESTADISTICA Y GENERAL A LA FECHA DE LA EMISION DEL MISMO, POR LO QUE AL SER UN DOCUMENTO ES SOLO DE CARACTER INFORMATIVO, NO NOS HACEMOS RESPONSABLES DE CUALQUIER INTERPRETACION QUE DE ESTE SE HAGA.

GANADO BOVINO

CIERRE	CHICAGO MERCANTIL EXCHANGE				MERCADO DE FÍSICOS					
CONTRATO	DOLARES POR LIBRA	DOLARES POR TONELADA	PESOS POR TONELADA	VAR. DIA ANT. CTS. DLS./LIBRA	CONCEPTO	DOLARES POR LIBRA	DOLARES POR TONELADA		PESOS POR TONELADA	
GANADO BOVINO EN PIE					CORTES DE CARNE					
AUG8	1.0908	2,404.69	45,721.56	-0.35	Caja Cortes CHOICE	1.7573	3,874.18	73,661.70		
OCT8	1.1045	2,435.00	46,297.93	-0.43	Caja Cortes SELECT	1.7171	3,785.55	71,976.61		
DEC8	1.1458	2,525.94	48,027.02	-0.05						
FEB9	1.181	2,603.11	49,494.14	0.05						
GANADO BOVINO DE ENGORDA					INDICES					
AUG8	1.496	3,298.66	62,719.12	-1.18	Índice CHOICE HWT	1.82	4,022.55	76,482.75		
SEP8	1.511	3,331.18	63,337.41	-0.68	Índice SELECT LWT	1.73	3,819.28	72,617.95		
OCT8	1.513	3,335.04	63,410.76	-0.73						
NOV8	1.516	3,341.65	63,536.51	-0.30						

Los futuros de ganado cerraron mixtos a la baja, con lo contratos de referencia a la baja y los diferidos con más soporte. Los futuros han bajado en agosto cerca de 42.5 centavos. El Índice CME feeder cattle index bajó 70 centavos respecto a la semana anterior, a \$149.59. Los precios de cortes en cajas cerraron con soporte en la mañana. Los de Choice a \$ 213.36, mientras que las selecciones de canales ascendían a 59 céntimos a \$ 201.51. La matrícula se calcula en 660,000 cabezas.

GANADO PORCINO

CIERRE	CHICAGO MERCANTIL EXCHANGE				MERCADO DE FÍSICOS				
CONTRATO	DOLARES POR LIBRA	DOLARES POR TONELADA	PESOS POR TONELADA	VAR. DIA ANT. CTS. DLS./LIBRA	CERDO EN CANAL	DOLARES POR LIBRA	DOLARES POR TONELADA		PESOS POR TONELADA
OCT8	0.5648	1,245.06	23,672.93	-2.13	Rendimiento Magra 49-50%	0.4645	1,024.05	19,470.70	
DEC8	0.5423	1,195.46	22,729.79	-1.05	Rendimiento Magra 51-52%	0.4834	1,065.71	20,262.94	
FEB9	0.6085	1,341.51	25,506.82	-0.80	Rendimiento Magra 53-54%	0.5017	1,106.06	21,030.03	
APR9	0.6683	1,473.24	28,011.40	-0.58					

Los futuros de porcino cerraron con pérdidas, al rededor de 2 centavos abajo este lunes. El CME Lean Hog Index bajó \$1.27 al 16 de agosto, a \$52.94. El USDA estima la masacre de cerdos semanalmente en 2.459 millones de cabezas al sábado. Es exactamente lo que la semana pasada y la misma semana de este año.

ALGODON

CIERRE	NEW YORK BOARD OF TRADE				MERCADO DE FÍSICOS				
CONTRATO	DOLARES POR LIBRA	DOLARES POR PACA (480 LIBRAS)	PESOS POR TONELADA	VAR. DIA ANT. CTS. DLS./LIBRA	CONCEPTO	DOLARES POR LIBRA	DOLARES POR PACA		PESOS POR TONELADA
OCT8	0.8310	398.88	7,584.10	1.35	Promedio Nueva York	0.7834	376.03	7,149.68	
DEC8	0.8270	396.96	7,547.60	1.31					
MAR9	0.8287	397.78	7,563.11	1.16					
MAY9	0.8323	399.50	7,595.97	1.13					

Los futuros de algodón del ICE cerraron al alza este lunes, registrando su mayor ganancia porcentual de un día en más de cinco semanas, ayudado por el optimismo establecido por las próximas conversaciones comerciales de EE.UU.-China, en medio de preocupaciones por un recorte en las estimaciones de exportaciones de India. El reporte semanal de progreso de cosecha del Departamento de Agricultura de EE. UU. mostró que el 42% de la cosecha de algodón estaba en buenas y excelentes condiciones en comparación con el 40% de hace una semana y el 63% el año pasado.

CAFE

CIERRE	NEW YORK BOARD OF TRADE				MERCADO DE FÍSICOS				
CONTRATO	DOLARES POR LIBRA	DOLARES POR QUINTAL	PESOS POR TONELADA	VAR. DIA ANT. CTS. DLS./LIBRA	CONCEPTO	DOLARES POR LIBRA	DOLARES POR QUINTAL		PESOS POR TONELADA
SEP8	0.9725	98.62	1,875.18	-3.95	Mexicano	1.1020	111.76	2,124.89	
DEC8	1.0095	102.38	1,946.53	-3.75	Nueva York Arábica	1.2744	129.24	2,457.31	
MAR9	1.0435	105.82	2,012.09	-3.60	Colombiano Arábica	1.3075	132.60	2,521.14	
MAY9	1.0675	108.26	2,058.36	-3.55	Brasil Arábica	0.9675	98.12	1,865.54	

Los futuros de café arábica del ICE cerraron a la baja este día debido a la debilidad del real brasileño combinado con una importante cosecha de café en el país presionó los precios, mientras que los fondos parecieron extender sus posiciones netas cortas ya en récord, afirmaron operadores. El café arábica para diciembre bajó 3.75 centavos, o un 3.6%, a 1.0095 dólares la libra, tras descender a su menor nivel desde julio del 2006 a 1.006 dólares en los últimos minutos de la sesión. El café robusta para noviembre avanzó 6 dólares, o un 0.38%, a 1,566 dólares la tonelada.

FUENTE: CHICAGO MERCANTILE EXCHANGE (GANADO), NEW YORK BOARD OF TRADE (CAFÉ, ALGODÓN), REUTERS. FACTORES DE CONVERSION PARA GANADO Y ALGODÓN 2,204.62 LIBRAS POR TONELADA, CAFE.100 LIBRAS POR QUINTAL.

* LAS COTIZACIONES DE GANADO: BOVINO EN PIE (LIVE CATTLE), BOVINO DE ENGORDA (FEEDER CATTLE), PORCINO EN CANAL (LEAN HOGS).

A FIN DE CONTAR CON EL ÚLTIMO DATO DE CIERRE DE LOS PRECIOS DE FÍSICOS, EL PRESENTE INFORME SE ACTUALIZA DESPUÉS DE LAS 16:00 HRS. ESTE DOCUMENTO HA SIDO ELABORADO POR ASERCA Y LA INFORMACION CONTENIDA HA SIDO OBTENIDA DE FUENTES QUE SE CONSIDERAN FIDELIDADAS, CON EL FIN DE PROPORCIONAR INFORMACION ESTADISTICA Y GENERAL A LA FECHA DE LA EMISION DEL MISMO, POR LO QUE AL SER UN DOCUMENTO ES SOLO DE CARACTER INFORMATIVO, NO NOS HACEMOS RESPONSABLES DE CUALQUIER INTERPRETACION QUE DE ESTE SE HAGA.