



**ASERCA**  
**COORDINACION GENERAL DE ADMINISTRACION DE RIESGOS DE PRECIOS**  
**ANTES DIRECCION GENERAL DE OPERACIONES FINANCIERAS**  
**REPORTA DIARIO DEL COMPORTAMIENTO DEL MERCADO AGROPECUARIO INTERNACIONAL**

**ASPECTOS RELEVANTES**

Los principales indicadores de la bolsa de Nueva York finalizaron en terreno positivo, tras alentadores reportes de resultados y una relativa calma en la disputa comercial entre Estados Unidos y China. El Promedio Industrial Dow Jones subió 62.65 puntos, o un 0.24%, a 25,821 unidades, mientras que el índice S&P 500 ganó 5.78 puntos, o un 0.20%, a 2,862.83 unidades y tocó un máximo histórico e igualó su mayor racha de mercado alcista. El índice Nasdaq Composite subió 38.17 puntos, o un 0.49%, a 7,859.17 unidades. La Bolsa Mexicana de Valores (BMV) cerró este martes con un avance de 1.14%, con lo que suma tres sesiones consecutivas de ganancias y su principal indicador superó las 49,000 unidades. El S&P BMV Índice de Precios y Cotizaciones (IPC) ganó 558.57 puntos respecto al nivel previo, con lo que se ubicó en 49,334.05 unidades. El Banco de México (Banxico) fijó en 18.8784 pesos el tipo de cambio para solventar obligaciones denominadas en moneda extranjera. El petróleo subió este martes a su nivel más alto en una semana, de cara a una reducción prevista en los inventarios en Estados Unidos e impulsado por las perspectivas de sanciones de Estados Unidos contra Irán, aunque la disputa comercial entre Washington y Pekín mantuvo la cautela entre operadores y analistas. Los futuros del crudo Brent para entrega en octubre subieron 42 centavos, a 72.63 dólares por barril, tras tocar los 72.95 dólares, su máximo desde el 14 de agosto. El West Texas Intermediate (WTI) para octubre, el contrato más activo, subió 42 centavos, a 65.84 dólares por barril.

21-ago-18

CONCEPTO	CIERRE	VAR %
DJ INDU AVERAGE (.DJI) / CBOT	25,857.39	0.38
MEXICO BOLSA INDEX	49,389.61	1.24
PETROLEO MEZCLA MEXICANA * /	62.11	
TIPO DE CAMBIO 48 hrs. ** /	COMPRA 18.8100	VENTA 18.8125

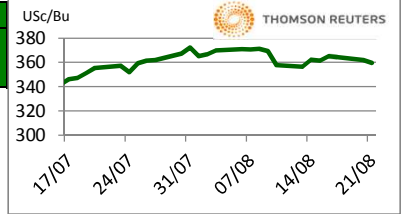
\* / Dólares por barril. Estimado informativo. Dato día anterior.

PEMEX emite la cotización diaria pública a las 6:00 PM.

\*\* / Pesos por dólar.

**MAIZ**

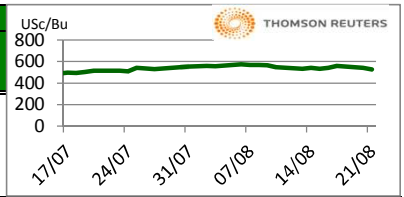
CHICAGO BOARD OF TRADE					MERCADO DE FISICOS			
CONTRATO	DOLARES POR BUSHEL	DOLARES POR TONELADA	PESOS POR TONELADA	VAR. DIA ANT. CTS. DLS./BUSHEL	CONCEPTO	DOLARES POR BUSHEL	DOLARES POR TONELADA	PESOS POR TONELADA
SEP8	3.5975	141.63	2,664.36	-2.25	Kansas Amarillo # 2	3.4700	136.61	2,569.93
DEC8	3.7425	147.34	2,771.75	-2.25	Kansas Blanco	3.6900	145.27	2,732.87
MAR9	3.8625	152.06	2,860.63	-2.25	Golfo Exportación Amarillo # 2	4.1400	162.98	3,066.15
MAY9	3.9325	154.82	2,912.47	-2.25				
JUL9	3.9900	157.08	2,955.05	-2.50				



Los futuros de maíz en Chicago cerraron a la baja este martes contagiado por la debilidad del trigo y las perspectivas de una buena cosecha de maíz de Estados Unidos, dijeron operadores. Los futuros de septiembre de maíz bajaron 2-1 / 4 centavos a \$ 3.59 a 3/4 por bushel, mientras que el de diciembre también cerró con una baja de 2-1 / 4 centavos, a \$ 3.74 a 1/4. Las perspectivas de rendimiento de los cultivos de maíz en Dakota del Sur y Ohio son por arriba respecto un año atrás y por encima del promedio, el tour de los cultivos anual así lo reportó; asimismo, los rendimientos de maíz en Nebraska fueron muy variables, mientras que las perspectivas en Indiana el centro-oeste estaban por encima del promedio.

**TRIGO**

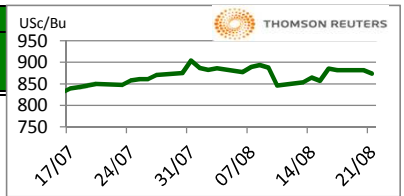
CHICAGO BOARD OF TRADE					MERCADO DE FISICOS			
CONTRATO	DOLARES POR BUSHEL	DOLARES POR TONELADA	PESOS POR TONELADA	VAR. DIA ANT. CTS. DLS./BUSHEL	CONCEPTO	DOLARES POR BUSHEL	DOLARES POR TONELADA	PESOS POR TONELADA
SEP8	5.2725	193.73	3,644.57	-15.00	Kansas HRW	6.7200	246.92	4,645.14
DEC8	5.4775	201.26	3,786.27	-14.75	Minneapolis 1DNS 15%	6.6900	245.82	4,624.40
MAR9	5.7125	209.90	3,948.71	-14.00	Golfo Exportación SRW	5.8700	215.69	4,057.58
MAY9	5.8175	213.76	4,021.29	-13.75				



Los futuros de trigo en Chicago caen poco más del 2 por ciento este martes, por las ventas técnicas presentadas, incluyendo la liquidación de largos y ante preocupaciones de que la oferta rusa de trigo sea afectada, aunque el ministro de agricultura de Rusia ha confirmado que no existe razón para imponer impuestos a la exportación.

**SOYA**

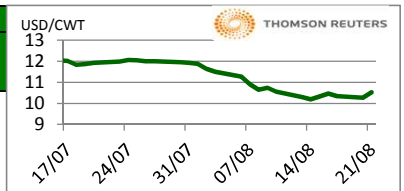
CHICAGO BOARD OF TRADE					MERCADO DE FISICOS			
CONTRATO	DOLARES POR BUSHEL	DOLARES POR TONELADA	PESOS POR TONELADA	VAR. DIA ANT. CTS. DLS./BUSHEL	CONCEPTO	DOLARES POR BUSHEL	DOLARES POR TONELADA	PESOS POR TONELADA
SEP8	8.7450	321.32	6,044.90	-7.25	Kansas	8.5100	312.69	5,882.46
NOV8	8.8600	325.55	6,124.39	-7.25	Minneapolis	8.3000	304.97	5,737.30
JAN9	8.9875	330.23	6,212.53	-7.00	Golfo	9.1200	335.10	6,304.12
MAR9	9.1025	334.46	6,292.02	-6.25				



Los futuros de grano soya cierran con pérdidas, debido a un clima favorable para el cultivo, que hace que las expectativas sobre el potencial de la cosecha se fortalezcan. En medio de un clima de negociación incierto entre los EE.UU. y China, aunque hay anuncios que hacen creer que no habrá muchos avances al respecto. Sube el potencial estimado de cosecha en estados como Sur de Dakota y Ohio. Los productores brasileños se espera que incrementen la superficie sembrada en las siguientes semanas, por décimo segundo año consecutivo. USDA informó la venta de 250 mil t.m. de harina de soya a destino desconocido 2018/19.

**ARROZ**

NEW YORK BOARD OF TRADE					MERCADO DE FISICOS			
CONTRATO	DOLARES POR CWT	DOLARES POR TONELADA	PESOS POR TONELADA	VAR. DIA ANT. CTS. DLS./CWT	CONCEPTO	DOLARES POR CWT	DOLARES POR TONELADA	PESOS POR TONELADA
SEP8	10.5400	232.37	4,371.41	27.50	Texas L. Grain	26.7500	589.74	11,094.43
NOV8	10.6150	234.02	4,402.52	20.50	Rice Lg 100% bkn		390.00	7,336.88
JAN9	10.7900	237.88	4,475.10	20.50	Rice Lg 5%Bkn VN		390.00	7,336.88
MAR9	10.9500	241.41	4,541.46	23.00	/ Precios semanales			



Los futuros de arroz de Chicago cerraron al alza este día por los avances del crudo. En sintonía, la acción del precio en general sigue siendo decepcionante para los operadores alcistas, pero este es un momento de debilidad estacional ya que la cosecha está activa. Continúan los informes de que la cosecha se está expandiendo en partes de Texas y el sur de Louisiana, los informes de rendimiento han sido muy fuertes hasta ahora para ambos. Los rendimientos de fresa han sido aceptables o en su mayoría muy buenos. Los productores en Arkansas informan que los campos de arroz tienen mucha hierba, y esto podría reducir el potencial de rendimiento. La condición del cultivo y los informes de progreso mostraron mejores condiciones.

FUENTE: CHICAGO BOARD OF TRADE (MAIZ, TRIGO, SOYA Y ARROZ), REUTERS.

FACTORES DE CONVERSION PARA MAIZ 39.36825 BUSHELS POR TONELADA, TRIGO Y SOYA 36.7437 BUSHELS POR TONELADA Y ARROZ 22.04622 CENTIWEIGHT POR TONELADA.

A FIN DE CONTAR CON EL ÚLTIMO DATO DE CIERRE DE LOS PRECIOS DE FISICOS, EL PRESENTE INFORME SE ACTUALIZA DESPUÉS DE LAS 16:00 HRS. ESTE DOCUMENTO HA SIDO ELABORADO POR ASERCA Y LA INFORMACION CONTENIDA HA SIDO OBTENIDA DE FUENTES QUE SE CONSIDERAN FIDELIGNAS, CON EL FIN DE PROPORCIONAR INFORMACION ESTADISTICA Y GENERAL A LA FECHA DE LA EMISION DEL MISMO, POR LO QUE AL SER UN DOCUMENTO ES SOLO DE CARACTER INFORMATIVO, NO NOS HACEMOS RESPONSABLES DE CUALQUIER INTERPRETACION QUE DE ESTE SE HAGA.

## GANADO BOVINO

CIERRE	CHICAGO MERCANTIL EXCHANGE				MERCADO DE FÍSICOS						
CONTRATO	DOLARES POR LIBRA	DOLARES POR TONELADA	PESOS POR TONELADA	VAR. DIA ANT. CTS. DLS./LIBRA	CONCEPTO	DOLARES POR LIBRA	DOLARES POR TONELADA	PESOS POR TONELADA			
<b>GANADO BOVINO EN PIE</b>					<b>CORTES DE CARNE</b>						
AUG8	1.0928	2,409.10	45,321.17	0.20	Caja Cortes CHOICE	1.7854	3,936.13	74,048.42			
OCT8	1.1048	2,435.55	45,818.86	0.03	Caja Cortes SELECT	1.7251	3,803.19	71,547.51			
DEC8	1.1468	2,528.15	47,560.78	0.10							
FEB9	1.180	2,600.90	48,929.44	-0.10							
<b>GANADO BOVINO DE ENGORDA</b>					<b>INDICES</b>						
AUG8	1.492	3,288.74	61,869.46	-0.53	Índice CHOICE HWT	1.83	4,041.51	76,030.90			
SEP8	1.510	3,328.98	62,626.36	-0.23	Índice SELECT LWT	1.73	3,813.55	71,742.44			
OCT8	1.509	3,327.32	62,595.26	-0.40							
NOV8	1.513	3,335.04	62,740.42	-0.38							

Los futuros de ganado bovino cerraron mixtos, con apoyo en los más cercanos y negativos los diferidos. El mercado se encuentra consolidando, hay pocos cambios en el panorama de oferta y demanda. Ayer, el mercado cerró ligeramente a la baja, el rango de operación fue menor que el viernes. La caída de precio en el mercado de futuros se frena un poco por la demanda de carne de res en el mercado doméstico y el incremento en el precio del mercado físico. La cantidad de bovinos sacrificados ayer fue por 118,000 cabezas, sin cambios con relación a la semana pasada y contra 117,000 cabezas el año pasado.

## GANADO PORCINO

CIERRE	CHICAGO MERCANTIL EXCHANGE				MERCADO DE FÍSICOS					
CONTRATO	DOLARES POR LIBRA	DOLARES POR TONELADA	PESOS POR TONELADA	VAR. DIA ANT. CTS. DLS./LIBRA	CERDO EN CANAL	DOLARES POR LIBRA	DOLARES POR TONELADA	PESOS POR TONELADA		
OCT8	0.5623	1,239.55	23,318.99	-0.25	Rendimiento Magra 49-50%	0.4576	1,008.83	18,978.69		
DEC8	0.5390	1,188.29	22,354.71	-0.33	Rendimiento Magra 51-52%	0.4766	1,050.72	19,766.71		
FEB9	0.6155	1,356.94	25,527.50	0.70	Rendimiento Magra 53-54%	0.4949	1,091.07	20,525.69		
APR9	0.6765	1,491.43	28,057.44	0.83						

Los futuros de cerdos magros cerraron mixtos este martes, con apoyo en los contratos diferidos y en los cercanos con pérdidas. La caída que tuvo el mercado fue por un ajuste técnico ya que las recientes alzas sobrecompraron el mercado. Además, el precio de la carne de cerdo y de la canal se mantiene en niveles bajos. De acuerdo con el USDA, el precio de las mezclas de carne de cerdo tuvieron un precio de \$66.09 dls/cwt con una ganancia de 6¢. Otros cortes como la panceta obtuvieron un precio de \$77.77 dls/cwt, con una pérdida de \$1.30 dls. El precio promedio de los últimos cinco días había sido de \$83.16 dls/cwt. Los sacrificios estimados fueron por 456,000 cabezas, contra 467,000 de la semana pasada y contra 425,000 del año pasado.

## ALGODON

CIERRE	NEW YORK BOARD OF TRADE				MERCADO DE FÍSICOS					
CONTRATO	DOLARES POR LIBRA	DOLARES POR PACA (480 LIBRAS)	PESOS POR TONELADA	VAR. DIA ANT. CTS. DLS./LIBRA	CONCEPTO	DOLARES POR LIBRA	DOLARES POR PACA	PESOS POR TONELADA		
OCT8	0.8350	400.80	7,540.05	0.40	Promedio Nueva York	0.7931	380.69	7,161.69		
DEC8	0.8325	399.60	7,517.48	0.55						
MAR9	0.8343	400.46	7,533.73	0.56						
MAY9	0.8373	401.90	7,560.82	0.50						

Los futuros de algodón del ICE cerraron al alza este martes respaldados por los avances del crudo y a que el dólar estadounidense se ha debilitado a consecuencia de los comentarios del presidente Trump al no estar de acuerdo con la política monetaria que sigue la Reserva Federal de EE.UU. En otras noticias del mercado, los productores se centran en el trabajo de campo y el procesamiento de la temporada 2017/18. Según Imea, hasta el 17 de agosto, la cosecha del periodo 2017/18 había alcanzado el 52.98% del área en Mato Grosso, 13.79 puntos porcentuales por encima del 10 de agosto, pero por detrás en el mismo período de la temporada pasada y por debajo del promedio en el últimos cinco años (a 56.35% y 67%, respectivamente).

## CAFE

CIERRE	NEW YORK BOARD OF TRADE				MERCADO DE FÍSICOS					
CONTRATO	DOLARES POR LIBRA	DOLARES POR QUINTAL	PESOS POR TONELADA	VAR. DIA ANT. CTS. DLS./LIBRA	CONCEPTO	DOLARES POR LIBRA	DOLARES POR QUINTAL	PESOS POR TONELADA		
SEP8	0.9795	99.33	1,868.72	0.70	Mexicano	1.0645	107.95	2,030.88		
DEC8	1.0180	103.24	1,942.17	0.85	Nueva York Arábica	1.2344	125.18	2,355.02		
MAR9	1.0515	106.64	2,006.08	0.80	Colombiano Arábica	1.2700	128.79	2,422.94		
MAY9	1.0755	109.07	2,051.87	0.80	Brasil Arábica	0.9300	94.31	1,774.28		

Los futuros de café arábica del ICE cerraron al alza este día debido a la debilidad del dólar. En otras noticias del mercado, Cooxupé, la mayor cooperativa cafetalera del mundo, dijo este martes que el 83.8% de la superficie sembrada de café se ha cosechado este año en el área donde opera. Eso va a la zaga del 92.1% cosechado al mismo tiempo en el último año de cosecha, pero la cosecha de este año se considera mucho más grande. Cooxupé, que también es el principal exportador de café brasileño, opera en más de 200 municipios en los estados de Minas Gerais y São Paulo. La cooperativa dijo que la región del sur de Minas, que representa el mayor volumen en Brasil, reportó 87.6% cosechado.

FUENTE: CHICAGO MERCANTILE EXCHANGE (GANADO), NEW YORK BOARD OF TRADE (CAFÉ, ALGODÓN), REUTERS. FACTORES DE CONVERSION PARA GANADO Y ALGODÓN 2,204.62 LIBRAS POR TONELADA, CAFE.100 LIBRAS POR QUINTAL.

\* LAS COTIZACIONES DE GANADO: BOVINO EN PIE (LIVE CATTLE), BOVINO DE ENGORDA (FEEDER CATTLE), PORCINO EN CANAL (LEAN HOGS).

A FIN DE CONTAR CON EL ÚLTIMO DATO DE CIERRE DE LOS PRECIOS DE FÍSICOS, EL PRESENTE INFORME SE ACTUALIZA DESPUÉS DE LAS 16:00 HRS. ESTE DOCUMENTO HA SIDO ELABORADO POR ASERCA Y LA INFORMACION CONTENIDA HA SIDO OBTENIDA DE FUENTES QUE SE CONSIDERAN FIDEDIGNAS, CON EL FIN DE PROPORCIONAR INFORMACION ESTADISTICA Y GENERAL A LA FECHA DE LA EMISION DEL MISMO, POR LO QUE AL SER UN DOCUMENTO ES SOLO DE CARACTER INFORMATIVO, NO NOS HACEMOS RESPONSABLES DE CUALQUIER INTERPRETACION QUE DE ESTE SE HAGA.