



ASERCA
COORDINACION GENERAL DE ADMINISTRACIÓN DE RIESGOS DE PRECIOS
ANTES DIRECCION GENERAL DE OPERACIONES FINANCIERAS
REPORTA DIARIO DEL COMPORTAMIENTO DEL MERCADO AGROPECUARIO INTERNACIONAL

ASPECTOS RELEVANTES

Las acciones en la bolsa de Nueva York cerraron a la baja este jueves tras una sesión lastrada por la tensión comercial entre Washington y Pekín y los problemas judiciales de dos ex colaboradores del presidente Donald Trump. El Dow Jones restó 76.08 puntos, hasta los 25,657.52 enteros, mientras que el selectivo S&P 500 se contrajo un 0.17 % y el índice compuesto del mercado Nasdaq, que se había mantenido en verde buena parte de la jornada, finalmente descendió un 0.13 % o 10.64 enteros y terminó en 7,878.46 puntos. La Bolsa Mexicana de Valores (BMV) cerró con una baja de 0.26%, debido a una toma de utilidades después de cuatro jornadas consecutivas de incremento. El S&P 500 Índice de Precios y Cotizaciones (IPC) se ubicó en 49,921.52 unidades, con un descenso de 130.78 puntos respecto al nivel previo. El Banco de México (Banxico) fijó en 18.8672 pesos el tipo de cambio para solventar obligaciones denominadas en moneda extranjera. Los precios del crudo se estabilizaron el jueves, dado que una escalada de la guerra comercial entre Washington y Pekín pesó sobre las expectativas de demanda un día después de que los precios subieron por el declive en los inventarios de crudo en Estados Unidos. El Brent perdió 5 centavos a 74.73 dólares el barril. El West Texas Intermediate declinó 3 centavos a 67.83 dólares por barril.

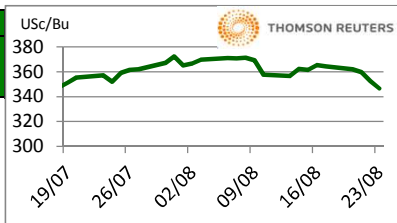
23-ago-18

CONCEPTO	CIERRE	VAR %
DJ INDU AVERAGE (DJ) / CBOT	25,680.25	-0.21
MEXICO BOLSA INDEX	49,921.52	0.08
PETROLEO MEZCLA MEXICANA * /	62.39	
TIPO DE CAMBIO 48 hrs. ** /	COMPRA 18.8275	VENTA 18.8345

* / Dólares por barril. Estimado informativo. Dato día anterior.
 ** / Pesos por dólar.

MAIZ

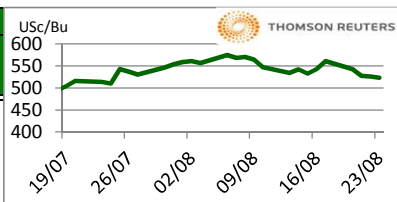
CIERRE	CHICAGO BOARD OF TRADE				MERCADO DE FISICOS			
	DOLARES POR BUSHEL	DOLARES POR TONELADA	PESOS POR TONELADA	VAR. DIA ANT. CTS. DLS./BUSHEL	CONCEPTO	DOLARES POR BUSHEL	DOLARES POR TONELADA	PESOS POR TONELADA
SEP8	3.4675	136.51	2,571.09	-5.75	Kansas Amarillo # 2	3.3750	132.87	2,502.50
DEC8	3.6100	142.12	2,676.75	-5.75	Kansas Blanco	3.6200	142.51	2,684.16
MAR9	3.7325	146.94	2,767.58	-5.75	Golfo Exportación Amarillo # 2	4.0700	160.23	3,017.83
MAY9	3.8075	149.89	2,823.19	-5.50				
JUL9	3.8650	152.16	2,865.83	-5.25				



Los futuros de maíz de Chicago se encuentran presionados por ventas técnicas y las ideas de una cosecha abundante en EE.UU. El Tour de Pro Farmer continúa reportando rendimientos mejores que el promedio de años pasados, Las condiciones del clima son muy buenas, lo que ayudará al producto a terminar sin problemas su maduración. El reporte de ventas de exportación indica que la semana pasada EE.UU. vendió 173,400 t.m. de la nueva cosecha, que incluye la cancelación de 476,100 t.m. para destino desconocido. De la nueva producción, las ventas fueron de 1'054,600 t.m., el principal comprador fue destino desconocido con 403,700 t.m., seguido de México con 280,200 t.m.

TRIGO

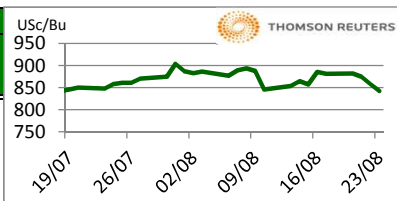
CIERRE	CHICAGO BOARD OF TRADE				MERCADO DE FISICOS			
	DOLARES POR BUSHEL	DOLARES POR TONELADA	PESOS POR TONELADA	VAR. DIA ANT. CTS. DLS./BUSHEL	CONCEPTO	DOLARES POR BUSHEL	DOLARES POR TONELADA	PESOS POR TONELADA
SEP8	5.2200	191.80	3,612.50	-4.00	Kansas HRW	6.6600	244.71	4,609.05
DEC8	5.4175	199.06	3,749.18	-3.50	Minneapolis 1DNS 15%	6.6100	242.88	4,574.45
MAR9	5.6450	207.42	3,906.62	-4.00	Golfo Exportación SRW	5.7600	211.64	3,986.20
MAY9	5.7625	211.74	3,987.93	-3.50				



Los futuros de trigo rojo suave de Chicago cerraron a la baja por cuarta sesión consecutiva debido a ventas técnicas y las decepcionantes ventas de exportación mostradas por el USDA el día de hoy. En la costa este de Australia, se presentan lluvias benéficas. Principalmente en las regiones de Nueva Gales y Queensland. El Ministerio de Agricultura de Rusia, estima que la producción de trigo será de 64.4 millones de t.m. El reporte de ventas de exportación de trigo indica que la semana pasada EE.UU. vendió 239,800 t.m., lo que es 70% menos que la semana anterior, Hubo cancelaciones por 212,500 t.m. para varios destinos incluyendo destino desconocido. Las exportaciones fueron de 460,300 t.m.

SOYA

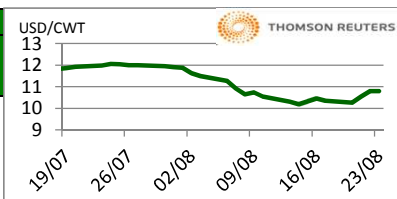
CIERRE	CHICAGO BOARD OF TRADE				MERCADO DE FISICOS			
	DOLARES POR BUSHEL	DOLARES POR TONELADA	PESOS POR TONELADA	VAR. DIA ANT. CTS. DLS./BUSHEL	CONCEPTO	DOLARES POR BUSHEL	DOLARES POR TONELADA	PESOS POR TONELADA
SEP8	8.4200	309.38	5,827.05	-16.25	Kansas	8.3000	304.97	5,744.01
NOV8	8.5400	313.79	5,910.10	-16.25	Minneapolis	8.0500	295.79	5,571.00
JAN9	8.6700	318.57	6,000.07	-16.25	Golfo	8.9000	327.02	6,159.24
MAR9	8.8000	323.34	6,090.03	-15.50				



Los futuros de grano de soya de CBOT perdieron este día por las ideas de una cosecha abundante en Estados Unidos y las tensiones comerciales entre EE.UU. y China. El reporte de ventas de exportación muestra que la semana pasada EE.UU. vendió 152,700 t.m. de la vieja cosecha, que incluye cancelaciones de 343,900 t.m. para destino desconocido. Las ventas de la nueva producción fueron de 1'148,600 t.m., el principal comprador fue México con 403,100 t.m., seguido de destino desconocido con 360,000 t.m. Las exportaciones fueron de 626,500 t.m. y no hubo embarques para China. El clima en el Medio Oeste es favorable, no hay pronósticos adversos, por lo que el producto debe de terminar su maduración sin problemas.

ARROZ

CIERRE	NEW YORK BOARD OF TRADE				MERCADO DE FISICOS			
	DOLARES POR CWT	DOLARES POR TONELADA	PESOS POR TONELADA	VAR. DIA ANT. CTS. DLS./CWT	CONCEPTO	DOLARES POR CWT	DOLARES POR TONELADA	PESOS POR TONELADA
SEP8	10.8000	238.10	4,484.48	0.00	Texas L. Grain	26.7500	589.74	11,107.40
NOV8	10.7250	236.45	4,453.34	-2.00	Rice Lg 100% bkn		390.00	7,345.46
JAN9	10.8650	239.53	4,511.47	-2.00	Rice Lg 5%Bkn VN		390.00	7,345.46
MAR9	10.9750	241.96	4,557.15	-1.50	/ Precios semanales			

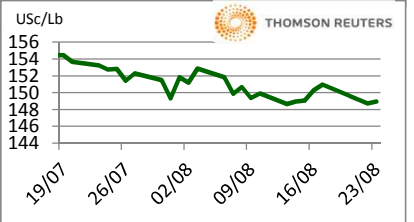
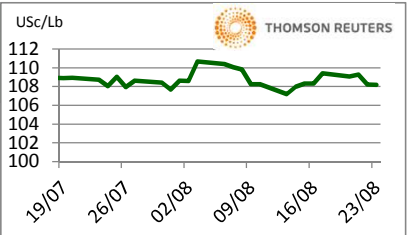


Los futuros de arroz de Chicago registraron ganancias por la fuerza de la demanda y la recuperación de los precios del crudo. Las importaciones de arroz acumuladas hasta la fecha por la Unión Europea (UE) en el año agrícola 2017-18 (1 de septiembre de 2017 - 31 de agosto de 2018) son superiores a las del mismo periodo del año pasado, según los últimos datos de importación de arroz publicados por la UE. Hasta el 14 de agosto de 2018, la UE había importado alrededor de 1.242 millones de toneladas de arroz, 8% más que las 1.145 millones de toneladas importadas durante el mismo período del año anterior.

FUENTE: CHICAGO BOARD OF TRADE (MAIZ, TRIGO, SOYA Y ARROZ), REUTERS.
 FACTORES DE CONVERSION PARA MAIZ 39.36825 BUSHELS POR TONELADA, TRIGO Y SOYA 36.7437 BUSHELS POR TONELADA Y ARROZ 22.04622 CENTIWEIGHT POR TONELADA.
 A FIN DE CONTAR CON EL ÚLTIMO DATO DE CIERRE DE LOS PRECIOS DE FISICOS, EL PRESENTE INFORME SE ACTUALIZA DESPUÉS DE LAS 16:00 HRS. ESTE DOCUMENTO HA SIDO ELABORADO POR ASERCA Y LA INFORMACION CONTENIDA HA SIDO OBTENIDA DE FUENTES QUE SE CONSIDERAN FIDELIDAD, CON EL FIN DE PROPORCIONAR INFORMACION ESTADISTICA Y GENERAL A LA FECHA DE LA EMISION DEL MISMO, POR LO QUE AL SER UN DOCUMENTO ES SOLO DE CARACTER INFORMATIVO, NO NOS HACEMOS RESPONSABLES DE CUALQUIER INTERPRETACION QUE DE ESTE SE HAGA.

GANADO BOVINO

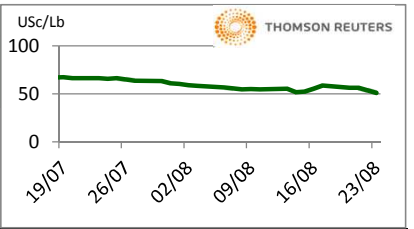
CIERRE		CHICAGO MERCANTIL EXCHANGE				MERCADO DE FÍSICOS			
CONTRATO	DOLARES POR LIBRA	DOLARES POR TONELADA	PESOS POR TONELADA	VAR. DIA ANT. CTS. DLS./LIBRA	CONCEPTO	DOLARES POR LIBRA	DOLARES POR TONELADA	PESOS POR TONELADA	
GANADO BOVINO EN PIE					CORTES DE CARNE				
AUG8	1.0795	2,379.89	44,823.99	-0.28	Caja Cortes CHOICE	1.8363	4,048.34	76,248.53	
OCT8	1.0873	2,396.97	45,145.79	-0.18	Caja Cortes SELECT	1.8446	4,066.64	76,593.17	
DEC8	1.1298	2,490.67	46,910.51	-0.25					
FEB9	1.162	2,562.32	48,260.01	-0.38					
GANADO BOVINO DE ENGORDA					INDICES				
AUG8	1.490	3,285.43	61,879.52	0.25	Índice CHOICE HWT	1.83	4,042.61	76,140.57	
SEP8	1.492	3,288.19	61,931.43	0.13	Índice SELECT LWT	1.74	3,832.51	72,183.44	
OCT8	1.488	3,280.47	61,786.10	0.38					
NOV8	1.490	3,284.33	61,858.76	0.28					



Los futuros de ganado bovino en pie del CME cerraron al alza debido a que los inversionistas se encuentran cuadrando posiciones previo al reporte mensual de carne de res del USDA de mañana. De acuerdo con el USDA, la cantidad de carne de res en inventario se estimó en 485 millones de libras, un 8% más que el mes pasado y representó un récord para este mes. Además, fue un 12.3% más que el año pasado. Esto es bajista para el mercado ya que hay más oferta de la que se esperaba. Mañana se publicará el reporte de ganado del USDA, por lo que el consenso del mercado espera que los inventarios de ganado suban 4.5%. La cantidad de bovinos en corrales de engorda se espera que suban 6.3% y que los bovinos comercializados para sacrificio hayan subido 4.7%.

GANADO PORCINO

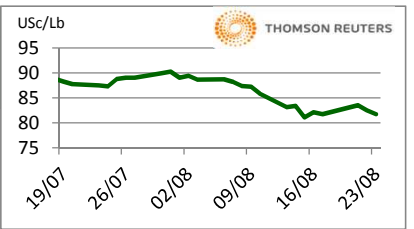
CIERRE		CHICAGO MERCANTIL EXCHANGE				MERCADO DE FÍSICOS			
CONTRATO	DOLARES POR LIBRA	DOLARES POR TONELADA	PESOS POR TONELADA	VAR. DIA ANT. CTS. DLS./LIBRA	CERDO EN CANAL	DOLARES POR LIBRA	DOLARES POR TONELADA	PESOS POR TONELADA	
OCT8	0.5118	1,128.21	21,249.35	-2.43	Rendimiento Magra 49-50%	0.4468	985.02	18,552.44	
DEC8	0.5088	1,121.60	21,124.78	-0.80	Rendimiento Magra 51-52%	0.4658	1,026.91	19,341.37	
FEB9	0.5998	1,322.22	24,903.37	0.08	Rendimiento Magra 53-54%	0.4842	1,067.48	20,105.40	
APR9	0.6613	1,457.80	27,457.03	0.05					



Los futuros de porcinos del CME cerraron mixtos este día. El mercado recibió presión por las tensiones comerciales entre EE.UU. y China. Sin embargo, el mercado recibió soporte por el reporte alcista de carne congelada de julio del USDA. Las importaciones de China de carne de porcinos de los EE.UU. en el mes de julio fueron de 88.163 TM, una disminución de 10.5% en comparación con las del mes de junio, pero 0.61% más con relación a las de hace un año. El peso promedio semanal de los marranos sacrificados en Iowa y sur de Minnesota en la semana que terminó en el 18 de agosto fue de 277.4 libras, por arriba de las 277.2 libras en la semana previa y por arriba de las 276.6 libras de hace un año.

ALGODON

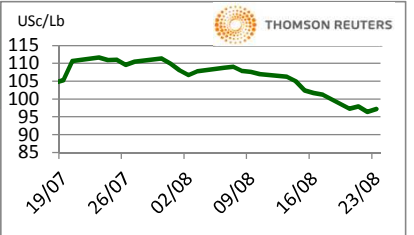
CIERRE		NEW YORK BOARD OF TRADE				MERCADO DE FÍSICOS			
CONTRATO	DOLARES POR LIBRA	DOLARES POR PACA (480 LIBRAS)	PESOS POR TONELADA	VAR. DIA ANT. CTS. DLS./LIBRA	CONCEPTO	DOLARES POR LIBRA	DOLARES POR PACA	PESOS POR TONELADA	
OCT8	0.8173	392.30	7,388.85	-0.79	Promedio Nueva York	0.7873	377.90	7,117.63	
DEC8	0.8149	391.15	7,367.15	-0.80					
MAR9	0.8191	393.17	7,405.12	-0.73					
MAY9	0.8229	394.99	7,439.48	-0.69					



Los futuros de algodón del ICE cerraron a la baja este jueves por la debilidad del crudo, en sintonía, el índice del dólar estadounidense continua subiendo lo que proporciona un poco de presión. El informe semanal de ventas de exportación del USDA indicó que se vendieron 188,021 pacas de algodón americano (upland) del periodo 18/19 para la exportación, eso fue más del doble de la semana pasada, pero todavía un 32.28% más bajo que esta semana en 2017. Las ventas de nuevas cosechas totalizaron 4,400 pacas, con 7,500 pacas del período 18/19 para ventas de Pima. El índice Cotlook A subió respecto del día anterior a 93.05 USc/lb.

CAFE

CIERRE		NEW YORK BOARD OF TRADE				MERCADO DE FÍSICOS			
CONTRATO	DOLARES POR LIBRA	DOLARES POR QUINTAL	PESOS POR TONELADA	VAR. DIA ANT. CTS. DLS./LIBRA	CONCEPTO	DOLARES POR LIBRA	DOLARES POR QUINTAL	PESOS POR TONELADA	
SEP8	0.9720	98.57	1,856.58	0.80	Mexicano	1.0640	107.90	2,032.30	
DEC8	1.0150	102.93	1,938.71	0.60	Nueva York Arábica	1.2344	125.18	2,357.77	
MAR9	1.0480	106.28	2,001.74	0.55	Colombiano Arábica	1.2700	128.79	2,425.77	
MAY9	1.0715	108.66	2,046.63	0.50	Brasil Arábica	0.9300	94.31	1,776.35	



Los futuros de café arábica del ICE cerraron al alza este día. Los productores brasileños de café han cosechado el 91% del área cultivada hasta el 21 de agosto, en comparación al 94% registrado hace un año, informó este jueves la consultora Safra & Mercado. Considerando que la cosecha actual es mucho más grande que la previa, el trabajo de campo marcha según lo programado. El café arábica para diciembre avanzó 0.6 centavos, o un 0.6%, a 1.015 dólares la libra. El café robusta para noviembre perdió 17 dólares, o un 1.1%, a 1531 dólares por tonelada.

FUENTE: CHICAGO MERCANTIL EXCHANGE (GANADO), NEW YORK BOARD OF TRADE (CAFÉ, ALGODÓN), REUTERS. FACTORES DE CONVERSION PARA GANADO Y ALGODÓN 2,204.62 LIBRAS POR TONELADA, CAFE.100 LIBRAS POR QUINTAL.

* LAS COTIZACIONES DE GANADO: BOVINO EN PIE (LIVE CATTLE), BOVINO DE ENGORDA (FEEDER CATTLE), PORCINO EN CANAL (LEAN HOGS).

A FIN DE CONTAR CON EL ÚLTIMO DATO DE CIERRE DE LOS PRECIOS DE FÍSICOS, EL PRESENTE INFORME SE ACTUALIZA DESPUÉS DE LAS 16:00 HRS. ESTE DOCUMENTO HA SIDO ELABORADO POR ASERCA Y LA INFORMACION CONTENIDA HA SIDO OBTENIDA DE FUENTES QUE SE CONSIDERAN FIDELIDAD, CON EL FIN DE PROPORCIONAR INFORMACION ESTADISTICA Y GENERAL A LA FECHA DE LA EMISION DEL MISMO, POR LO QUE AL SER UN DOCUMENTO DE CARACTER INFORMATIVO, NO NOS HACEMOS RESPONSABLES DE CUALQUIER INTERPRETACION QUE DE ESTE SE HAGA.