



ASERCA
COORDINACION GENERAL DE ADMINISTRACIÓN DE RIESGOS DE PRECIOS
ANTES DIRECCION GENERAL DE OPERACIONES FINANCIERAS
REPORTE DIARIO DEL COMPORTAMIENTO DEL MERCADO AGROPECUARIO INTERNACIONAL

ASPECTOS RELEVANTES

Los principales indicadores de la bolsa de Nueva York finalizaron en terreno positivo este viernes y renovó récords en dos de sus principales referencias, el selectivo S&P 500 y el índice compuesto del mercado Nasdaq, después de que el presidente de la Reserva Federal (Fed) defendiera el gradual ritmo de ajuste monetario en Estados Unidos. El Dow Jones de Industriales ascendió un 0.52 %, hasta 25,791.11 enteros, mientras que alcanzaron niveles nunca vistos el S&P 500, que sumó un 0.62 %, hasta 2,874.79 puntos, y el Nasdaq, que ganó un 0.86 %, 7,945.98 enteros. La Bolsa Mexicana de Valores (BMV) cerró con una baja de 0.23%, su segunda jornada negativa al hilo, con lo que extendió la toma de utilidades. El S&P/BMV IPC, principal indicador accionario, se ubicó en 49,633.77 unidades, con un descenso de 115.79 puntos respecto al nivel previo. El Banco de México (Banxico) fijó en 18.8339 pesos el tipo de cambio para solventar obligaciones denominadas en moneda extranjera. El petróleo BRENT ha operado este día a 76.13 dólares el barril, subiendo un + 1,80% (+1.35 USD) frente a los 74.78 dólares en el cierre del jueves en Londres. El petróleo WTI ha operado este día a 69.10 dólares el barril, subiendo un + 1,84% (+ 1.25 USD) frente a los 67.91 dólares en el cierre del jueves en Nueva York.

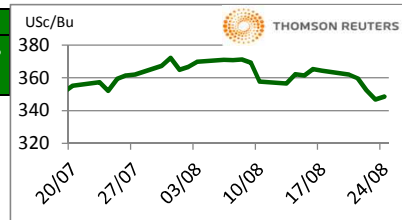
24-ago-18

CONCEPTO	CIERRE	VAR %
DJ INDU AVERAGE (.DJI) / CBOT	25,794.16	0.53
MEXICO BOLSA INDEX	49,625.45	-0.25
PETROLEO MEZCLA MEXICANA * /	64.62	
TIPO DE CAMBIO 48 hrs. ** /	COMPRA 18.8785	VENTA 18.8860

/_ Dólares por barril. Estimado informativo. Dato día anterior.
PEMEX emite la cotización diaria pública a las 6:00 PM.
**/_ Pesos por dólar.

M A I Z

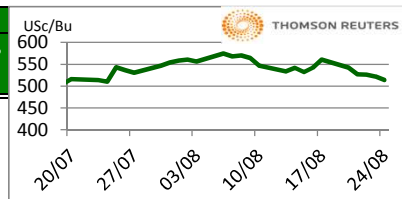
CIERRE	CHICAGO BOARD OF TRADE				MERCADO DE FÍSICOS			
	CONTRATO	DOLARES POR BUSHEL	DOLARES POR TONELADA	PESOS POR TONELADA	VAR. DIA ANT. CTS./BUSHEL	CONCEPTO	DOLARES POR BUSHEL	DOLARES POR TONELADA
SEP8	3.4850	137.20	2,591.13	1.75	Kansas Amarillo # 2	3.3175	130.60	2,466.59
DEC8	3.6275	142.81	2,697.08	1.75	Kansas Blanco	3.5600	140.15	2,646.89
MAR9	3.7500	147.63	2,788.16	1.75	Golfo Exportación Amarillo # 2	4.0200	158.26	2,988.91
MAY9	3.8225	150.49	2,842.06	1.50				
JUL9	3.8775	152.65	2,882.96	1.25				



Los futuros de maíz repuntan este viernes, después de cinco días de altibajos en el mercado, donde finaliza la semana con 4% de pérdidas. El mercado del maíz ha estado bajo la presión de la llegada de una gran cosecha en los EE.UU. El servicio de información del Pro Farmer Tour anuncia un estimado de 14.501 billones de bushels basados en el rendimiento promedio de 177.3 de bushels por acre, que se encuentra por debajo del estimado del USDA.

T R I G O

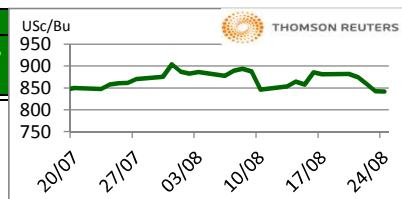
CIERRE	CHICAGO BOARD OF TRADE				MERCADO DE FÍSICOS			
	CONTRATO	DOLARES POR BUSHEL	DOLARES POR TONELADA	PESOS POR TONELADA	VAR. DIA ANT. CTS./BUSHEL	CONCEPTO	DOLARES POR BUSHEL	DOLARES POR TONELADA
SEP8	5.1475	189.14	3,572.06	-7.25	Kansas HRW	6.6200	243.24	4,593.89
DEC8	5.3650	197.13	3,723.00	-5.25	Minneapolis 1DNS 15%	6.7200	246.92	4,663.29
MAR9	5.5950	205.58	3,882.60	-5.00	Golfo Exportación SRW	5.6700	208.34	3,934.65
MAY9	5.7150	209.99	3,965.88	-4.75				



Los futuros de trigo cierran con pérdidas, a su nivel más bajo en un mes, casi 7 por ciento esta semana de pérdidas, debido a señales pobres de la demanda del trigo y, continuas preocupaciones sobre la oferta mundial. Los precios han caído esta semana debido a preocupaciones recientes sobre las cosechas afectadas por la sequía en Europa y la aminoración de la especulación sobre el potencial de posibles restricciones de exportación rusas. El pronóstico de lluvia para partes secas de Australia e informes de rendimientos de maíz de EE.UU. también han aliviado los temores sobre el grano mundial, dijeron los comerciantes. Las ventas técnicas agregan presión a los mercados.

S O Y A

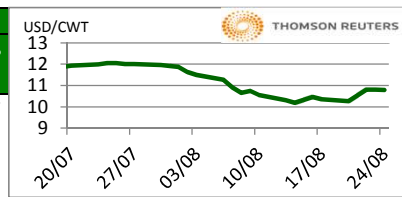
CIERRE	CHICAGO BOARD OF TRADE				MERCADO DE FÍSICOS			
	CONTRATO	DOLARES POR BUSHEL	DOLARES POR TONELADA	PESOS POR TONELADA	VAR. DIA ANT. CTS./BUSHEL	CONCEPTO	DOLARES POR BUSHEL	DOLARES POR TONELADA
SEP8	8.4200	309.38	5,842.99	0.00	Kansas	8.1400	299.09	5,648.68
NOV8	8.5525	314.25	5,934.93	1.25	Minneapolis	7.8900	289.91	5,475.20
JAN9	8.6800	318.94	6,023.41	1.00	Golfo	8.6900	319.30	6,030.35
MAR9	8.8125	323.80	6,115.36	1.25				



Los futuros de grano soya, terminan con márgenes positivos, ante la compras técnicas de oportunidad, después de las recientes perdidas. En esta semana se acumularon 4.2 por ciento de pérdidas. Por otro lado derivado de las tareas de campo del Pro Farmer Tour, se ha anunciado que estiman la cosecha en 4.683 billones de bushels basado en un rendimiento promedio de 53.0 bushels per acre. La U.S. y China implementaron 25% de los aranceles en \$ 16mil millones de dólares.

A R R O Z

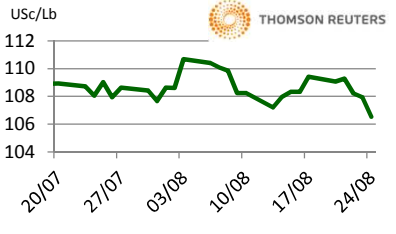
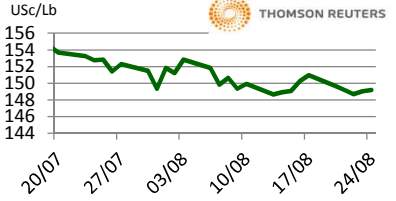
CIERRE	NEW YORK BOARD OF TRADE				MERCADO DE FÍSICOS			
	CONTRATO	DOLARES POR CWT	DOLARES POR TONELADA	PESOS POR TONELADA	VAR. DIA ANT. CTS./CWT	CONCEPTO	DOLARES POR CWT	DOLARES POR TONELADA
SEP8	10.7850	237.77	4,490.50	-1.50	Texas L. Grain	26.7500	589.74	11,137.77
NOV8	10.7200	236.34	4,463.44	-0.50	Rice Lg 100% bkn		390.00	7,365.54
JAN9	10.8700	239.64	4,525.89	0.50	Rice Lg 5%Bkn VN		390.00	7,365.54
MAR9	10.9900	242.29	4,575.86	1.50	/ Precios semanales			



Los futuros de arroz de Chicago cerraron a la baja en la jornada de este día debido a los avances de la cosecha en EE.UU. y las condiciones favorables del clima en Estados Unidos. Por otro lado, la fuerza de los precios del petróleo y la caída del índice del dólar añadieron soporte a los precios. La Federación de Arroz de los Estados Unidos tiene la esperanza de que el gobierno introduzca un programa de compra y distribución de arroz bajo el nuevo paquete de ayuda comercial que se anunciará el 24 de agosto de 2018, informa Agri Pulse. El paquete ofrece asistencia de US \$12 mil millones para los agricultores afectados por las reacciones internacionales a las medidas proteccionistas tomadas por el gobierno de EE.UU.

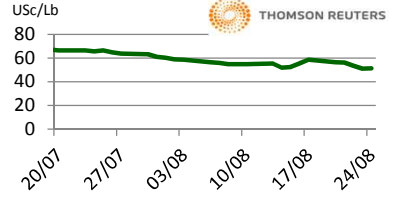
FUENTE: CHICAGO BOARD OF TRADE (MAIZ, TRIGO, SOYA Y ARROZ), REUTERS.
FACTORES DE CONVERSION PARA MAIZ 39.36825 BUSHELS POR TONELADA, TRIGO Y SOYA 36.7437 BUSHELS POR TONELADA Y ARROZ 22.04622 CENTIWEIGHT POR TONELADA.
A FIN DE CONTAR CON EL ÚLTIMO DATO DE CIERRE DE LOS PRECIOS DE FÍSICOS, EL PRESENTE INFORME SE ACTUALIZA DESPUÉS DE LAS 16:00 HRS. ESTE DOCUMENTO HA SIDO ELABORADO POR ASERCA Y LA INFORMACION CONTENIDA HA SIDO OBTENIDA DE FUENTES QUE SE CONSIDERAN FIDEDIGNAS, CON EL FIN DE PROPORCIONAR INFORMACION ESTADISTICA Y GENERAL A LA FECHA DE LA EMISION DEL MISMO, POR LO QUE AL SER UN DOCUMENTO ES SOLO DE CARACTER INFORMATIVO, NO NOS HACEMOS RESPONSABLES DE CUALQUIER INTERPRETACION QUE DE ESTE SE HAGA.

GANADO BOVINO

CHICAGO MERCANTIL EXCHANGE					MERCADO DE FÍSICOS				
CIERRE									
CONTRATO	DOLARES POR LIBRA	DOLARES POR TONELADA	PESOS POR TONELADA	VAR. DIA ANT. CTS. DLS./LIBRA	CONCEPTO	DOLARES POR LIBRA	DOLARES POR TONELADA	PESOS POR TONELADA	
GANADO BOVINO EN PIE					CORTES DE CARNE				
AUG8	1.0625	2,342.41	44,238.73	-1.70	Caja Cortes CHOICE	1.8381	4,052.31		76,531.96
OCT8	1.0670	2,352.33	44,426.10	-2.03	Caja Cortes SELECT	1.7833	3,931.50		74,250.29
DEC8	1.1120	2,451.54	46,299.74	-1.78					
FEB9	1.146	2,526.49	47,715.38	-1.63					
GANADO BOVINO DE ENGORDA					INDICES				
AUG8	1.492	3,289.29	62,121.59	0.18	Índice CHOICE HWT	1.83	4,043.49	76,365.42	
SEP8	1.475	3,251.26	61,403.36	-1.55	Índice SELECT LWT	1.74	3,830.31	72,339.17	
OCT8	1.467	3,234.73	61,091.09	-1.90					
NOV8	1.470	3,240.24	61,195.18	-1.70					

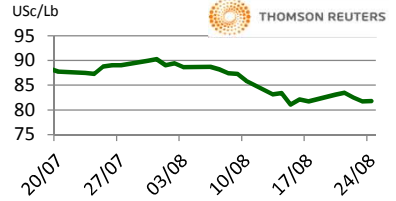
Los futuros de ganado bovino en pie del CME cerraron a la baja por la debilidad de los precios de los físicos. La semana pasada la producción de carne de res en los EE.UU. se incrementó 3% con relación al año pasado, este resultado se debe principalmente al incremento de 7% en la matanza de vacas de desecho. La matanza de novillos y de vaquillas (que son la fuente de la calidad choice en la carne de res) subió ligeramente por 3%. La producción de carne de res en los EE.UU. en este trimestre subió 2.5% con relación al mismo período, pero del año pasado de acuerdo con el "centro de información de la comercialización del ganado (LMIC, por sus siglas en inglés).

GANADO PORCINO

CHICAGO MERCANTIL EXCHANGE					MERCADO DE FÍSICOS			
CIERRE								
CONTRATO	DOLARES POR LIBRA	DOLARES POR TONELADA	PESOS POR TONELADA	VAR. DIA ANT. CTS. DLS./LIBRA	CERDO EN CANAL	DOLARES POR LIBRA	DOLARES POR TONELADA	PESOS POR TONELADA
OCT8	0.5178	1,141.44	21,557.27	0.60	Rendimiento Magra 49-50%	0.4468	985.02	18,603.17
DEC8	0.5123	1,129.32	21,328.27	0.35	Rendimiento Magra 51-52%	0.4658	1,026.91	19,394.26
FEB9	0.6180	1,362.46	25,731.33	1.83	Rendimiento Magra 53-54%	0.4842	1,067.48	20,160.37
APR9	0.6793	1,497.49	28,281.56	1.80				

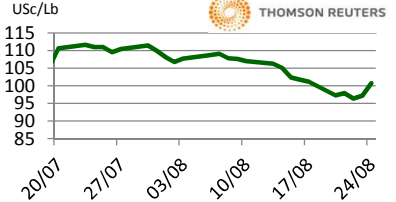
Los futuros de porcinos del CME obtuvieron números positivos este viernes ya que el virus de fiebre porcina africana en China, dado que dicha nación es el principal consumidor y productor de porcinos del mundo. De continuar expandiéndose el virus, se puede ver afectada la piara e incrementaría las importaciones de carne porcina y sus derivados. Las pláticas entre funcionarios de China y Estados Unidos tuvieron pocos avances, de hecho ayer entraron en vigor los aranceles por \$16,000 millones de dólares que estaban pendientes de aplicar. Se desconoce hasta que niveles llegará la guerra comercial. Hay pocas posibilidades que en noviembre se reúnan los presidentes de China y Estados Unidos.

ALGODON

NEW YORK BOARD OF TRADE					MERCADO DE FÍSICOS			
CIERRE								
CONTRATO	DOLARES POR LIBRA	DOLARES POR PACA (480 LIBRAS)	PESOS POR TONELADA	VAR. DIA ANT. CTS. DLS./LIBRA	CONCEPTO	DOLARES POR LIBRA	DOLARES POR PACA	PESOS POR TONELADA
OCT8	0.8181	392.69	7,416.31	0.08	Promedio Nueva York	0.7794	374.11	7,065.48
DEC8	0.8163	391.82	7,399.99	0.14				
MAR9	0.8179	392.59	7,414.49	-0.12				
MAY9	0.8218	394.46	7,449.85	-0.11				

Los futuros de algodón del ICE cerraron mixtos este viernes. La debilidad del dólar y la fuerza del crudo añaden soporte al mercado. En otras noticias, funcionarios de EE.UU y China finalizaron dos días de conversaciones sin grandes avances a medida que su guerra comercial se intensificaba con la activación de otra ronda de aranceles por valor de \$16 mil millones de los bienes de cada país. Los Estados Unidos es el mayor exportador de algodón del mundo, mientras que China es el mayor consumidor. El índice Cotlook A bajó a 92.15 USc/lb. El AWP semanal se actualizó a 73.83 USc/lb.

CAFE

NEW YORK BOARD OF TRADE					MERCADO DE FÍSICOS			
CIERRE								
CONTRATO	DOLARES POR LIBRA	DOLARES POR QUINTAL	PESOS POR TONELADA	VAR. DIA ANT. CTS. DLS./LIBRA	CONCEPTO	DOLARES POR LIBRA	DOLARES POR QUINTAL	PESOS POR TONELADA
SEP8	1.0055	101.97	1,925.81	3.35	Mexicano	1.0700	108.51	2,049.35
DEC8	1.0470	106.18	2,005.30	3.20	Nueva York Arábica	1.2394	125.69	2,373.80
MAR9	1.0800	109.53	2,068.50	3.20	Colombiano Arábica	1.2750	129.30	2,441.98
MAY9	1.1035	111.91	2,113.51	3.20	Brasil Arábica	0.9350	94.82	1,790.79

Los futuros de café arábica del ICE cerraron al alza este día, por la debilidad del dólar y la fortaleza del real. En otras noticias, frente a los precios que están por debajo de los costos de producción, Colombia está buscando ver si pueden reiniciar algún tipo de plan de retención de la oferta que implique compras gubernamentales, comentó Volcafe en un informe. El café arábica para diciembre subió 2.50 centavos, o 2.5%, a \$1.04 por libra, terminando la semana sin cambios luego de recuperarse del mínimo de 12 años del miércoles de 99.35 centavos. El café robusta para noviembre cerró con \$10, o un 0.65%, a \$1,541 por tonelada, después de tocar \$1,525, el más débil desde abril de 2016.

FUENTE: CHICAGO MERCANTILE EXCHANGE (GANADO), NEW YORK BOARD OF TRADE (CAFÉ, ALGODÓN), REUTERS. FACTORES DE CONVERSION PARA GANADO Y ALGODÓN 2,204.62 LIBRAS POR TONELADA, CAFÉ.100 LIBRAS POR QUINTAL.

* LAS COTIZACIONES DE GANADO: BOVINO EN PIE (LIVE CATTLE), BOVINO DE ENGORDA (FEEDER CATTLE), PORCINO EN CANAL (LEAN HOGS).

A FIN DE CONTAR CON EL ÚLTIMO DATO DE CIERRE DE LOS PRECIOS DE FÍSICOS, EL PRESENTE INFORME SE ACTUALIZA DESPUÉS DE LAS 16:00 HRS. ESTE DOCUMENTO HA SIDO ELABORADO POR ASERCA Y LA INFORMACION CONTENIDA HA SIDO OBTENIDA DE FUENTES QUE SE CONSIDERAN FIDELIDADAS, CON EL FIN DE PROPORCIONAR INFORMACION ESTADISTICA Y GENERAL A LA FECHA DE LA EMISION DEL MISMO, POR LO QUE AL SER UN DOCUMENTO ES SOLO DE CARACTER INFORMATIVO, NO NOS HACEMOS RESPONSABLES DE CUALQUIER INTERPRETACION QUE DE ESTE SE HAGA.