



**ASERCA**  
**COORDINACION GENERAL DE ADMINISTRACIÓN DE RIESGOS DE PRECIOS**  
**ANTES DIRECCION GENERAL DE OPERACIONES FINANCIERAS**  
**REPORTE DIARIO DEL COMPORTAMIENTO DEL MERCADO AGROPECUARIO INTERNACIONAL**

**ASPECTOS RELEVANTES**

Las acciones cerraron al alza este lunes en la bolsa de Nueva York, lo que llevó al S&P 500 y al Nasdaq a terminar la sesión en máximos récord por segunda jornada consecutiva, ya que la confianza de los inversores fue alentada por un acuerdo comercial alcanzado entre Estados Unidos y México. El Promedio Industrial Dow Jones subió 259.29 puntos, o un 1.01%, a 26,049.64 unidades, el S&P 500 ganó 22.05 puntos, o un 0.77% a 2,896.74 puntos. El Nasdaq Composite, en tanto, avanzó 71.92 puntos, o un 0.91%, a 8,017.90 unidades. La Bolsa Mexicana de Valores (BMV) cerró este lunes con una ganancia de 1.58%, con lo que alcanzó su mejor nivel desde finales de enero pasado, luego de que México y Estados Unidos alcanzaron un acuerdo comercial preliminar. El S&P BMV Índice de Precios y Cotizaciones (IPC) se ubicó en 50,416.27 unidades, con un incremento de 782.50 puntos respecto al nivel previo. El Banco de México (Banxico) fijó en 18.6697 pesos el tipo de cambio para solventar obligaciones denominadas en moneda extranjera. Los precios del petróleo Brent subieron este lunes, apuntalados por un fortalecimiento del mercado bursátil y noticias de que Estados Unidos y México acordaron una revisión del Tratado de Libre Comercio de América del Norte (TLCAN). Los futuros del referencial Brent ganaron 39 centavos, o un 0.51%, a 76.21 dólares el barril, mientras que los del West Texas Intermediate (WTI) de Estados Unidos avanzaron 15 centavos, o un 0.22%, a 68.87 dólares.

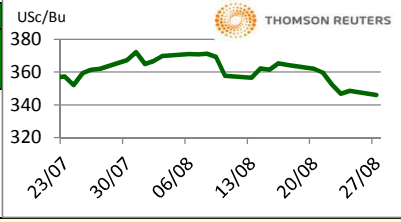
**27-ago-18**

CONCEPTO	CIERRE	VAR %	
DJ INDU AVERAGE (.DJI) / CBOT	26,051.78	1.01	↑
MEXICO BOLSA INDEX	50,392.92	1.53	↑
PETROLEO MEZCLA MEXICANA * /	65.52		↑
TIPO DE CAMBIO 48 hrs. ** /	COMPRA 18.6725	VENTA 18.6805	↓

\* / Dólares por barril. Estimado informativo. Dato día anterior.  
PEMEX emite la cotización diaria pública a las 6:00 PM.  
\*\* / Pesos por dólar.

**M A I Z**

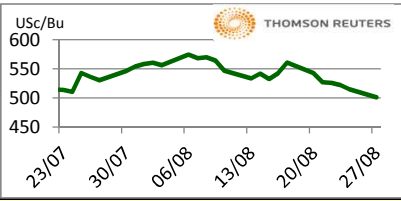
CIERRE	CHICAGO BOARD OF TRADE				MERCADO DE FÍSICOS			
	DOLARES POR BUSHEL	DOLARES POR TONELADA	PESOS POR TONELADA	VAR. DIA ANT. CTS. DLS./BUSHEL	CONCEPTO	DOLARES POR BUSHEL	DOLARES POR TONELADA	PESOS POR TONELADA
SEP8	3.4675	136.51	2,550.06	-1.75	Kansas Amarillo # 2	3.3175	130.60	2,439.75
DEC8	3.6150	142.32	2,658.54	-1.25	Kansas Blanco	3.5600	140.15	2,618.09
MAR9	3.7400	147.24	2,750.47	-1.00	Golfo Exportación Amarillo # 2	4.0300	158.65	2,963.74
MAY9	3.8150	150.19	2,805.62	-0.75				
JUL9	3.8725	152.45	2,847.91	-0.50				



Los futuros de maíz cierran con pérdidas, seguidores de la baja en el trigo y la soya. Las inspecciones del USDA sobre exportación a la semana anterior reportan 1,245,130 toneladas, la cifra más grande del rango esperado por el mercado, que esperaba entre 900 mil y 1.250 millones de toneladas. El clima favorable merma cualquier alza en el mercado.

**T R I G O**

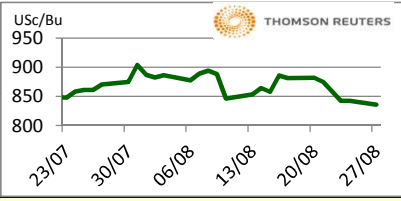
CIERRE	CHICAGO BOARD OF TRADE				MERCADO DE FÍSICOS			
	DOLARES POR BUSHEL	DOLARES POR TONELADA	PESOS POR TONELADA	VAR. DIA ANT. CTS. DLS./BUSHEL	CONCEPTO	DOLARES POR BUSHEL	DOLARES POR TONELADA	PESOS POR TONELADA
SEP8	4.9925	183.44	3,426.81	-15.50	Kansas HRW	6.5400	240.30	4,489.00
DEC8	5.2250	191.99	3,586.39	-14.00	Minneapolis 1DNS 15%	6.6300	243.61	4,550.77
MAR9	5.4625	200.71	3,749.41	-13.25	Golfo Exportación SRW	5.6000	205.76	3,843.79
MAY9	5.5875	205.31	3,835.21	-12.75				



Los futuros de trigo en Chicago, anotan por sexta sesión consecutiva pérdidas, ante una ola de liquidaciones, y la continua preocupación sobre el potencial de las exportaciones de la zona del mar negro. Los precios de las exportaciones rusas caen desde la semana pasada, debido a la debilidad del rublo, de acuerdo a analistas. USDA anuncia inspecciones de exportación por 488,187 toneladas, cifra más grande dentro del rango esperado por el mercado de entre 300 mil a 500 mil toneladas. Se espera que el día de hoy USDA informe el 78 por ciento de la cosecha del trigo de primavera en los EE.UU. como cosechado.

**S O Y A**

CIERRE	CHICAGO BOARD OF TRADE				MERCADO DE FÍSICOS			
	DOLARES POR BUSHEL	DOLARES POR TONELADA	PESOS POR TONELADA	VAR. DIA ANT. CTS. DLS./BUSHEL	CONCEPTO	DOLARES POR BUSHEL	DOLARES POR TONELADA	PESOS POR TONELADA
SEP8	8.3475	306.72	5,729.65	-7.25	Kansas	8.1500	299.46	5,594.08
NOV8	8.4825	311.68	5,822.31	-7.00	Minneapolis	7.9000	290.28	5,422.49
JAN9	8.6175	316.64	5,914.97	-6.25	Golfo	8.7000	319.67	5,971.60
MAR9	8.7500	321.51	6,005.92	-6.25				

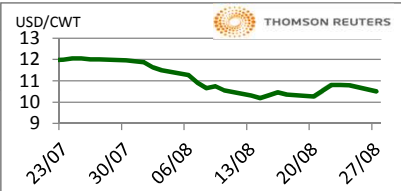


Los futuros de soya grano caen en medio de la incertidumbre que reina en cuestión del potencial de la demanda de este grano en los EE.UU. El USDA informó de las inspecciones de exportación a la semana pasada fueron de 901,620 toneladas, tocando el límite alto del rango esperado por el mercado, que oscilaba entre las 500 mil a las 850 mil toneladas. El estimado de un grupo de encuestas de Reuters, espera que hoy el USDA reporte el informe del avance de los cultivos para la soya sin cambios.

**A R R O Z**

CIERRE	NEW YORK BOARD OF TRADE				MERCADO DE FÍSICOS			
	DOLARES POR CWT	DOLARES POR TONELADA	PESOS POR TONELADA	VAR. DIA ANT. CTS. DLS./CWT	CONCEPTO	DOLARES POR CWT	DOLARES POR TONELADA	PESOS POR TONELADA
SEP8	10.5100	231.71	4,328.38	-27.50	Texas L. Grain	26.7500	589.74	11,016.58
NOV8	10.6000	233.69	4,365.45	-12.00	Rice Lg 100% bkn		390.00	7,285.40
JAN9	10.7500	237.00	4,427.22	-12.00	Rice Lg 5%Bkn VN		390.00	7,285.40
MAR9	10.9050	240.41	4,491.06	-8.50				

/ Precios semanales

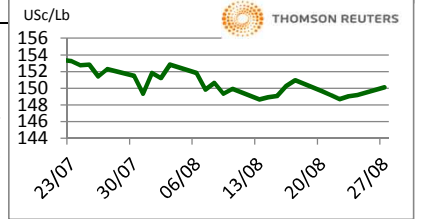
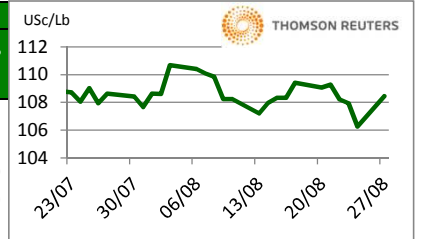


Los futuros de arroz de Chicago cerraron a la baja este día debido a los avances de la cosecha en EE.UU. y las condiciones climáticas favorables para los avances de la cosecha. México y EUA han llegado a un acuerdo bilateral. Para Donald Trump es un acuerdo agropecuario muy bueno para su país, al comprometerse México a comprar más productos estadounidenses. Se van a establecer nuevas reglas para dar acceso sin aranceles a productos agrícolas para ambas partes de la frontera, se eliminarán barreras, para estimular este comercio entre ambos países.

FUENTE: CHICAGO BOARD OF TRADE (MAIZ, TRIGO, SOYA Y ARROZ), REUTERS.  
FACTORES DE CONVERSION PARA MAIZ 39.36825 BUSHELS POR TONELADA, TRIGO Y SOYA 36.7437 BUSHELS POR TONELADA Y ARROZ 22.04622 CENTIWEIGHT POR TONELADA.  
A FIN DE CONTAR CON EL ÚLTIMO DATO DE CIERRE DE LOS PRECIOS DE FÍSICOS, EL PRESENTE INFORME SE ACTUALIZA DESPUÉS DE LAS 16:00 HRS. ESTE DOCUMENTO HA SIDO ELABORADO POR ASERCA Y LA INFORMACION CONTENIDA HA SIDO OBTENIDA DE FUENTES QUE SE CONSIDERAN FIDEDIGNAS, CON EL FIN DE PROPORCIONAR INFORMACION ESTADISTICA Y GENERAL A LA FECHA DE LA EMISION DEL MISMO, POR LO QUE AL SER UN DOCUMENTO ES SOLO DE CARACTER INFORMATIVO, NO NOS HACEMOS RESPONSABLES DE CUALQUIER INTERPRETACION QUE DE ESTE SE HAGA.

## GANADO BOVINO

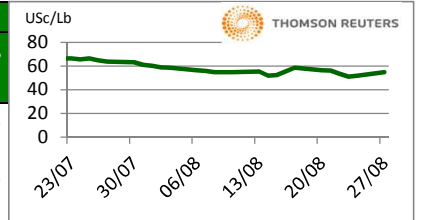
CHICAGO MERCANTIL EXCHANGE					MERCADO DE FISICOS			
CIERRE								
CONTRATO	DOLARES POR LIBRA	DOLARES POR TONELADA	PESOS POR TONELADA	VAR. DIA ANT. CTS. DLS./LIBRA	CONCEPTO	DOLARES POR LIBRA	DOLARES POR TONELADA	PESOS POR TONELADA
<b>GANADO BOVINO EN PIE</b>					<b>CORTES DE CARNE</b>			
AUG8	1.0820	2,385.40	44,560.44	1.95	Caja Cortes CHOICE	1.8304	4,035.34	75,382.10
OCT8	1.0930	2,409.65	45,013.46	2.60	Caja Cortes SELECT	1.7393	3,834.50	71,630.29
DEC8	1.1365	2,505.55	46,804.94	2.45				
FEB9	1.171	2,580.51	48,205.17	2.45				
<b>GANADO BOVINO DE ENGORDA</b>					<b>INDICES</b>			
AUG8	1.502	3,311.89	61,867.77	0.90	Índice CHOICE HWT	1.83	4,024.09	75,172.07
SEP8	1.507	3,321.81	62,053.09	3.38	Índice SELECT LWT	1.73	3,820.39	71,366.72
OCT8	1.501	3,308.58	61,805.99	3.68				
NOV8	1.506	3,319.61	62,011.91	3.78				



Los futuros de ganado bovino en pie del CME cerraron al alza ante el anuncio de un acuerdo comercial del TLCAN con México entusiasmó a los analistas alcistas del mercado ganadero. Los operadores también se preguntan si un acuerdo NAFTA podría llevar a acuerdos con los otros socios comerciales más importantes de EE.UU. El mercado se encuentra a la baja por los resultados del reporte del viernes. Recordemos que los inventarios de carne congelada y/o refrigerada son récord. Eso tiene que ver con el incremento en el sacrificio de vacas ya que hubo un incremento importante en el inventario de carne vacuna deshuesada.

## GANADO PORCINO

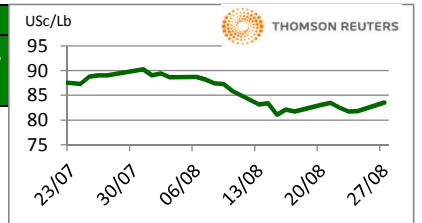
CHICAGO MERCANTIL EXCHANGE					MERCADO DE FISICOS			
CIERRE								
CONTRATO	DOLARES POR LIBRA	DOLARES POR TONELADA	PESOS POR TONELADA	VAR. DIA ANT. CTS. DLS./LIBRA	CONCEPTO	DOLARES POR LIBRA	DOLARES POR TONELADA	PESOS POR TONELADA
OCT8	0.5478	1,207.58	22,558.21	3.00	Rendimiento Magra 49-50%	0.4468	985.02	18,400.74
DEC8	0.5423	1,195.46	22,331.70	3.00	Rendimiento Magra 51-52%	0.4658	1,026.91	19,183.23
FEB9	0.6430	1,417.57	26,480.93	2.50	Rendimiento Magra 53-54%	0.4842	1,067.48	19,941.00
APR9	0.6958	1,533.86	28,653.35	1.65				



Los futuros de porcinos del CME cerraron al alza por el acuerdo comercial entre los Estados Unidos y México anunciado el lunes, lo que estimulará nuevas exportaciones al mejor mercado para carne de porcino de los Estados Unidos, al tiempo que alentará a Canadá a volver a la mesa de negociaciones. En segundo lugar, la propagación de la peste porcina africana en China y Rumania también puede significar un impulso para la carne porcina estadounidense en el extranjero. El rebote fuerte del lunes aumenta las probabilidades de que los precios hayan visto sus mínimos estacionales temprano. Los mercados seguirán luchando con grandes suministros a principios de 2019, pero la demanda está lista para mejorar.

## ALGODON

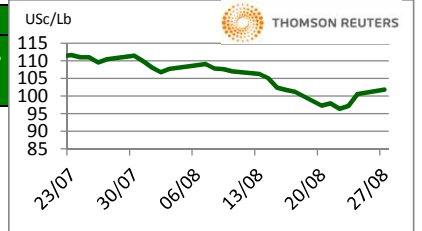
NEW YORK BOARD OF TRADE					MERCADO DE FISICOS			
CIERRE								
CONTRATO	DOLARES POR LIBRA	DOLARES POR PACA (480 LIBRAS)	PESOS POR TONELADA	VAR. DIA ANT. CTS. DLS./LIBRA	CONCEPTO	DOLARES POR LIBRA	DOLARES POR PACA	PESOS POR TONELADA
OCT8	0.8352	400.90	7,488.94	1.71	Promedio Nueva York	0.7810	374.88	7,002.95
DEC8	0.8334	400.03	7,472.80	1.71				
MAR9	0.8352	400.90	7,488.94	1.73				
MAY9	0.8378	402.14	7,512.25	1.60				



Los futuros de algodón del ICE cerraron al alza este lunes, subieron más de un 2%, marcando su mayor ganancia porcentual en un día en más de seis semanas, ya que el acuerdo comercial de EE.UU.-México ayudó a aliviar las tensiones comerciales. Estados Unidos y México acordaron este día reformar el TLCAN. El acuerdo podría aliviar las preocupaciones sobre una escalada en las tensiones comerciales mundiales. En sintonía, Price Futures Group en Chicago comentó que es un hecho importante de que se tenga un acuerdo con México ya que es un gran importador de algodón estadounidense y que ahora se tienen muchas fábricas de ropa en el país. El índice Cotlook A bajó a 91.40 US\$/lb. El AWP semanal se actualizó a 73.83 US\$/lb.

## CAFE

NEW YORK BOARD OF TRADE					MERCADO DE FISICOS			
CIERRE								
CONTRATO	DOLARES POR LIBRA	DOLARES POR QUINTAL	PESOS POR TONELADA	VAR. DIA ANT. CTS. DLS./LIBRA	CONCEPTO	DOLARES POR LIBRA	DOLARES POR QUINTAL	PESOS POR TONELADA
SEP8	1.0185	103.29	1,929.49	1.30	Mexicano	1.1020	111.76	2,087.67
DEC8	1.0575	107.24	2,003.37	1.05	Nueva York Arábica	1.2394	125.69	2,347.97
MAR9	1.0905	110.59	2,065.89	1.05	Colombiano Arábica	1.2750	129.30	2,415.41
MAY9	1.1135	112.92	2,109.46	1.00	Brasil Arábica	0.9350	94.82	1,771.30



Los futuros de café arábica del ICE cerraron al alza este día, por la debilidad del dólar y la fortaleza del real. En otras noticias, tras el cierre del mercado mostraron que los especuladores incrementaron sus posiciones netas cortas en los futuros de la variedad arábica a un récord de 106,105 contratos, lo que sorprendió a los operadores y generó cobertura de posiciones cortas, dijeron operadores. El café arábica para diciembre subió 1.05 centavos, o un 1%, a 1.0575 dólares por libra.

FUENTE: CHICAGO MERCANTILE EXCHANGE (GANADO), NEW YORK BOARD OF TRADE (CAFÉ, ALGODÓN), REUTERS. FACTORES DE CONVERSION PARA GANADO Y ALGODÓN 2,204.62 LIBRAS POR TONELADA, CAFE.100 LIBRAS POR QUINTAL.

\* LAS COTIZACIONES DE GANADO: BOVINO EN PIE (LIVE CATTLE), BOVINO DE ENGORDA (FEEDER CATTLE), PORCINO EN CANAL (LEAN HOGS). A FIN DE CONTAR CON EL ÚLTIMO DATO DE CIERRE DE LOS PRECIOS DE FISICOS, EL PRESENTE INFORME SE ACTUALIZA DESPUÉS DE LAS 16:00 HRS. ESTE DOCUMENTO HA SIDO ELABORADO POR ASERCA Y LA INFORMACION CONTENIDA HA SIDO OBTENIDA DE FUENTES QUE SE CONSIDERAN FIDELIDADAS, CON EL FIN DE PROPORCIONAR INFORMACION ESTADISTICA Y GENERAL A LA FECHA DE LA EMISION DEL MISMO, POR LO QUE AL SER UN DOCUMENTO ES SOLO DE CARACTER INFORMATIVO, NO NOS HACEMOS RESPONSABLES DE CUALQUIER INTERPRETACION QUE DE ESTE SE HAGA.