



ASERCA
COORDINACION GENERAL DE ADMINISTRACIÓN DE RIESGOS DE PRECIOS
ANTES DIRECCION GENERAL DE OPERACIONES FINANCIERAS
REPORTE DIARIO DEL COMPORTAMIENTO DEL MERCADO AGROPECUARIO INTERNACIONAL

ASPECTOS RELEVANTES

Los principales indicadores de la bolsa de Nueva York finalizaron en terreno positivo este martes. El Promedio Industrial Dow Jones cerró con una subida marginal en una típica sesión de verano con poco volumen negociado. Los índices S&P 500 y Nasdaq establecieron máximos de cierre por tercera sesión consecutiva. El Promedio Industrial Dow Jones subió 14.38 puntos, o un 0.06%, a 26,064.02 unidades, mientras que el índice S&P 500 ganó 0.78 puntos, o un 0.03%, a 2,897.52 unidades. El índice Nasdaq Composite avanzó 12.14 puntos, o un 0.15%, a 8,030.04 unidades. La Bolsa Mexicana de Valores (BMV) cerró hoy con una baja de 0.78%, debido a un ajuste después de que superó las 50,000 unidades y tocó su mejor nivel desde finales de enero pasado. El S&P/BMV IPC, principal indicador accionario de la BMV, se ubicó en 50,023.98 unidades, con un descenso de 392.29 puntos respecto al nivel previo. El Banco de México (Banxico) fijó en 18.9354 pesos el tipo de cambio para solventar obligaciones denominadas en moneda extranjera. Los precios del petróleo cayeron este martes arrastrados por las tomas de ganancias de algunos inversores, pero las pérdidas fueron limitadas un día después del acuerdo comercial entre Estados Unidos y México que alivió preocupaciones por las tensiones entre ambos países. Los futuros del crudo Brent bajaron 26 centavos, o un 0.34%, a 75.95 dólares el barril, tras tocar máximos desde el 11 de julio a 76.97 dólares. El West Texas Intermediate (WTI) de Estados Unidos cayó 34 centavos, o un 0.49%, a 68.53 dólares.

28-ago-18

CONCEPTO	CIERRE	VAR %
DJ INDU AVERAGE (.DJI) / CBOT	26,083.00	0.13
MEXICO BOLSA INDEX	50,076.27	-0.67
PETROLEO MEZCLA MEXICANA * /	65.52	
TIPO DE CAMBIO 48 hrs. ** /	COMPRA 18.8305	VENTA 18.8370

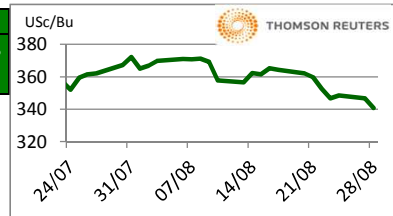
* / Dólares por barril. Estimado informativo. Dato día anterior.

PEMEX emite la cotización diaria pública a las 6:00 PM.

** / Pesos por dólar.

M A I Z

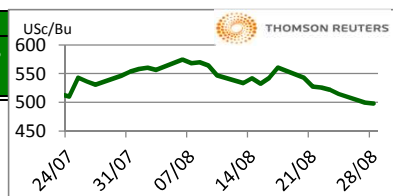
CHICAGO BOARD OF TRADE					MERCADO DE FISICOS			
CIERRE	DOLARES POR BUSHEL	DOLARES POR TONELADA	PESOS POR TONELADA	VAR. DIA ANT. CTS. DLS./BUSHEL	CONCEPTO	DOLARES POR BUSHEL	DOLARES POR TONELADA	PESOS POR TONELADA
SEP8	3.4100	134.25	2,528.79	-5.75	Kansas Amarillo # 2	3.3175	130.60	2,460.19
DEC8	3.5625	140.25	2,641.88	-5.25	Kansas Blanco	3.5300	138.97	2,617.78
MAR9	3.6900	145.27	2,736.43	-5.00	Golfo Exportación Amarillo # 2	3.9900	157.08	2,958.90
MAY9	3.7650	148.22	2,792.05	-5.00				
JUL9	3.8225	150.49	2,834.69	-5.00				



Los futuros de maíz bajan por sexta sesión consecutiva por la presión bajista de la soya, ante una inminente salida de la cosecha abundante. USDA informó ayer en la tarde la condición del cultivo del maíz en los EE.UU., misma que reportó 68 por ciento en condiciones de buenas a excelentes, sin cambios versus el reporte anterior. La encuesta levantada por el Tour anual sobre la cosecha 2019 es que se va sembrar más maíz, 90.8 millones de acres estimados, arriba en 1.9 por ciento arriba.

T R I G O

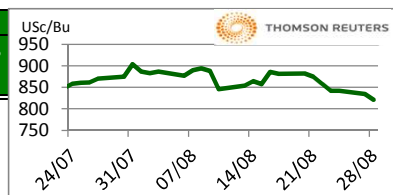
CHICAGO BOARD OF TRADE					MERCADO DE FISICOS			
CIERRE	DOLARES POR BUSHEL	DOLARES POR TONELADA	PESOS POR TONELADA	VAR. DIA ANT. CTS. DLS./BUSHEL	CONCEPTO	DOLARES POR BUSHEL	DOLARES POR TONELADA	PESOS POR TONELADA
SEP8	4.9825	183.08	3,448.59	-1.00	Kansas HRW	6.3700	234.06	4,408.94
DEC8	5.2325	192.26	3,621.63	0.75	Minneapolis 1DN5 15%	6.3700	234.06	4,408.94
MAR9	5.4575	200.53	3,777.36	-0.50	Golfo Exportación SRW	5.4600	200.62	3,779.09
MAY9	5.5850	205.21	3,865.61	-0.25				



Los futuros de trigo en Chicago cierran mixtos, con los contratos de diciembre con apoyo por toma de coberturas, y para el resto por sexta sesión consecutiva a la baja. Se reporta la compra de trigo en Egipto por 350 mil toneladas, incluyen 290 mil de trigo de Rusia y 60 mil de 60 mil. USDA advirtió que la cosecha de trigo de primavera lleva cosechado un 77 por ciento, por arriba del promedio de 5 años. Agricultores de la India estiman una cosecha record de 99.7 millones de toneladas a junio 2018. Con las encuestas del Pro Farmer Tour las intenciones de siembra para 2019 anuncian que sembrarán más trigo de invierno.

S O Y A

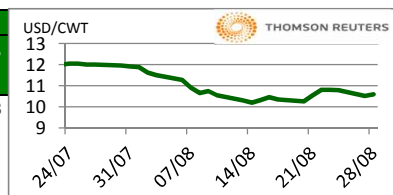
CHICAGO BOARD OF TRADE					MERCADO DE FISICOS			
CIERRE	DOLARES POR BUSHEL	DOLARES POR TONELADA	PESOS POR TONELADA	VAR. DIA ANT. CTS. DLS./BUSHEL	CONCEPTO	DOLARES POR BUSHEL	DOLARES POR TONELADA	PESOS POR TONELADA
SEP8	8.2050	301.48	5,679.02	-14.25	Kansas	8.0800	296.89	5,592.50
NOV8	8.3325	306.17	5,767.27	-15.00	Minneapolis	7.8800	289.54	5,454.07
JAN9	8.4650	311.04	5,858.97	-15.25	Golfo	8.5200	313.06	5,897.04
MAR9	8.6000	316.00	5,952.41	-15.00				



Los futuros de grano soya se derrumban este martes ante la fuerte expectativa de una gran cosecha que esta por salir. Los futuros que más han bajado han sido los de noviembre, bajando 15 centavos a 8.33 usd/bu, su nivel más bajo desde el pasado 16 de julio. Se estima que la cosecha podría totalizar los 4.683 billones de bushels, según el Pro Farmer Tour, pasando el estimado del USDA con 4.586 billones de bushels. Encuestas del mismo Tour, advierten que los productores sembrarán más maíz que soya en 2019.

A R R O Z

NEW YORK BOARD OF TRADE					MERCADO DE FISICOS			
CIERRE	DOLARES POR CWT	DOLARES POR TONELADA	PESOS POR TONELADA	VAR. DIA ANT. CTS. DLS./CWT	CONCEPTO	DOLARES POR CWT	DOLARES POR TONELADA	PESOS POR TONELADA
SEP8	10.5950	233.58	4,399.95	8.50	Texas L. Grain	26.7500	589.74	11,108.88
NOV8	10.6900	235.67	4,439.40	9.00	Rice Lg 100% bkn		390.00	7,346.43
JAN9	10.8300	238.76	4,497.54	8.00	Rice Lg 5%Bkn VN		390.00	7,346.43
MAR9	10.9200	240.74	4,534.91	1.50	/ Precios semanales			



Los futuros de arroz de Chicago cerraron al alza ante los acuerdos comerciales logrados en México y EE.UU. De acuerdo con comentarios del presidente Donad Trump, por ahora no tienen prisa por entablar reuniones con funcionarios de China. De hecho, podría incrementar la tensión comercial entre ambos países. El índice de arroz blanco Oryza (WRI), un promedio ponderado de las cotizaciones de exportación del arroz blanco en todo el mundo, terminó la semana en 420 dólares por tonelada, 4 dólares menos por tonelada que hace una semana y 15 dólares menos por tonelada que hace un año.

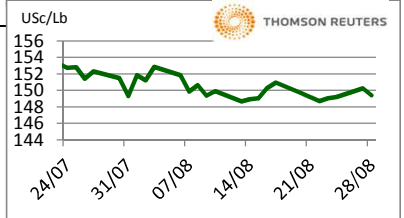
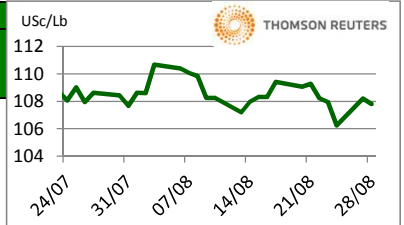
FUENTE: CHICAGO BOARD OF TRADE (MAIZ, TRIGO, SOYA Y ARROZ), REUTERS.

FACTORES DE CONVERSION PARA MAIZ 39.36825 BUSHELS POR TONELADA, TRIGO Y SOYA 36.7437 BUSHELS POR TONELADA Y ARROZ 22.04622 CENTIWEIGHT POR TONELADA.

A FIN DE CONTAR CON EL ÚLTIMO DATO DE CIERRE DE LOS PRECIOS DE FISICOS, EL PRESENTE INFORME SE ACTUALIZA DESPUÉS DE LAS 16:00 HRS. ESTE DOCUMENTO HA SIDO ELABORADO POR ASERCA Y LA INFORMACION CONTENIDA HA SIDO OBTENIDA DE FUENTES QUE SE CONSIDERAN FIDELIDADAS, CON EL FIN DE PROPORCIONAR INFORMACION ESTADISTICA Y GENERAL A LA FECHA DE LA EMISION DEL MISMO, POR LO QUE AL SER UN DOCUMENTO ES SOLO DE CARACTER INFORMATIVO, NO NOS HACEMOS RESPONSABLES DE CUALQUIER NTERPRETACION QUE DE ESTE SE HAGA.

GANADO BOVINO

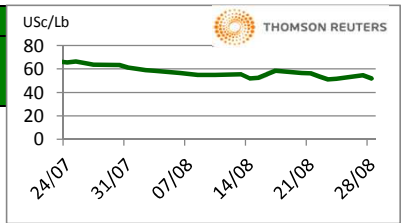
CIERRE	CHICAGO MERCANTIL EXCHANGE				MERCADO DE FISICOS			
CONTRATO	DOLARES POR LIBRA	DOLARES POR TONELADA	PESOS POR TONELADA	VAR. DIA ANT. CTS. DLS./LIBRA	CONCEPTO	DOLARES POR LIBRA	DOLARES POR TONELADA	PESOS POR TONELADA
GANADO BOVINO EN PIE					CORTES DE CARNE			
AUG8	1.0780	2,376.58	44,767.64	-0.40	Caja Cortes CHOICE	1.7749	3,912.98	73,708.80
OCT8	1.0845	2,390.91	45,037.58	-0.85	Caja Cortes SELECT	1.7032	3,754.91	70,731.22
DEC8	1.1260	2,482.40	46,761.01	-1.05				
FEB9	1.163	2,563.42	48,287.18	-0.78				
GANADO BOVINO DE ENGORDA					INDICES			
AUG8	1.494	3,292.60	62,022.71	-0.83	Índice CHOICE HWT	1.83	4,025.64	75,830.91
SEP8	1.495	3,296.46	62,095.38	-1.33	Índice SELECT LWT	1.73	3,805.84	71,690.52
OCT8	1.494	3,294.25	62,053.85	-0.68				
NOV8	1.497	3,300.32	62,168.06	-0.90				



Los futuros de ganado bovino en pie del CME se debilitaron este día por la caída de la demanda y los incrementos en la producción. De acuerdo con el USDA la colocación de bovinos en corrales de engorda crecieron 7.9% en el mes de julio en comparación con el año pasado y aparte fue el crecimiento más alto de los últimos seis años. El estimado del consenso del mercado fue de 6.3%. Los precios de los cortes tipo "Select" se registraron en 1.27 dólares más para registrarse en 206.12 dólares, mientras que los "Choice" se mostraron en 213.91 USc/ctw, un alza de 31 centavos vs la jornada anterior.

GANADO PORCINO

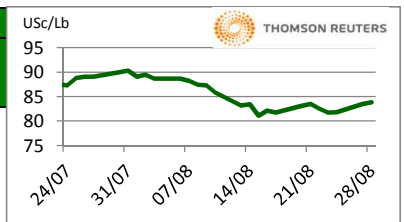
CIERRE	CHICAGO MERCANTIL EXCHANGE				MERCADO DE FISICOS			
CONTRATO	DOLARES POR LIBRA	DOLARES POR TONELADA	PESOS POR TONELADA	VAR. DIA ANT. CTS. DLS./LIBRA	CERDO EN CANAL	DOLARES POR LIBRA	DOLARES POR TONELADA	PESOS POR TONELADA
OCT8	0.5200	1,146.40	21,594.78	-2.78	Rendimiento Magra 49-50%	0.4468	985.02	18,554.90
DEC8	0.5335	1,176.16	22,155.42	-0.88	Rendimiento Magra 51-52%	0.4658	1,026.91	19,343.94
FEB9	0.6308	1,390.56	26,194.06	-1.23	Rendimiento Magra 53-54%	0.4842	1,067.48	20,108.06
APR9	0.6873	1,515.13	28,540.41	-0.85				



Los futuros de porcinos del CME cerraron a la baja por los incrementos en la producción de EE.UU. Se temió que el virus de fiebre porcina africana se propague en más regiones en China y otros países de Asia, lo cual implicaría un incremento en el sacrificio y una reducción en la demanda de soya y maíz. Es importante mencionar que la fiebre porcina africana (FPA) es una enfermedad viral que afecta a los porcinos, tanto domésticos como salvajes. Ante los brotes detectados en China, el gobierno de México aplicará medidas sanitarias pertinentes de prevención y de bioseguridad para evitar que esta enfermedad ingrese al país. Los viajeros provenientes de China, Rusia y de Europa deben de evitar traer productos derivados del porcino en sus maletas.

ALGODON

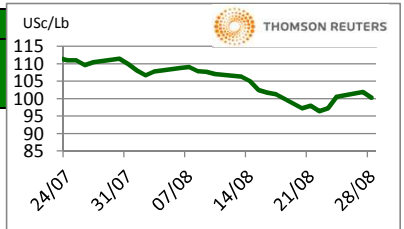
CIERRE	NEW YORK BOARD OF TRADE				MERCADO DE FISICOS			
CONTRATO	DOLARES POR LIBRA	DOLARES POR PACA (480 LIBRAS)	PESOS POR TONELADA	VAR. DIA ANT. CTS. DLS./LIBRA	CONCEPTO	DOLARES POR LIBRA	DOLARES POR PACA	PESOS POR TONELADA
OCT8	0.8381	402.29	7,577.90	0.29	Promedio Nueva York	0.7891	378.77	7,134.85
DEC8	0.8358	401.18	7,557.10	0.24				
MAR9	0.8385	402.48	7,581.52	0.33				
MAY9	0.8412	403.78	7,605.93	0.34				



Los futuros de algodón del ICE cerraron al alza este martes, subieron más de un 2%, marcando su mayor ganancia porcentual en un día en más de seis semanas, ya que el acuerdo comercial de EE.UU.-México ayudó a aliviar las tensiones comerciales. Estados Unidos y México acordaron este día reformar el TLCAN. El acuerdo podría aliviar las preocupaciones sobre una escalada en las tensiones comerciales mundiales. El índice Cotlook A bajó a 91.40 USc/lb. El AWP semanal se actualizó a 73.83 USc/lb.

CAFE

CIERRE	NEW YORK BOARD OF TRADE				MERCADO DE FISICOS			
CONTRATO	DOLARES POR LIBRA	DOLARES POR QUINTAL	PESOS POR TONELADA	VAR. DIA ANT. CTS. DLS./LIBRA	CONCEPTO	DOLARES POR LIBRA	DOLARES POR QUINTAL	PESOS POR TONELADA
SEP8	0.9925	100.65	1,895.98	-2.60	Mexicano	1.1125	112.82	2,125.22
DEC8	1.0305	104.51	1,968.58	-2.70	Nueva York Arábica	1.2794	129.75	2,444.05
MAR9	1.0640	107.90	2,032.57	-2.65	Colombiano Arábica	1.3275	134.63	2,535.94
MAY9	1.0875	110.29	2,077.46	-2.60	Brasil Arábica	0.9675	98.12	1,848.23



Los futuros de café arábica del ICE cerraron a la baja este día, por la debilidad del real. En otras noticias, la incertidumbre política en Brasil mantendrá la volatilidad del real y nuevas devaluaciones limitarán las ganancias de los precios de los productos básicos en los que Brasil es dominante como el café. El café arábica para diciembre bajó en 2.7 centavos, o 2.6%, a \$1.0305 por libra. El café robusta para noviembre bajó en \$5, o 0.3%, a \$1,536 por tonelada.

FUENTE: CHICAGO MERCANTILE EXCHANGE (GANADO), NEW YORK BOARD OF TRADE (CAFÉ, ALGODÓN), REUTERS. FACTORES DE CONVERSION PARA GANADO Y ALGODÓN 2,204.62 LIBRAS POR TONELADA, CAFE.100 LIBRAS POR QUINTAL.

* LAS COTIZACIONES DE GANADO: BOVINO EN PIE (LIVE CATTLE), BOVINO DE ENGORDA (FEEDER CATTLE), PORCINO EN CANAL (LEAN HOGS).

A FIN DE CONTAR CON EL ÚLTIMO DATO DE CIERRE DE LOS PRECIOS DE FISICOS, EL PRESENTE INFORME SE ACTUALIZA DESPUÉS DE LAS 16:00 HRS. ESTE DOCUMENTO HA SIDO ELABORADO POR ASERCA Y LA INFORMACION CONTENIDA HA SIDO OBTENIDA DE FUENTES QUE SE CONSIDERAN FIDELIDADAS, CON EL FIN DE PROPORCIONAR INFORMACION ESTADISTICA Y GENERAL A LA FECHA DE LA EMISION DEL MISMO, POR LO QUE AL SER UN DOCUMENTO ES SOLO DE CARACTER INFORMATIVO, NO NOS HACEMOS RESPONSABLES DE CUALQUIER INTERPRETACION QUE DE ESTE SE HAGA.