

ASPECTOS RELEVANTES

Las acciones en la bolsa de Nueva York ampliaron su racha alcista este miércoles y el S&P 500 y el Nasdaq alcanzaron máximos históricos por cuarta sesión consecutiva, ya que las compañías tecnológicas apoyaron a los índices y promotoras negociaciones comerciales alentaron la confianza de los inversores. El Promedio Industrial Dow Jones subió 60.55 puntos, o un 0.23%, a 26,124.57 unidades; mientras que el S&P 500 avanzó 15.74 puntos, o un 0.54%, a 2,913.26 unidades. En tanto, el Nasdaq ganó 78.326 puntos, o un 0.98%, a 2,913.26 unidades. La Bolsa Mexicana de Valores (BMV) terminó hoy con un alza de 0.33%, luego del ajuste de la víspera, en línea con los mercados internacionales. El S&P BMV Índice de Precios y Cotizaciones (IPC), se ubicó en 50,187.48 unidades, con un incremento de 163.5 puntos respecto al nivel previo. El Banco de México (Banxico) fijó en 19.0659 pesos el tipo de cambio para solventar obligaciones denominadas en moneda extranjera. Los precios del crudo subieron este miércoles más de un 1%, en una sesión en que el Brent y el WTI tocaron sus cotas más altas en siete y tres semanas, respectivamente, apoyados por una baja de los inventarios en Estados Unidos y por menores envíos de petróleo de Irán por las sanciones de Washington. El petróleo referencial Brent subió 1.19 dólares, o un 1.6%, a 77.14 dólares el barril, luego de tocar los 77.41 dólares, su máximo desde el 11 de julio. En tanto, el crudo en Estados Unidos sumó 98 centavos, o un 1.4%, a 69.51 dólares, tras alcanzar los 69.75 dólares, su cota más alta desde agosto.

29-ago-18

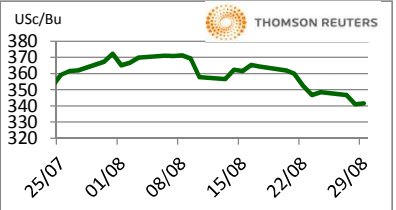
CONCEPTO	CIERRE	VAR %	
DJ INDU AVERAGE (.DJI) / CBOT	26,119.18	0.21	↑
MEXICO BOLSA INDEX	50,151.89	0.26	↑
PETROLEO MEZCLA MEXICANA * /	65.22		↑
TIPO DE CAMBIO 48 hrs. ** /	COMPRA	VENTA	
	19.1340	19.1420	↑

* / Dólares por barril. Estimado informativo. Dato día anterior.

PEMEX emite la cotización diaria pública a las 6:00 PM.

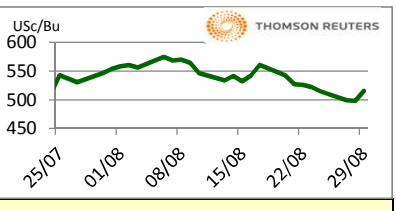
** / Pesos por dólar.

M A I Z

CIERRE	CHICAGO BOARD OF TRADE				MERCADO DE FISICOS				
CONTRATO	DOLARES POR BUSHEL	DOLARES POR TONELADA	PESOS POR TONELADA	VAR. DIA ANT. CTS. DLS./BUSHEL	CONCEPTO	DOLARES POR BUSHEL	DOLARES POR TONELADA	PESOS POR TONELADA	USc/Bu
SEP8	3.4125	134.34	2,571.62	0.25	Kansas Amarillo # 2	3.2600	128.34	2,456.69	
DEC8	3.5650	140.35	2,686.54	0.25	Kansas Blanco	3.5100	138.18	2,645.09	
MAR9	3.6950	145.47	2,784.50	0.50	Golfo Exportación Amarillo # 2	3.9900	157.08	3,006.81	
MAY9	3.7725	148.52	2,842.91	0.75					
JUL9	3.8300	150.78	2,886.24	0.75					

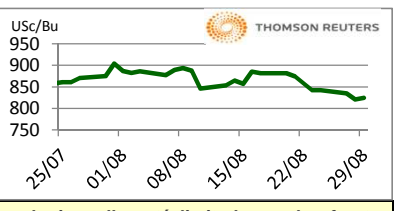
Los futuros de maíz en la bolsa de Chicago terminan ligeramente con apoyo en Chicago, contagiados del impulso en el trigo, sin embargo pesa fuertemente las expectativas de una gran cosecha, en tanto las lluvias en la zona del Medio Oeste en los EE.UU. Las lluvias en el medio oeste de Estados Unidos esta semana deberían reforzar el proceso de llenado de grano en algunas áreas, pero los comerciantes están monitoreando las inundaciones en Wisconsin y la humedad potencial en partes del sur de Minnesota y el norte de Iowa. Antes del reporte semanal de ventas de exportación del USDA de mañana jueves, los analistas esperan que el gobierno reporte las ventas de maíz de Estados Unidos en 700,000 a 1,300,000 toneladas (cosecha combinada vieja y nueva).

T R I G O

CIERRE	CHICAGO BOARD OF TRADE				MERCADO DE FISICOS				
CONTRATO	DOLARES POR BUSHEL	DOLARES POR TONELADA	PESOS POR TONELADA	VAR. DIA ANT. CTS. DLS./BUSHEL	CONCEPTO	DOLARES POR BUSHEL	DOLARES POR TONELADA	PESOS POR TONELADA	USc/Bu
SEP8	5.1575	189.51	3,627.52	17.50	Kansas HRW	6.3400	232.96	4,459.23	
DEC8	5.4175	199.06	3,810.39	18.50	Minneapolis 1DNS 15%	6.3400	232.96	4,459.23	
MAR9	5.6250	206.68	3,956.33	16.75	Golfo Exportación SRW	5.4600	200.62	3,840.28	
MAY9	5.7475	211.18	4,042.49	16.25					

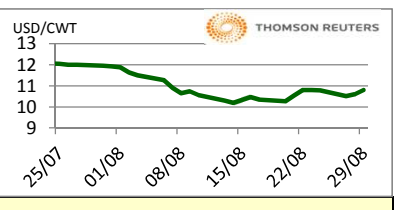
Los futuros de trigo en Chicago resurgen después de varias sesiones con pérdidas cerca del 3.5 por ciento por compras técnicas, debido a rumores acerca de que Rusia pudiera militar las exportaciones de trigo, de acuerdo a operadores. Por su parte el ministro de Rumania dijo que espera cosechar 10.2 millones de toneladas de trigo este año, arriba de los 9.9 obtenidos en 2017. Analistas esperan que el reporte de mañana del USDA sobre ventas de exportación sea en un rango de entre 200 a 500 mil toneladas.

S O Y A

CIERRE	CHICAGO BOARD OF TRADE				MERCADO DE FISICOS				
CONTRATO	DOLARES POR BUSHEL	DOLARES POR TONELADA	PESOS POR TONELADA	VAR. DIA ANT. CTS. DLS./BUSHEL	CONCEPTO	DOLARES POR BUSHEL	DOLARES POR TONELADA	PESOS POR TONELADA	USc/Bu
SEP8	8.2325	302.49	5,790.31	2.75	Kansas	7.8800	289.54	5,542.38	
NOV8	8.3600	307.18	5,879.99	2.75	Minneapolis	7.7300	284.03	5,436.88	
JAN9	8.4925	312.05	5,973.18	2.75	Golfo	8.5200	313.06	5,992.52	
MAR9	8.6275	317.01	6,068.13	2.75					

Los futuros de soja grano terminan firmes ante compras técnicas, resurgiendo de un nivel bajo de seis semanas, donde cualquier rally está limitado por las fuertes perspectivas de rendimiento de los EE. UU. y los temores sobre la peste porcina africana de cerdos de China, lo que puede frenar la demanda de harina de soja. El Ministerio de Agricultura de China dijo que no puede descartar la posibilidad de nuevos brotes de fiebre porcina. Las lluvias en el medio oeste de Estados Unidos esta semana deberían reforzar las perspectivas de rendimiento de la soja, pero los comerciantes están monitoreando las inundaciones en Wisconsin y el potencial de humedad excesiva en partes del sur de Minnesota y el norte de Iowa.

A R R O Z

CIERRE	NEW YORK BOARD OF TRADE				MERCADO DE FISICOS				
CONTRATO	DOLARES POR CWT	DOLARES POR TONELADA	PESOS POR TONELADA	VAR. DIA ANT. CTS. DLS./CWT	CONCEPTO	DOLARES POR CWT	DOLARES POR TONELADA	PESOS POR TONELADA	USD/CWT
SEP8	10.8100	238.32	4,561.92	21.50	Texas L. Grain	26.7500	589.74	11,288.75	
NOV8	10.8650	239.53	4,585.13	17.50	Rice Lg 100% bkn		390.00	7,465.38	
JAN9	10.9850	242.18	4,635.77	15.50	Rice Lg 5%Bkn VN		390.00	7,465.38	
MAR9	11.0600	243.83	4,667.42	14.00					

/ Precios semanales

Los futuros de arroz de Chicago cerraron positivos debido a los retrocesos del dólar y a los incrementos de los precios del crudo. Continúan las negociaciones del TLCAN con la presencia del equipo negociador de Canadá. Son cada vez más analistas internacionales que coinciden en que si se presentará a los Senadores y Congresistas de EE.UU. el proyecto de un tratado bilateral con México tendría muy pocas probabilidades de ser aceptado.

FUENTE: CHICAGO BOARD OF TRADE (MAIZ, TRIGO, SOYA Y ARROZ), REUTERS.

FACTORES DE CONVERSION PARA MAIZ 39.36825 BUSHELS POR TONELADA, TRIGO Y SOYA 36.7437 BUSHELS POR TONELADA Y ARROZ 22.04622 CENTIWEIGHT POR TONELADA.

A FIN DE CONTAR CON EL ÚLTIMO DATO DE CIERRE DE LOS PRECIOS DE FISICOS, EL PRESENTE INFORME SE ACTUALIZA DESPUÉS DE LAS 16:00 HRS. ESTE DOCUMENTO HA SIDO ELABORADO POR ASERCA Y LA INFORMACION CONTENIDA HA SIDO OBTENIDA DE FUENTES QUE SE CONSIDERAN FIDELIDADAS, CON EL FIN DE PROPORCIONAR INFORMACION ESTADISTICA Y GENERAL A LA FECHA DE LA EMISION DEL MISMO, POR LO QUE AL SER UN DOCUMENTO ES SOLO DE CARACTER INFORMATIVO, NO NOS HACEMOS RESPONSABLES DE CUALQUIER INTERPRETACION QUE DE ESTE SE HAGA.

GANADO BOVINO

CIERRE	CHICAGO MERCANTIL EXCHANGE				MERCADO DE FÍSICOS					
CONTRATO	DOLARES POR LIBRA	DOLARES POR TONELADA	PESOS POR TONELADA	VAR. DIA ANT. CTS. DLS./LIBRA	CONCEPTO	DOLARES POR LIBRA	DOLARES POR TONELADA	PESOS POR TONELADA		
GANADO BOVINO EN PIE					CORTES DE CARNE					
AUG8	1.0918	2,406.89	46,072.76	1.38	Caja Cortes CHOICE	1.8559	4,091.55	78,320.53		
OCT8	1.0870	2,396.42	45,872.31	0.25	Caja Cortes SELECT	1.7070	3,763.29	72,036.83		
DEC8	1.1270	2,484.61	47,560.34	0.10						
FEB9	1.166	2,569.48	49,185.07	0.28						
GANADO BOVINO DE ENGORDA					INDICES					
AUG8	1.493	3,292.05	63,016.40	-0.05	Índice CHOICE HWT	1.82	4,013.51	76,826.62		
SEP8	1.492	3,288.74	62,953.10	-0.40	Índice SELECT LWT	1.72	3,800.99	72,758.46		
OCT8	1.494	3,293.70	63,048.05	-0.23						
NOV8	1.494	3,294.25	63,058.60	-0.38						

Los futuros de ganado bovino en pie del CME subieron este día por los incrementos en la demanda de la carne de res de EE.UU. La euforia y el optimismo que se generó por el Acuerdo Comercial entre Estados Unidos y México se ha ido disipando ya que es un acuerdo preliminar que pasar por la revisión del Congreso de cada país, lo cual será clave la integración de Canadá para su aprobación. Recordemos que México es el tercer principal destino de las exportaciones de carne de res de Estados Unidos. En otros países, como Argentina la depreciación que ha tenido su moneda ha dado oportunidad para ser más atractivo en las exportaciones de carne de res hacia China, principal importador de carne de res. Se espera que el país sudamericano envíe entre 400,000 a 470,000 t.m. de carne de res a China, contra 200,000 t.m. que se enviaron el año pasado.

GANADO PORCINO

CIERRE	CHICAGO MERCANTIL EXCHANGE				MERCADO DE FÍSICOS				
CONTRATO	DOLARES POR LIBRA	DOLARES POR TONELADA	PESOS POR TONELADA	VAR. DIA ANT. CTS. DLS./LIBRA	CERDO EN CANAL	DOLARES POR LIBRA	DOLARES POR TONELADA	PESOS POR TONELADA	
OCT8	0.5155	1,136.48	21,754.53	-0.45	Rendimiento Magra 49-50%	0.4102	904.34	17,310.78	
DEC8	0.5373	1,184.43	22,672.40	0.38	Rendimiento Magra 51-52%	0.4291	946.00	18,108.38	
FEB9	0.6313	1,391.67	26,639.28	0.05	Rendimiento Magra 53-54%	0.4474	986.35	18,880.65	
APR9	0.6863	1,512.92	28,960.32	-0.10					

Los futuros de porcinos del CME cerraron mixtos este día. El mercado para porcinos recibe un gran soporte de la percepción de que China tendrá que eliminar una gran proporción de su piana como medida para controlar el brote de FPA. Posiblemente China pudiera incrementar sus importaciones de carne porcina de los EE.UU. para el 2019. México es el mercado más importador más importante de carne porcina de los EE.UU., ya que representa entre el 38% de las exportaciones de este producto de los EE.UU. en cuanto a ventas de exportación. Las exportaciones de carne de porcino de los EE.UU. representan 20% al 25% de la producción total de ese país.

ALGODON

CIERRE	NEW YORK BOARD OF TRADE				MERCADO DE FÍSICOS				
CONTRATO	DOLARES POR LIBRA	DOLARES POR PACA (480 LIBRAS)	PESOS POR TONELADA	VAR. DIA ANT. CTS. DLS./LIBRA	CONCEPTO	DOLARES POR LIBRA	DOLARES POR PACA	PESOS POR TONELADA	
OCT8	0.8297	398.26	7,623.42	-0.84	Promedio Nueva York	0.8010	384.48	7,359.72	
DEC8	0.8276	397.25	7,604.12	-0.82					
MAR9	0.8321	399.41	7,645.47	-0.64					
MAY9	0.8363	401.42	7,684.06	-0.49					

Los futuros de algodón del ICE cerraron a la baja este este miércoles, a pesar de la debilidad del dólar. El informe semanal de ventas de exportación se dará a conocer el jueves por la mañana. El informe de la semana pasada mostro ventas por 188,021 pacas del ciclo 18/19 se espera un crecimiento para esta semana. China subastó reservas estatales por 26,400 toneladas de las cerca de 30,000 toneladasde algodón ofrecidas. El índice Cotlook A bajó a 91.40 US\$/lb.

CAFE

CIERRE	NEW YORK BOARD OF TRADE				MERCADO DE FÍSICOS				
CONTRATO	DOLAR ES POR LIBRA	DOLARES POR QUINTAL	PESOS POR TONELADA	VAR. DIA ANT. CTS. DLS./LIBRA	CONCEPTO	DOLARES POR LIBRA	DOLARES POR QUINTAL	PESOS POR TONELADA	
SEP8	0.9865	100.04	1,915.04	-0.60	Mexicano	1.0855	110.08	2,107.22	
DEC8	1.0290	104.35	1,997.54	-0.15	Nueva York Arábica	1.2519	126.96	2,430.24	
MAR9	1.0625	107.75	2,062.57	-0.15	Colombiano Arábica	1.3000	131.84	2,523.61	
MAY9	1.0865	110.18	2,109.16	-0.10	Brasil Arábica	0.9400	95.33	1,824.77	

Los futuros de café arábica del ICE cerraron a la baja este día, la presión del real brasileño continuó controlando los precios, en sintonía, se mantuvo a la vista del mínimo de 12 años de la semana pasada de 99.3 centavos, que está por debajo del costo de producción en la mayoría de los países, en respuesta a esto, el gobierno colombiano dijo que colocará \$34 millones (100 mil millones de pesos) en un fondo para ayudar a los productores de café de su país. El café arábica para diciembre bajó 0.15 centavos, o 0.2%, a \$1.029 por libra. El café robusta para noviembre cerró con \$10, o un 0.7%, a \$1,546 por tonelada, después de caer a \$1,525, el más bajo desde abril de 2016.

FUENTE: CHICAGO MERCANTILE EXCHANGE (GANADO), NEW YORK BOARD OF TRADE (CAFÉ, ALGODÓN), REUTERS. FACTORES DE CONVERSION PARA GANADO Y ALGODÓN 2,204.62 LIBRAS POR TONELADA, CAFE.100 LIBRAS POR QUINTAL.

* LAS COTIZACIONES DE GANADO: BOVINO EN PIE (LIVE CATTLE), BOVINO DE ENGORDA (FEEDER CATTLE), PORCINO EN CANAL (LEAN HOGS).

A FIN DE CONTAR CON EL ÚLTIMO DATO DE CIERRE DE LOS PRECIOS DE FÍSICOS, EL PRESENTE INFORME SE ACTUALIZA DESPUÉS DE LAS 16:00 HRS. ESTE DOCUMENTO HA SIDO ELABORADO POR ASERCA Y LA INFORMACION CONTENIDA HA SIDO OBTENIDA DE FUENTES QUE SE CONSIDERAN FIDEDIGNAS, CON EL FIN DE PROPORCIONAR INFORMACION ESTADISTICA Y GENERAL A LA FECHA DE LA EMISION DEL MISMO, POR LO QUE AL SER UN DOCUMENTO ES SOLO DE CARACTER INFORMATIVO, NO NOS HACEMOS RESPONSABLES DE CUALQUIER INTERPRETACION QUE DE ESTE SE HAGA.