



ASERCA
COORDINACION GENERAL DE ADMINISTRACIÓN DE RIESGOS DE PRECIOS
ANTES DIRECCION GENERAL DE OPERACIONES FINANCIERAS
REPORTES DIARIOS DEL COMPORTAMIENTO DEL MERCADO AGROPECUARIO INTERNACIONAL

ASPECTOS RELEVANTES

Las acciones en la bolsa de Nueva York cerraron a la baja cortando este jueves su racha de cuatro alzas consecutivas al resurgir las preocupaciones por las disputas comerciales, y porque los inversores vendieron activos de riesgo antes de un fin de semana largo. El Promedio Industrial Dow Jones perdió 137.51 puntos, o un 0.53%, a 25,987.06 unidades, mientras que el índice S&P 500 cayó 12.91 puntos, o un 0.44%, a 2,901.13 unidades. El índice Nasdaq Composite perdió 21.32 puntos, o un 0.26%, a 8,088.36 unidades. La Bolsa Mexicana de Valores (BMV) terminó hoy con un retroceso de 1.06%, en línea con los mercados globales, debido a que se reavivó el nerviosismo por Turquía, así como por temas relacionados con el Brexit en Europa, mientras que mantiene la atención en los avances del Tratado de Libre Comercio con América del Norte (TLCAN). El S&P BMV Índice de Precios y Cotizaciones (IPC), se ubicó en 49,653.14 unidades, con un descenso de 534.34 puntos respecto al nivel previo. El Banco de México (Banxico) fijó en 19.1258 pesos el tipo de cambio para solventar obligaciones denominadas en moneda extranjera. Los precios del crudo subieron este jueves a su mayor precio en más de un mes, ampliando ganancias por las crecientes evidencias de interrupciones en el suministro de petróleo desde Irán y Venezuela y por un descenso en los inventarios en Estados Unidos. El petróleo referencial Brent subió 63 centavos, o un 0.82%, a 77.77 dólares el barril; y el West Texas Intermediate de Estados Unidos ganó 74 centavos, o un 1.06%, a 70.25 dólares, luego de tocar un máximo de sesión de 70.50 dólares.

30-ago-18

CONCEPTO	CIERRE	VAR %
DJ INDU AVERAGE (.DJI) / CBOT	25,992.08	-0.51
MEXICO BOLSA INDEX	49,489.12	-1.39
PETROLEO MEZCLA MEXICANA * /	65.62	
TIPO DE CAMBIO 48 hrs. ** /	COMPRA	VENTA
	19.1580	19.1660

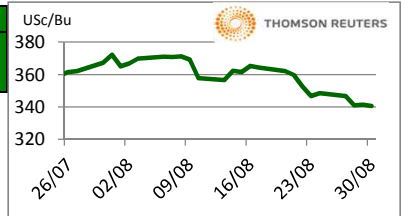
* / Dólares por barril. Estimado informativo. Dato día anterior.

PEMEX emite la cotización diaria pública a las 6:00 PM.

** / Pesos por dólar.

MAIZ

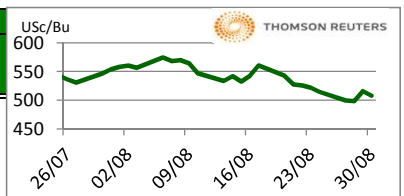
CHICAGO BOARD OF TRADE					MERCADO DE FÍSICOS			
CONTRATO	DOLARES POR BUSHEL	DOLARES POR TONELADA	PESOS POR TONELADA	VAR. DIA ANT. CTS. DLS./BUSHEL	CONCEPTO	DOLARES POR BUSHEL	DOLARES POR TONELADA	PESOS POR TONELADA
SEP8	3.4100	134.25	2,572.95	-0.25	Kansas Amarillo # 2	3.2625	128.44	2,461.66
DEC8	3.5650	140.35	2,689.91	0.00	Kansas Blanco	3.5100	138.18	2,648.41
MAR9	3.6925	145.37	2,786.11	-0.25	Golfo Exportación Amarillo # 2	3.9500	155.50	2,980.40
MAY9	3.7700	148.42	2,844.59	-0.25				
JUL9	3.8300	150.78	2,889.86	0.00				



Los futuros de maíz terminaron con pocos cambios este jueves, hay apoyo ante lo ajustado de los inventarios de maíz. El USDA reportó las ventas de exportación del maíz de EE.UU. por 700,400 toneladas (con la combinación de ambos cultivos), cerca del límite más bajo del rango estimado 700,000 a 1,300,000 toneladas. Adicionalmente se reportó ventas de exportadores privados por 100,611 toneladas de maíz de EE.UU. a México para entrega 2018/19

TRIGO

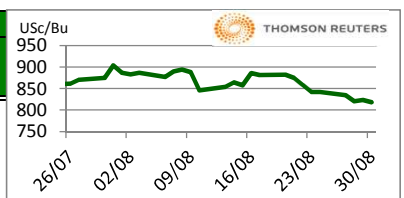
CHICAGO BOARD OF TRADE					MERCADO DE FÍSICOS			
CONTRATO	DOLARES POR BUSHEL	DOLARES POR TONELADA	PESOS POR TONELADA	VAR. DIA ANT. CTS. DLS./BUSHEL	CONCEPTO	DOLARES POR BUSHEL	DOLARES POR TONELADA	PESOS POR TONELADA
SEP8	5.0800	186.66	3,577.49	-7.75	Kansas HRW	6.5500	240.67	4,612.70
DEC8	5.3500	196.58	3,767.63	-6.75	Minneapolis 1DNS 15%	6.5700	241.41	4,626.79
MAR9	5.5550	204.11	3,912.00	-7.00	Golfo Exportación SRW	5.6600	207.97	3,985.94
MAY9	5.6775	208.61	3,998.26	-7.00				



Los futuros de trigo en Chicago retroceden del rally alcanzado en la última sesión, por la toma de decisiones, el apoyo principal de este rally es debido a preocupaciones por posibles restricciones de exportación del trigo en Rusia. USDA anunció ventas de exportación por 414,800 toneladas, en línea con las expectativas que oscilaban en un rango de 200,000 a 500,000 toneladas. Se estima que el reporte de Statics Canadá de este viernes, se cree pueda reportar 30.6 millones de toneladas, abajo respecto a la estimación del USDA por 32.5 millones.

SOYA

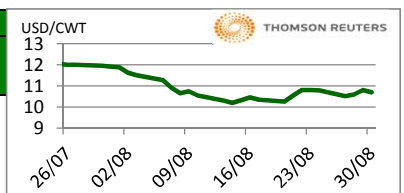
CHICAGO BOARD OF TRADE					MERCADO DE FÍSICOS			
CONTRATO	DOLARES POR BUSHEL	DOLARES POR TONELADA	PESOS POR TONELADA	VAR. DIA ANT. CTS. DLS./BUSHEL	CONCEPTO	DOLARES POR BUSHEL	DOLARES POR TONELADA	PESOS POR TONELADA
SEP8	8.1950	301.11	5,771.16	-3.75	Kansas	7.9100	290.64	5,570.46
NOV8	8.3150	305.52	5,855.67	-4.50	Minneapolis	7.7600	285.13	5,464.82
JAN9	8.4500	310.48	5,950.74	-4.25	Golfo	8.5600	314.53	6,028.21
MAR9	8.5825	315.35	6,044.05	-4.50				



Los futuros del grano soya cierran a la baja ante la fuerte prospectiva de una enorme cosecha que empezará en las próximas semanas y, en medio de un demanda incierta. Los operadores del mercado están en espera de más estimados que se acerque a los últimos estimados a raíz del tour de los cultivos. La fiebre porcina sigue siendo un factor que se suma a la presión de los precios.

ARROZ

NEW YORK BOARD OF TRADE					MERCADO DE FÍSICOS			
CONTRATO	DOLARES POR CWT	DOLARES POR TONELADA	PESOS POR TONELADA	VAR. DIA ANT. CTS. DLS./CWT	CONCEPTO	DOLARES POR CWT	DOLARES POR TONELADA	PESOS POR TONELADA
SEP8	10.6700	235.23	4,508.48	-14.00	Texas L. Grain	26.7500	589.74	11,302.90
NOV8	10.7100	236.12	4,525.39	-15.50	Rice Lg 100% bkn		390.00	7,474.74
JAN9	10.8650	239.53	4,590.88	-12.00	Rice Lg 5%Bkn VN		390.00	7,474.74
MAR9	11.0100	242.73	4,652.15	-5.00	/ Precios semanales			



Los futuros de arroz de Chicago cerraron a la baja en la jornada de este jueves por la fuerza del dólar. Filipinas redujo el objetivo de producción de arroz en cáscara del país para 2018 a alrededor de 19 millones de toneladas después de los recientes tifones, informa Bloomberg citando al Secretario de Agricultura. El 2 de agosto de 2018, el Secretario de Agricultura señaló que el país estaba apuntando a producir 19.86 millones de toneladas de arroz en 2018, por encima de la producción récord de alrededor de 2017 de 19.3 millones de toneladas. También señaló que el gobierno estaba apuntando a producir 20.5 millones toneladas de arroz en 2019.

FUENTES: CHICAGO BOARD OF TRADE (MAIZ, TRIGO, SOYA Y ARROZ), REUTERS.

FACTORES DE CONVERSION PARA MAIZ 39.36825 BUSHELS POR TONELADA, TRIGO Y SOYA 36.7437 BUSHELS POR TONELADA Y ARROZ 22.04622 CENTIWEIGHT POR TONELADA. A FIN DE CONTAR CON EL ÚLTIMO DATO DE CIERRE DE LOS PRECIOS DE FÍSICOS, EL PRESENTE INFORME SE ACTUALIZA DESPUÉS DE LAS 16:00 HRS. ESTE DOCUMENTO HA SIDO ELABORADO POR ASERCA Y LA INFORMACION CONTENIDA HA SIDO OBTENIDA DE FUENTES QUE SE CONSIDERAN FIDELIDADAS, CON EL FIN DE PROPORCIONAR INFORMACION ESTADISTICA Y GENERAL A LA FECHA DE LA EMISION DEL MISMO, POR LO QUE AL SER UN DOCUMENTO ES SOLO DE CARACTER INFORMATIVO, NO NOS HACEMOS RESPONSABLES DE CUALQUIER INTERPRETACION QUE DE ESTE SE HAGA.

GANADO BOVINO

CIERRE	CHICAGO MERCANTIL EXCHANGE				MERCADO DE FISICOS					
CONTRATO	DOLARES POR LIBRA	DOLARES POR TONELADA	PESOS POR TONELADA	VAR. DIA ANT. CTS. DLS./LIBRA	CONCEPTO	DOLARES POR LIBRA	DOLARES POR TONELADA	PESOS POR TONELADA	USc/Lb	
GANADO BOVINO EN PIE					CORTES DE CARNE					
AUG8	1.0980	2,420.67	46,394.61	0.63	Caja Cortes CHOICE	1.7700	3,902.18	74,789.13		
OCT8	1.0908	2,404.69	46,088.27	0.38	Caja Cortes SELECT	1.7349	3,824.80	73,306.03		
DEC8	1.1330	2,497.83	47,873.50	0.60						
FEB9	1.173	2,586.57	49,574.21	0.78						
GANADO BOVINO DE ENGORDA					INDICES					
AUG8	1.495	3,295.36	63,158.79	0.15	Índice CHOICE HWT	1.82	4,014.61	76,944.07		
SEP8	1.502	3,310.79	63,454.56	1.33	Índice SELECT LWT	1.72	3,791.06	72,659.54		
OCT8	1.504	3,315.20	63,539.07	1.25						
NOV8	1.502	3,310.24	63,444.00	1.05						

Los futuros de ganado bovino en pie del CME cerraron al alza debido a la fuerza de la demanda. En Estados Unidos, el nivel de confianza de los consumidores logró alcanzar su mayor nivel de los últimos 18 años. La masiva cantidad de ganado con un peso promedio más ligero que ha ingresado los centros engordaderos recientemente indica que habrá una mayor cantidad de ganado finalizado para los contratos de diciembre e incluso para el de febrero. De acuerdo a Agri Tendencias, el mercado está intentando mantener el ligero sobreprecio que tiene con relación al mercado al contado aun cuando la cantidad de oferta de ganado para el abasto es más que suficiente.

GANADO PORCINO

CIERRE	CHICAGO MERCANTIL EXCHANGE				MERCADO DE FISICOS				
CONTRATO	DOLARES POR LIBRA	DOLARES POR TONELADA	PESOS POR TONELADA	VAR. DIA ANT. CTS. DLS./LIBRA	CERDO EN CANAL	DOLARES POR LIBRA	DOLARES POR TONELADA	PESOS POR TONELADA	USc/Lb
OCT8	0.4913	1,083.02	20,757.15	-2.43	Rendimiento Magra 49-50%	0.4090	901.69	17,281.78	
DEC8	0.5263	1,160.18	22,236.03	-1.10	Rendimiento Magra 51-52%	0.4275	942.48	18,063.48	
FEB9	0.6258	1,379.54	26,440.28	-0.55	Rendimiento Magra 53-54%	0.4453	981.72	18,815.59	
APR9	0.6805	1,500.24	28,753.67	-0.58					

Los futuros de porcinos del CME perdieron este día debido a la caída de los precios de los físicos y los aumentos en los sacrificios esta semana. Por otra parte, el reporte de ventas netas de exportación mostró que la semana pasada se vendieron 29,100 t.m. de carne de porcinos, es decir 9% más que la semana anterior. En esa misma semana las exportaciones aumentaron 6% para lograr alcanzar un total de 22,100 t.m. El peso promedio de los porcinos en Iowa/Minnesota al 25 de agosto se estimaron en 277.6 libras, contra 277.4 libras de la semana pasada y 277.9 libras del año anterior.

ALGODON

CIERRE	NEW YORK BOARD OF TRADE				MERCADO DE FISICOS				
CONTRATO	DOLARES POR LIBRA	DOLARES POR PACA (480 LIBRAS)	PESOS POR TONELADA	VAR. DIA ANT. CTS. DLS./LIBRA	CONCEPTO	DOLARES POR LIBRA	DOLARES POR PACA	PESOS POR TONELADA	USc/Lb
OCT8	0.8242	395.62	7,582.38	-0.55	Promedio Nueva York	0.7926	380.45	7,291.67	
DEC8	0.8226	394.85	7,567.66	-0.50					
MAR9	0.8263	396.62	7,601.70	-0.58					
MAY9	0.8305	398.64	7,640.33	-0.58					

Los futuros de algodón del ICE cerraron a la baja este jueves por la fortaleza del dólar. En otras noticias, el informe semanal de ventas de exportación del USDA mostró esta mañana las exportaciones por 172,600 pacas y fueron principalmente a Vietnam (61,000 pacas), México (18,200 pacas), Indonesia (17,900 pacas), Turquía (11,000 pacas) y Corea del Sur (9,600 pacas). El índice Cotlook A subió respecto del día anterior a 93.30 USc/lb.

CAFE

CIERRE	NEW YORK BOARD OF TRADE				MERCADO DE FISICOS				
CONTRATO	DOLAR ES POR LIBRA	DOLARES POR QUINTAL	PESOS POR TONELADA	VAR. DIA ANT. CTS. DLS./LIBRA	CONCEPTO	DOLARES POR LIBRA	DOLARES POR QUINTAL	PESOS POR TONELADA	USc/Lb
SEP8	0.9895	100.35	1,923.27	0.30	Mexicano	1.0840	109.93	2,106.94	
DEC8	1.0265	104.10	1,995.18	-0.25	Nueva York Arábica	1.2569	127.47	2,443.01	
MAR9	1.0600	107.50	2,060.30	-0.25	Colombiano Arábica	1.3000	131.84	2,526.78	
MAY9	1.0835	109.88	2,105.97	-0.30	Brasil Arábica	0.9400	95.33	1,827.06	

Los futuros de café arábica del ICE cerraron a la baja este día, un mayor debilitamiento en el real de Brasil que cayó a un mínimo de tres años frente al dólar estadounidense, atrajo ventas especulativas y pesó sobre los precios. En otras noticias, un florecimiento temprano en parte de los cafetales de Brasil en los últimos días afectaría la calidad y posiblemente el volumen de la cosecha de café arábica del próximo año, aunque la producción de la variedad robusta probablemente no se verá afectada, dijeron fuentes del mercado e investigadores. El café arábica para diciembre bajó 0.25 centavos, o 0.2%, a \$1.0265 por libra. El café robusta para noviembre también bajó \$24, o 1.6%, a \$1,522 por tonelada, después de caer a \$1,515, el más bajo desde abril de 2016.

FUENTE: CHICAGO MERCANTILE EXCHANGE (GANADO), NEW YORK BOARD OF TRADE (CAFÉ, ALGODÓN), REUTERS. FACTORES DE CONVERSION PARA GANADO Y ALGODÓN 2,204.62 LIBRAS POR TONELADA, CAFE.100 LIBRAS POR QUINTAL.

* LAS COTIZACIONES DE GANADO: BOVINO EN PIE (LIVE CATTLE), BOVINO DE ENGORDA (FEEDER CATTLE), PORCINO EN CANAL (LEAN HOGS).

A FIN DE CONTAR CON EL ÚLTIMO DATO DE CIERRE DE LOS PRECIOS DE FISICOS, EL PRESENTE INFORME SE ACTUALIZA DESPUÉS DE LAS 16:00 HRS. ESTE DOCUMENTO HA SIDO ELABORADO POR ASERCA Y LA INFORMACION CONTENIDA HA SIDO OBTENIDA DE FUENTES QUE SE CONSIDERAN FIDELIGNAS, CON EL FIN DE PROPORCIONAR INFORMACION ESTADISTICA Y GENERAL A LA FECHA DE LA EMISION DEL MISMO, POR LO QUE AL SER UN DOCUMENTO ES SOLO DE CARACTER INFORMATIVO, NO NOS HACEMOS RESPONSABLES DE CUALQUIER INTERPRETACION QUE DE ESTE SE HAGAN.