



ASERCA
COORDINACIÓN GENERAL DE ADMINISTRACIÓN DE RIESGOS DE PRECIOS
ANTES DIRECCIÓN GENERAL DE OPERACIONES FINANCIERAS
REPORTE DIARIO DEL COMPORTAMIENTO DEL MERCADO AGROPECUARIO INTERNACIONAL

ASPECTOS RELEVANTES

Los principales indicadores de la bolsa de Nueva York cerraron con caídas este martes, presionados por las persistentes preocupaciones por cuestiones comerciales y lideradas por los descensos de Facebook y Nike, aunque un informe que mostró que la actividad manufacturera se aceleró en agosto limitó las pérdidas. El Promedio Industrial Dow Jones perdió 12.34 puntos, o un 0.05%, a 25,952.48 unidades, y el índice S&P 500 cayó 4.79 puntos, o un 0.17%, a 2,896.73 unidades. El índice Nasdaq Composite perdió 18.29 puntos, o un 0.23%, a 8,091.25 unidades. La Bolsa Mexicana de Valores (BMV) terminó con una baja de 1.22%, con lo que suma cuatro sesiones consecutivas de bajas, con el regreso de los inversionistas después del feriado en Estados Unidos. El S&P 500 Índice de Precios y Cotizaciones (IPC), perdió 604.31 puntos respecto al nivel previo, con lo que se ubicó en 48,884.17 unidades. El Banco de México (Banxico) fijó en 19.3609 pesos el tipo de cambio para solventar obligaciones denominadas en moneda extranjera. El petróleo se estabilizó este martes cuando pareció limitarse el impacto de la tormenta tropical Gordon que se dirige a Estados Unidos. En Londres el barril de Brent del mar del Norte para entrega en octubre subió apenas centavos a 78.17 dólares. En el mercado de Nueva York el barril de light sweet crude (WTI), también para octubre, ganó 7 centavos a 69.87 dólares.

4-sep-18

CONCEPTO	CIERRE	VAR %
DJ INDU AVERAGE (.DJI) / CBOT	25,956.60	-0.03
MEXICO BOLSA INDEX	48,841.69	-1.31
PETROLEO MEZCLA MEXICANA */	66.29	
TIPO DE CAMBIO 48 hrs. ** /	COMPRA 19.4020	VENTA 19.4090

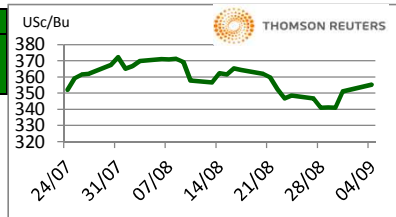
*/ Dólares por barril. Estimado informativo. Dato día anterior.

PEMEX emite la cotización diaria pública a las 6:00 PM.

** / Pesos por dólar.

M A I Z

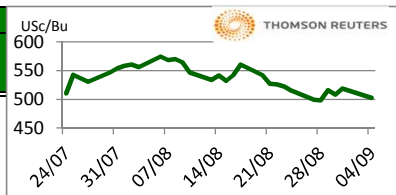
CHICAGO BOARD OF TRADE					MERCADO DE FÍSICOS			
CIERRE	DOLARES POR BUSHEL	DOLARES POR TONELADA	PESOS POR TONELADA	VAR. DÍA ANT. CTS. DLS./BUSHEL	CONCEPTO	DOLARES POR BUSHEL	DOLARES POR TONELADA	PESOS POR TONELADA
SEP8	3.5450	139.56	2,708.73	3.50	Kansas Amarillo # 2	3.3600	132.28	2,567.37
DEC8	3.6825	144.97	2,813.79	3.25	Kansas Blanco	3.5100	138.18	2,681.99
MAR9	3.7975	149.50	2,901.66	2.50	Golfo Exportación Amarillo # 2	4.0600	159.84	3,102.24
MAY9	3.8700	152.36	2,957.06	2.25				
JUL9	3.9275	154.62	3,001.00	2.25				



Los futuros de maíz de Chicago cerraron al alza. Las lluvias son factor que da soporte a los precios, pudiendo retrasar las cosechas, pero para la próxima semana se espera clima seco una vez que se disipe el huracán Gordon. Otro factor alcista es el arancel que cobra Argentina por sus exportaciones de materias primas, es posible ante la enorme devaluación de la divisa, realmente no afecte a sus exportaciones. Las exportaciones de Brasil en agosto alcanzaron 2.89 millones de toneladas, nivel mayor al de julio de 1.242 millones, pero menor que las 5.25 millones de toneladas del año anterior. En China, el gobierno vendió 3.8 millones de toneladas de las 7.9 millones de toneladas ofrecidas en subasta. Desde el 12 de abril, el gobierno ha vendido 71 millones de toneladas de sus inventarios.

T R I G O

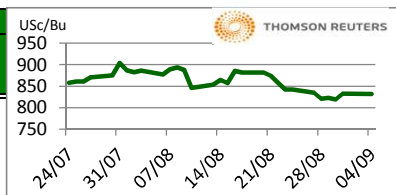
CHICAGO BOARD OF TRADE					MERCADO DE FÍSICOS			
CIERRE	DOLARES POR BUSHEL	DOLARES POR TONELADA	PESOS POR TONELADA	VAR. DÍA ANT. CTS. DLS./BUSHEL	CONCEPTO	DOLARES POR BUSHEL	DOLARES POR TONELADA	PESOS POR TONELADA
SEP8	5.0275	184.73	3,585.40	-15.75	Kansas HRW	6.4400	236.63	4,592.74
DEC8	5.3150	195.29	3,790.44	-14.00	Minneapolis 1DNS 15%	6.7900	249.49	4,842.35
MAR9	5.5150	202.64	3,933.07	-14.00	Golfo Exportación SRW	5.7400	210.91	4,093.53
MAY9	5.6550	207.79	4,032.91	-12.25				



Los futuros de trigo rojo suave de CBOT cerraron a la baja debido a que por ahora Rusia no va a aplicar aranceles ni limitará sus exportaciones de trigo. Stats Canada el viernes publicó sus estimados de producción, estima una producción total de trigo de 28.93 millones de toneladas, 3.3% menos que el año anterior y el mercado esperaba 30.4 millones de toneladas. En la Unión Europea, las exportaciones de trigo suave en el ciclo que empezó el 1 de julio alcanzaron 2.1 millones de toneladas, 49% menos que el año anterior donde en la misma fecha se llevaban 4.1 millones de toneladas. De hecho, la Comisión Europea bajó su estimado de exportación de trigo suave a 20 millones de toneladas, 22% menos que su estimado previo de 25.5 millones de toneladas.

S O Y A

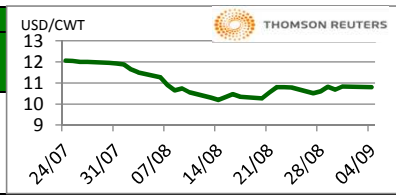
CHICAGO BOARD OF TRADE					MERCADO DE FÍSICOS			
CIERRE	DOLARES POR BUSHEL	DOLARES POR TONELADA	PESOS POR TONELADA	VAR. DÍA ANT. CTS. DLS./BUSHEL	CONCEPTO	DOLARES POR BUSHEL	DOLARES POR TONELADA	PESOS POR TONELADA
SEP8	8.3200	305.71	5,933.48	-1.00	Kansas	7.9900	293.58	5,698.14
NOV8	8.4425	310.21	6,020.84	0.75	Minneapolis	7.7200	283.66	5,505.58
JAN9	8.5700	314.89	6,111.77	0.25	Golfo	8.6400	317.47	6,161.69
MAR9	8.6975	319.58	6,202.70	0.25				



Los futuros de grano de soja de Chicago cerraron mixtos al alza. El mercado recibió soporte por un mayor número de compra por parte de los inversionistas. Ha iniciado el ciclo agrícola 2018/19 y la cosecha de soja de EE.UU. iniciará el día 10 de este mes; el clima ha sido muy bueno y es por ello, que analistas privados estiman que el rendimiento será récord de 53 bpa o incluso más. También se espera que la siembra de soja de Brasil sea de 2.0 a 3.0% mayor este año con respecto al ciclo pasado, que, si el clima es bueno, el país pudiera obtener nuevamente cosecha récord para la primera parte del próximo año. El próximo 12 de septiembre el USDA va a publicar su reporte de oferta y demanda mensual, se espera que muestre revisión al alza de inventarios finales de EE.UU. y mundiales a niveles récord, existe sobre oferta de soja a nivel mundial, por la falta de compras de soja estadounidense por parte de China.

A R R O Z

NEW YORK BOARD OF TRADE					MERCADO DE FÍSICOS			
CIERRE	DOLARES POR CWT	DOLARES POR TONELADA	PESOS POR TONELADA	VAR. DÍA ANT. CTS. DLS./CWT	CONCEPTO	DOLARES POR CWT	DOLARES POR TONELADA	PESOS POR TONELADA
SEP8	10.8500	239.20	4,642.67	2.00	Texas L. Grain	26.7500	589.74	11,446.21
NOV8	10.8350	238.87	4,636.25	0.50	Rice Lg 100% bkn		395.00	7,666.56
JAN9	10.9450	241.30	4,683.32	-3.00	Rice Lg 5%Bkn VN		395.00	7,666.56
MAR9	11.0350	243.28	4,721.83	-3.50	/ Precios semanales			



Los futuros de arroz cerraron mixtos esta jornada de martes. Los avances de la cosecha añaden presión a los precios. Existe alta posibilidad de que este viernes EE.UU. aplique aranceles a más productos que importan de China por valor de \$200 mil millones de dólares, no sabemos qué tipo de represalias va a tomar China, ya que ese país importa mucho menos de EE.UU., pero sabemos que habrá represalias. También hay dudas del futuro de las relaciones comerciales de EE.UU. y sus dos países vecinos. Mañana se vuelven a retomar las negociaciones en Washington.

FUENTE: CHICAGO BOARD OF TRADE (MAIZ, TRIGO, SOYA Y ARROZ), REUTERS.

FACTORES DE CONVERSION PARA MAIZ 39.36825 BUSHELS POR TONELADA, TRIGO Y SOYA 36.7437 BUSHELS POR TONELADA Y ARROZ 22.04622 CENTIWEIGHT POR TONELADA.

A FIN DE CONTAR CON EL ÚLTIMO DATO DE CIERRE DE LOS PRECIOS DE FÍSICOS, EL PRESENTE INFORME SE ACTUALIZA DESPUÉS DE LAS 16:00 HRS. ESTE DOCUMENTO HA SIDO ELABORADO POR ASERCA Y LA INFORMACION CONTENIDA HA SIDO OBTENIDA DE FUENTES QUE SE CONSIDERAN FIDELIDAD, CON EL FIN DE PROPORCIONAR INFORMACION ESTADISTICA Y GENERAL A LA FECHA DE LA EMISION DEL MISMO, POR LO QUE AL SER UN DOCUMENTO ES SOLO DE CARACTER INFORMATIVO, NO NOS HACEMOS RESPONSABLES DE CUALQUIER INTERPRETACION QUE DE ESTE SE HAGA.

GANADO BOVINO

CIERRE	CHICAGO MERCANTIL EXCHANGE				MERCADO DE FÍSICOS					
CONTRATO	DOLARES POR LIBRA	DOLARES POR TONELADA	PESOS POR TONELADA	VAR. DIA ANT. CTS. DLS./LIBRA	CONCEPTO	DOLARES POR LIBRA	DOLARES POR TONELADA	PESOS POR TONELADA		
GANADO BOVINO EN PIE					CORTES DE CARNE					
OCT8	1.0988	2,422.33	47,014.93	1.10	Caja Cortes CHOICE	1.8153	4,002.05	77,675.72		
DEC8	1.1440	2,522.09	48,951.15	1.43	Caja Cortes SELECT	1.7546	3,868.23	75,078.40		
FEB9	1.1773	2,595.39	50,373.90	0.85						
APR9	1.189	2,620.74	50,865.98	0.98						
GANADO BOVINO DE ENGORDA					INDICES					
SEP8	1.517	3,344.96	64,922.32	2.20	Índice CHOICE HWT	1.79	3,949.80	76,661.61		
OCT8	1.518	3,347.16	64,965.11	2.50	Índice SELECT LWT	1.69	3,733.96	72,472.52		
NOV8	1.515	3,340.00	64,826.05	2.43						
JAN9	1.477	3,256.22	63,200.05	1.85						

Los futuros de ganado bovino en pie del CME cerraron con ganancias debido a que el USDA estima una disminución de 550 millones de libras en la producción de carne de res de los EE.UU. entre el cuarto trimestre del 2018 y el primer trimestre del 2019. Este será la segunda disminución más importante en ese periodo en récord y la tercera en forma general. Además, el mercado recibe soporte por la recuperación de los principales cortes de carne de res y la fuerza de los físicos. El peso promedio del ganado finalizado aumentó la semana pasada en forma importante, El viernes pasado esto fue visto como una fuerza negativa y si el incremento del peso de los animales continúa aumentando el abasto también aumentará en forma muy importante y más allá de lo esperado. Los futuros de ganado en engorda recibieron soporte por la debilidad de los precios del trigo.

GANADO PORCINO

CIERRE	CHICAGO MERCANTIL EXCHANGE				MERCADO DE FÍSICOS				
CONTRATO	DOLARES POR LIBRA	DOLARES POR TONELADA	PESOS POR TONELADA	VAR. DIA ANT. CTS. DLS./LIBRA	CERDO EN CANAL	DOLARES POR LIBRA	DOLARES POR TONELADA	PESOS POR TONELADA	
OCT8	0.5108	1,126.01	21,854.72	0.65	Rendimiento Magra 49-50%	0.4021	886.48	17,205.65	
DEC8	0.5525	1,218.05	23,641.18	1.85	Rendimiento Magra 51-52%	0.4212	928.59	18,022.92	
FEB9	0.6445	1,420.88	27,577.81	1.58	Rendimiento Magra 53-54%	0.4396	969.15	18,810.25	
APR9	0.6985	1,539.93	29,888.44	1.38					

Los futuros de porcinos del CME subieron esta jornada por coberturas cortas y los aumentos en los precios de los porcinos al mayoreo. Los aranceles a la carne porcina estadounidense continúan vigentes por parte de México. Aun con ello, se sigue importando la carne. Por otra parte, autoridades sanitarias en China detectaron el fin de semana tres casos más de fiebre porcina africana. Con ello, ya suman ocho brotes del virus en el país asiático y se han sacrificado 38,000 cabezas. Los casos se han detectado en el noreste del país, principal zona productora. Si se reduce la piara en un 10%, China tendría que carne de cerdo de otros países. Hay expectativa que Estados Unidos pueda tener participación. Sin embargo, ahora tiene mayor peso la guerra comercial entre ambos países por lo que China podría buscar el producto de la Unión Europea o Canadá.

ALGODON

CIERRE	NEW YORK BOARD OF TRADE				MERCADO DE FÍSICOS				
CONTRATO	DOLARES POR LIBRA	DOLARES POR PACA (480 LIBRAS)	PESOS POR TONELADA	VAR. DIA ANT. CTS. DLS./LIBRA	CONCEPTO	DOLARES POR LIBRA	DOLARES POR PACA	PESOS POR TONELADA	
OCT8	0.8278	397.34	7,712.05	0.47	Promedio Nueva York	0.7860	377.28	7,322.63	
DEC8	0.8278	397.34	7,712.05	0.56					
MAR9	0.8308	398.78	7,740.00	0.50					
MAY9	0.8341	400.37	7,770.74	0.44					

Los futuros de algodón del ICE cerraron al alza este martes, marcando su mayor ganancia diaria en cinco sesiones, por las preocupaciones sobre el daño potencial a los cultivos por la tormenta tropical Gordon, que estaba provocando fuertes lluvias en la costa del Golfo de Estados Unidos. En otras noticias, Brasil podría convertirse en el segundo mayor exportador de algodón del mundo en el ciclo de cosecha 2018/2019, saltando una posición en el ranking mundial, dijo este martes el grupo comercial Abrapa durante un evento de la industria.

CAFE

CIERRE	NEW YORK BOARD OF TRADE				MERCADO DE FÍSICOS				
CONTRATO	DOLARES POR LIBRA	DOLARES POR QUINTAL	PESOS POR TONELADA	VAR. DIA ANT. CTS. DLS./LIBRA	CONCEPTO	DOLARES POR LIBRA	DOLARES POR QUINTAL	PESOS POR TONELADA	
SEP8	0.9775	99.13	1,924.03	-0.35	Mexicano	1.0630	107.80	2,092.32	
DEC8	1.0145	102.88	1,996.86	-0.35	Nueva York Arábica	1.2519	126.96	2,464.14	
MAR9	1.0475	106.23	2,061.81	-0.35	Colombiano Arábica	1.2875	130.57	2,534.21	
MAY9	1.0705	108.56	2,107.09	-0.40	Brasil Arábica	0.9375	95.07	1,845.30	

Los futuros de café arábica del ICE cerraron a la baja este día, la debilidad del real, combinada con la cosecha de Brasil, de la que se espera ampliamente sea una cosecha récord, empujaron los precios a la baja. El café arábica para diciembre bajó 0.35 centavos, o 0.3%, a \$1.0145 por libra, después de caer a 98.65 centavos. El café robusta para noviembre también bajó \$14, o 0.9%, a \$1,475 por tonelada, después de caer a \$1,465, el más débil por segundo mes desde marzo de 2016.

FUENTE: CHICAGO MERCANTILE EXCHANGE (GANADO), NEW YORK BOARD OF TRADE (CAFÉ, ALGODÓN), REUTERS. FACTORES DE CONVERSION PARA GANADO Y ALGODÓN 2,204.62 LIBRAS POR TONELADA, CAFE.100 LIBRAS POR QUINTAL.

* LAS COTIZACIONES DE GANADO: BOVINO EN PIE (LIVE CATTLE), BOVINO DE ENGORDA (FEEDER CATTLE), PORCINO EN CANAL (LEAN HOGS).

A FIN DE CONTAR CON EL ÚLTIMO DATO DE CIERRE DE LOS PRECIOS DE FÍSICOS, EL PRESENTE INFORME SE ACTUALIZA DESPUÉS DE LAS 16:00 HRS. ESTE DOCUMENTO HA SIDO ELABORADO POR ASERCA Y LA INFORMACION CONTENIDA HA SIDO OBTENIDA DE FUENTES QUE SE CONSIDERAN FIDELIDADAS, CON EL FIN DE PROPORCIONAR INFORMACION ESTADISTICA Y GENERAL A LA FECHA DE LA EMISION DEL MISMO, POR LO QUE AL SER UN DOCUMENTO ES SOLO DE CARACTER INFORMATIVO, NO NOS HACEMOS RESPONSABLES DE CUALQUIER INTERPRETACION QUE DE ESTE SE HAGA.