



ASERCA
COORDINACION GENERAL DE ADMINISTRACIÓN DE RIESGOS DE PRECIOS
ANTES DIRECCION GENERAL DE OPERACIONES FINANCIERAS
REPORTE DIARIO DEL COMPORTAMIENTO DEL MERCADO AGROPECUARIO INTERNACIONAL

ASPECTOS RELEVANTES

Las acciones en la bolsa de Nueva York cerraron a la baja este viernes, en una jornada en la que el presidente Donald Trump avivó la posibilidad de aranceles adicionales a importaciones de productos chinos y reportes sugirieron que esos gravámenes podrían aplicarse a productos de Apple Inc. El Promedio Industrial Dow Jones perdió 79.33 puntos, o un 0.31%, a 25,916.54 unidades. El índice S&P 500 cayó 6.37 puntos, o 0.22%, a 2,871.68 unidades, y el índice Nasdaq Composite perdió 20.19 puntos, o un 0.25%, a 7,902.54 unidades. La Bolsa Mexicana de Valores (BMV) cerró este viernes con una ligera alza de 0.53%, continuando con el rebote que inició el jueves, después de sumar cinco sesiones consecutivas de pérdidas. El S&P BMV Índice de Precios y Cotizaciones (IPC) se ubicó en 48,971.14 unidades, con un incremento de 259.29 puntos respecto al nivel previo. El Banco de México (Banxico) fijó en 19.2394 pesos el tipo de cambio para solventar obligaciones denominadas en moneda extranjera. El petróleo terminó el viernes en orden disperso en un mercado muy prudente debido a las tensiones comerciales y las tormentas tropicales que se acercan en Estados Unidos. En Londres, el barril de Brent del Mar del Norte para entrega en octubre ganó 33 centavos para terminar en 76.83 dólares en el Intercontinental Exchange (ICE). En el New York Mercantile Exchange (Nymex), el barril de light sweet crude (WTI) con el mismo plazo perdió dos centavos y cerró a 67.75 dólares. En la semana, el Brent cedió 1% y el WTI 3%.

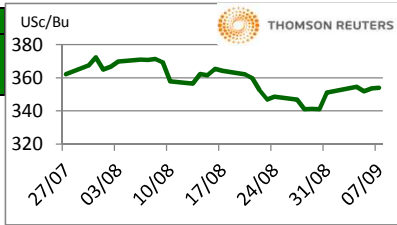
7-sep-18

CONCEPTO	CIERRE	VAR %
DJ INDU AVERAGE (DJJ) / CBOT	25,950.24	-0.18
MEXICO BOLSA INDEX	48,588.38	-0.25
PETROLEO MEZCLA MEXICANA * /	65.23	
TIPO DE CAMBIO 48 hrs. ** /	COMPRA 19.2560	VENTA 19.2640

* / Dólares por barril. Estimado informativo. Dato día anterior.
 ** / Pesos por dólar.
 PEMEX emite la cotización diaria pública a las 6:00 PM.

M A I Z

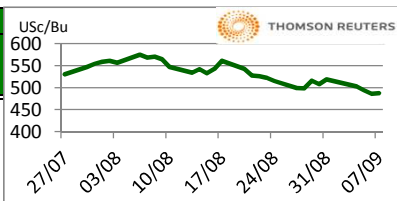
CIERRE	CHICAGO BOARD OF TRADE				MERCADO DE FÍSICOS				
	CONTRATO	DOLARES POR BUSHEL	DOLARES POR TONELADA	PESOS POR TONELADA	VAR. DIA ANT. CTS. DLS./BUSHEL	CONCEPTO	DOLARES POR BUSHEL	DOLARES POR TONELADA	PESOS POR TONELADA
SEP8	3.5425	139.46	2,686.60	0.75		Kansas Amarillo # 2	3.3625	132.38	2,550.09
DEC8	3.6700	144.48	2,783.29	0.75		Kansas Blanco	3.6300	142.91	2,752.96
MAR9	3.7925	149.30	2,876.19	1.00		Golfo Exportación Amarillo # 2	4.0800	160.62	3,094.23
MAY9	3.8700	152.36	2,934.97	1.25					
JUL9	3.9275	154.62	2,978.58	0.75					



Los futuros de maíz terminaron con soporte este viernes, y cerraron cerca de su nivel más alto de la semana con ganancias por segunda semana consecutiva con soporte técnico y debido a la buena demanda registrada. Los futuros de diciembre cerraron a \$3.67 USD por bushel, a la semana tuvo un avance del 0.5 porcentual arriba. USDA informó de ventas de exportación de maíz por 1.063 millones de tm, cerca del nivel máximo estimado por el mercado. Operadores mencionaron esta mañana pláticas de negociación entre funcionarios de los EE.UU. y Canadá.

T R I G O

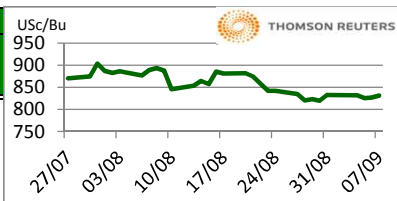
CIERRE	CHICAGO BOARD OF TRADE				MERCADO DE FÍSICOS				
	CONTRATO	DOLARES POR BUSHEL	DOLARES POR TONELADA	PESOS POR TONELADA	VAR. DIA ANT. CTS. DLS./BUSHEL	CONCEPTO	DOLARES POR BUSHEL	DOLARES POR TONELADA	PESOS POR TONELADA
SEP8	4.8625	178.67	3,441.83	0.25		Kansas HRW	6.0800	223.40	4,303.61
DEC8	5.1125	187.85	3,618.78	-2.50		Minneapolis 1DNS 15%	6.2200	228.55	4,402.71
MAR9	5.3150	195.29	3,762.12	-3.50		Golfo Exportación SRW	5.4600	200.62	3,864.76
MAY9	5.4475	200.16	3,855.91	-4.25					



Los futuros de trigo cayeron por cuarto día consecutivo, pero cerrando por debajo de los mínimos de la sesión debido a compras de oportunidad. Aún así, las preocupaciones sobre las exportaciones de EE. UU. mantienen las perspectivas limitadas de los futuros de trigo, además de expectativas acerca de que los suministros en el extranjero pudieran llenar gran parte de la demanda actual.

S O Y A

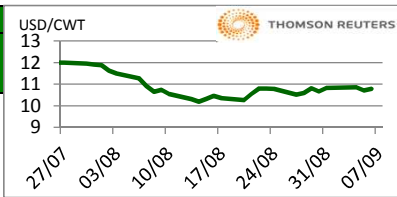
CIERRE	CHICAGO BOARD OF TRADE				MERCADO DE FÍSICOS				
	CONTRATO	DOLARES POR BUSHEL	DOLARES POR TONELADA	PESOS POR TONELADA	VAR. DIA ANT. CTS. DLS./BUSHEL	CONCEPTO	DOLARES POR BUSHEL	DOLARES POR TONELADA	PESOS POR TONELADA
SEP8	8.3200	305.71	5,889.15	5.25		Kansas	7.9400	291.74	5,620.18
NOV8	8.4400	310.12	5,974.09	4.75		Minneapolis	7.8100	286.97	5,528.16
JAN9	8.5725	314.99	6,067.88	5.00		Golfo	8.4800	311.59	6,002.40
MAR9	8.7025	319.76	6,159.90	5.00					



Los futuros de grano de soya cerraron firmes este viernes por soporte técnico, aunque fue limitado por la salida de la cosecha en los EE.UU. que está por llegar en las siguientes semanas y, preocupaciones sobre la demanda exportadora.

A R R O Z

CIERRE	NEW YORK BOARD OF TRADE				MERCADO DE FÍSICOS				
	CONTRATO	DOLARES POR CWT	DOLARES POR TONELADA	PESOS POR TONELADA	VAR. DIA ANT. CTS. DLS./CWT	CONCEPTO	DOLARES POR CWT	DOLARES POR TONELADA	PESOS POR TONELADA
SEP8	10.8450	239.09	4,605.86	7.00		Texas L. Grain	26.7500	589.74	11,360.69
NOV8	10.9500	241.41	4,650.45	7.00		Rice Lg 100% bkn		390.00	7,512.96
JAN9	11.0650	243.94	4,699.29	7.00		Rice Lg 5%Bkn VN		400.00	7,705.60
MAR9	11.1750	246.37	4,746.01	5.50		/ Precios semanales			

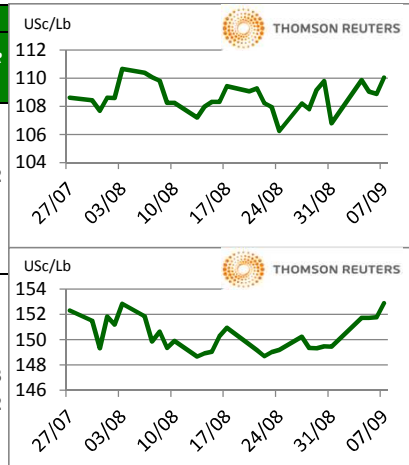


Los futuros de arroz de CBOT cerraron al alza este día. La cosecha avanza y todavía se reportan excelentes rendimientos en las áreas del sur. Sin embargo, hay algunas preguntas sobre cuán grandes serán los rendimientos hacia el norte. Todavía se informa que la demanda es fuerte. Aún se informan entre buenos y excelentes rendimientos en Texas y Luisiana.

FUENTE: CHICAGO BOARD OF TRADE (MAIZ, TRIGO, SOYA Y ARROZ), REUTERS.
 FACTORES DE CONVERSION PARA MAIZ 39.36825 BUSHELS POR TONELADA, TRIGO Y SOYA 36.7437 BUSHELS POR TONELADA Y ARROZ 22.04622 CENTIWEIGHT POR TONELADA.
 A FIN DE CONTAR CON EL ÚLTIMO DATO DE CIERRE DE LOS PRECIOS DE FÍSICOS, EL PRESENTE INFORME SE ACTUALIZA DESPUÉS DE LAS 16:00 HRS. ESTE DOCUMENTO HA SIDO ELABORADO POR ASERCA Y LA INFORMACION CONTENIDA HA SIDO OBTENIDA DE FUENTES QUE SE CONSIDERAN FIDELIDADAS, CON EL FIN DE PROPORCIONAR INFORMACION ESTADISTICA Y GENERAL A LA FECHA DE LA EMISION DEL MISMO, POR LO QUE AL SER UN DOCUMENTO ES SOLO DE CARACTER INFORMATIVO, NO NOS HACEMOS RESPONSABLES DE CUALQUIER INTERPRETACION QUE DE ESTE SE HAGA.

GANADO BOVINO

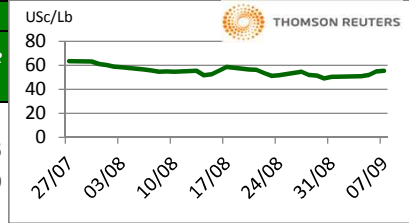
CHICAGO MERCANTIL EXCHANGE					MERCADO DE FÍSICOS			
CIERRE								
CONTRATO	DOLARES POR LIBRA	DOLARES POR TONELADA	PESOS POR TONELADA	VAR. DIA ANT. CTS. DLS./LIBRA	CONCEPTO	DOLARES POR LIBRA	DOLARES POR TONELADA	PESOS POR TONELADA
GANADO BOVINO EN PIE					CORTES DE CARNE			
OCT8	1.0995	2,423.98	46,695.54	1.05				
DEC8	1.1443	2,522.64	48,596.07	0.70	Caja Cortes CHOICE	1.8123	3,995.43	76,968.02
FEB9	1.1825	2,606.96	50,220.54	0.63	Caja Cortes SELECT	1.7018	3,751.82	72,275.11
APR9	1.194	2,632.87	50,719.56	0.53				
GANADO BOVINO DE ENGORDA					INDICES			
SEP8	1.530	3,372.52	64,968.18	1.13				
OCT8	1.530	3,371.97	64,957.56	1.38	Índice CHOICE HWT	1.79	3,943.62	75,969.98
NOV8	1.527	3,367.01	64,862.00	1.25	Índice SELECT LWT	1.68	3,707.29	71,417.22
JAN9	1.487	3,278.82	63,163.21	1.03				



Los futuros de ganado bovino terminaron la sesión al alza, los contratos de los meses diferidos más cercanos bajaron entre 2.5 y 15 centavos. Los futuros más lejanos tuvieron soporte. El índice CME de ganado en engorda subieron 44 centavos el 5 de septiembre a \$ 151.04. Los valores al mayoreo de caja de carne fueron bajistas desde el jueves por la tarde. Los precios para selecto bajaron \$ 1.65 a \$ 208.75. La matanza del ganado USDA a la fecha fue de 354,000 cabezas hasta el jueves. Eso fue 3,000 menos respecto a la misma semana de hace un año. El USDA registró algunas ventas de físico este jueves a un precio de \$ 107-108.50. Los datos del Censo de EE. UU. informados por USDA muestran las exportaciones de carne de bovino de julio en un récord histórico de 279,244 millones de libras. Eso fue 16.8% más grande que julio de 2017 y 2.4% más que el total de junio.

GANADO PORCINO

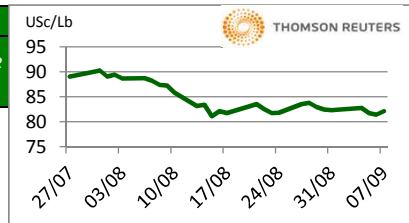
CHICAGO MERCANTIL EXCHANGE					MERCADO DE FÍSICOS			
CIERRE								
CONTRATO	DOLARES POR LIBRA	DOLARES POR TONELADA	PESOS POR TONELADA	VAR. DIA ANT. CTS. DLS./LIBRA	CERDO EN CANAL	DOLARES POR LIBRA	DOLARES POR TONELADA	PESOS POR TONELADA
OCT8	0.5565	1,226.87	23,634.44	0.68	Rendimiento Magra 49-50%	0.4053	893.53	17,213.01
DEC8	0.5680	1,252.22	24,122.85	0.13	Rendimiento Magra 51-52%	0.4239	934.54	18,002.95
FEB9	0.6473	1,426.94	27,488.58	-0.13	Rendimiento Magra 53-54%	0.4419	974.22	18,767.40
APR9	0.6980	1,538.82	29,643.92	-0.33				



Los futuros de cerdo registraron ganancias de 32.5 centavos a \$ 1.50 en la mayoría de los contratos este viernes, con el límite más alto para el vencimiento de octubre. El número total de brotes de fiebre porcina africana en China ahora ha llegado a 13 según el Ministro de Agricultura del país. El CME Lean Hog Index subió 23 centavos el 4 de septiembre a \$ 45.67. El valor del corte de cerdo del USDA fue 18 centavos más bajo @ \$ 67.77 en el informe de la tarde del jueves. El valor nacional del porcino en canal fue \$ 1 más alto @ \$ 38.27 esta tarde. El USDA estimó la matanza semanal de cerdos en 1.407 millones de cabezas hasta el jueves. Eso fue hasta 53,000 cabezas desde la misma semana del año pasado. Las exportaciones de cerdo durante julio totalizaron un récord mensual de 425.096 millones de libras según los datos del Censo. Eso fue un 6.4% desde junio, pero un 8.9% más grande que julio de 2017.

ALGODON

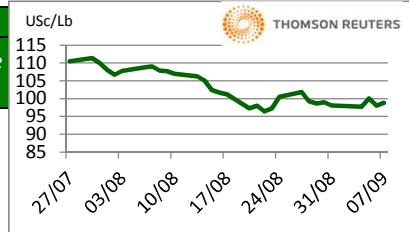
NEW YORK BOARD OF TRADE					MERCADO DE FÍSICOS			
CIERRE								
CONTRATO	DOLARES POR LIBRA	DOLARES POR PACA (480 LIBRAS)	PESOS POR TONELADA	VAR. DIA ANT. CTS. DLS./LIBRA	CONCEPTO	DOLARES POR LIBRA	DOLARES POR PACA	PESOS POR TONELADA
OCT8	0.8213	394.22	7,594.33	0.75	Promedio Nueva York	0.7767	372.82	7,181.93
DEC8	0.8199	393.55	7,581.39	0.69				
MAR9	0.8240	395.52	7,619.30	0.67				
MAY9	0.8272	397.06	7,648.89	0.62				



Los futuros de algodón del ICE cerraron al alza este viernes a pesar de la fuerza del dólar y la debilidad del crudo. En otras noticias del mercado, las ventas netas de algodón para el ciclo 2018/19 han iniciado con buen ritmo, pero el mercado está preocupado por la demanda a largo plazo, por la guerra comercial entre China y EE.UU. China es el segundo mayor importador de algodón estadounidense sus compras han disminuido, pero no ha dejado de comprarlo, sin embargo, esto podría cambiar ya que el día de ayer por la tarde venció el plazo para que la oficina comercial de EE.UU recibiera los comentarios sobre más aranceles que impondrá EE.UU a productos de China. El índice Cotlook A bajó respecto del día anterior a 91.55 US\$/ lb. El AWP semanal del USDA se actualizó el jueves por la tarde a 73.77 US\$/ lb.

CAFE

NEW YORK BOARD OF TRADE					MERCADO DE FÍSICOS			
CIERRE								
CONTRATO	DOLARES POR LIBRA	DOLARES POR QUINTAL	PESOS POR TONELADA	VAR. DIA ANT. CTS. DLS./LIBRA	CONCEPTO	DOLARES POR LIBRA	DOLARES POR QUINTAL	PESOS POR TONELADA
SEP8	0.9880	100.20	1,930.17	0.85	Mexicano	1.0770	109.22	2,104.04
DEC8	1.0245	103.90	2,001.48	0.25	Nueva York Arábica	1.2594	127.72	2,460.38
MAR9	1.0580	107.29	2,066.92	0.25	Colombiano Arábica	1.2975	131.58	2,534.81
MAY9	1.0820	109.73	2,113.81	0.30	Brasil Arábica	0.9425	95.58	1,841.28



Los futuros de café arábica del ICE cerraron al alza este día, el repunte de la moneda del mayor productor, Brasil, ayudó al mercado a recuperar terreno, ya que hizo menos atractivo vender en términos de la divisa local. Un feriado en el país este viernes frenó la presión de venta de la mayor economía de América Latina, dijeron operadores. El café arábica para diciembre ascendió 0.25 centavos, o un 0.2%, a 1.0245 dólares por libra. Mientras, el café robusta para noviembre descendió 1 dólar, o un 0.07%, a 1,491 dólares la tonelada.

FUENTE: CHICAGO MERCANTILE EXCHANGE (GANADO), NEW YORK BOARD OF TRADE (CAFÉ, ALGODÓN), REUTERS. FACTORES DE CONVERSION PARA GANADO Y ALGODÓN 2,204.62 LIBRAS POR TONELADA, CAFE.100 LIBRAS POR QUINTAL.

* LAS COTIZACIONES DE GANADO: BOVINO EN PIE (LIVE CATTLE), BOVINO DE ENGORDA (FEEDER CATTLE), PORCINO EN CANAL (LEAN HOGS).

A FIN DE CONTAR CON EL ÚLTIMO DATO DE CIERRE DE LOS PRECIOS DE FÍSICOS, EL PRESENTE INFORME SE ACTUALIZA DESPUÉS DE LAS 16:00 HRS. ESTE DOCUMENTO HA SIDO ELABORADO POR ASERCA Y LA INFORMACION CONTENIDA HA SIDO OBTENIDA DE FUENTES QUE SE CONSIDERAN FIDELIDADAS, CON EL FIN DE PROPORCIONAR INFORMACION ESTADISTICA Y GENERAL A LA FECHA DE LA EMISION DEL MISMO, POR LO QUE AL SER UN DOCUMENTO ES SOLO DE CARACTER INFORMATIVO, NO NOS HACEMOS RESPONSABLES DE CUALQUIER INTERPRETACION QUE DE ESTE SE HAGA.