



ASERCA
COORDINACION GENERAL DE ADMINISTRACIÓN DE RIESGOS DE PRECIOS
ANTES DIRECCION GENERAL DE OPERACIONES FINANCIERAS
REPORTE DIARIO DEL COMPORTAMIENTO DEL MERCADO AGROPECUARIO INTERNACIONAL

ASPECTOS RELEVANTES

En Wall Street, las acciones financieras fueron ayudadas por tasas más altas, que se consideran beneficiosas para los bancos, que pueden cobrar más intereses. Las acciones energéticas se vieron impulsadas por una subida de los precios del petróleo en Estados Unidos. El Promedio Industrial Dow Jones ganó 8.68 puntos, o un 0.03 por ciento, a 26,154.67 unidades, mientras que el S&P 500 avanzó 0.8 puntos, o un 0,03 por ciento, a 2,904.98 unidades. En tanto, el Nasdaq perdió 3,666 puntos o un 0.05 por ciento, a 8,010,044 unidades. Los mercados mexicanos perdieron el viernes por sólidos datos económicos publicados en Estados Unidos y luego de conocerse que el presidente Donald Trump ordenó a sus asesores aplicar aranceles a más productos chinos por un valor de 200,000 millones de dólares. No obstante, tanto la moneda como la bolsa registraron ganancias semanales apoyadas entre otras cosas por un optimismo en torno a negociaciones para que Canadá pueda incorporarse a un acuerdo trilateral con México y Estados Unidos. El peso, que interrumpió una racha de cuatro alzas, cotizaba en 18.87 por dólar, con una baja de 0.21 por ciento, o 4.00 centavos, frente a las 18.83 unidades del precio de referencia de Reuters del jueves. La divisa local registró un avance semanal de 2.4 por ciento. Los precios del petróleo retrocedieron el viernes por temores a que Estados Unidos imponga nuevos aranceles a importaciones chinas, tras un repunte temprano por la posibilidad de que más sanciones contra Irán puedan limitar la oferta en el mercado internacional. El crudo referencial estadounidense subió 40 centavos a 68.99 dólares por barril, tras bajar un 2.5 por ciento el jueves, mientras que, el barril de Brent alcanzó un máximo de sesión a 78.94 dólares.

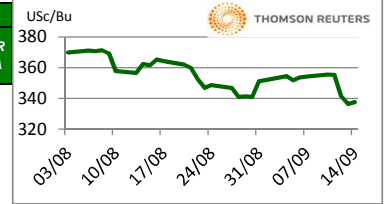
14-sep-18

CONCEPTO	CIERRE	VAR %	
DJ INDU AVERAGE (.DJI) / CBOT	26,130.03	-0.06	↓
MEXICO BOLSA INDEX	49,450.21	-0.49	↓
PETROLEO MEZCLA MEXICANA * /	67.45		↑
TIPO DE CAMBIO 48 hrs. ** /	COMPRA 18.8550	VENTA 18.8625	↑

* / Dólares por barril. Estimado informativo. Dato día anterior.
 PEMEX emite la cotización diaria pública a las 6:00 PM.
 ** / Pesos por dólar.

M A I Z

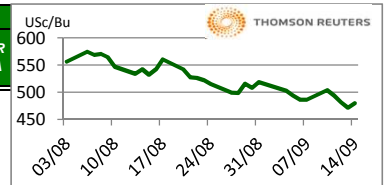
CIERRE	CHICAGO BOARD OF TRADE				MERCADO DE FISICOS			
	DOLARES POR BUSHEL	DOLARES POR TONELADA	PESOS POR TONELADA	VAR. DIA ANT. CTS. DLS./BUSHEL	CONCEPTO	DOLARES POR BUSHEL	DOLARES POR TONELADA	PESOS POR TONELADA
SEP8	3.3700	132.67	2,502.51	0.75	Kansas Amarillo # 2	3.2050	126.18	2,379.98
DEC8	3.5175	138.48	2,612.04	1.25	Kansas Blanco	3.4900	137.40	2,591.62
MAR9	3.6375	143.20	2,701.15	1.00	Golfo Exportación Amarillo # 2	3.8400	151.17	2,851.52
MAY9	3.7225	146.55	2,764.27	1.00				
JUL9	3.7825	148.91	2,808.82	0.75				



Los precios del maíz consolidaron el día de hoy, soportados por el rally de los futuros del trigo, la cosecha comenzará con fuerza a lo largo del cinturón de maíz de EE.UU., así que tendremos muy pronto reportes actuales de rendimiento. El cultivo de maíz de este año ha estado por delante de su programación normal casi toda la temporada y, en base a niveles de humedad en las planicies del norte, la cosecha 18/19 podría tener un ritmo record de recolección. En el Medio Oeste el clima ha sido muy favorable, seco y cálido lo que ha ayudado al avance de las cosechas, para la próxima semana se esperan lluvias que pudieran durar 10 días.

T R I G O

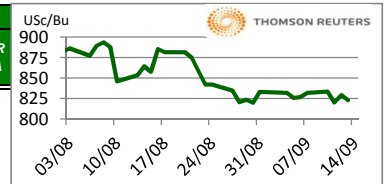
CIERRE	CHICAGO BOARD OF TRADE				MERCADO DE FISICOS			
	DOLARES POR BUSHEL	DOLARES POR TONELADA	PESOS POR TONELADA	VAR. DIA ANT. CTS. DLS./BUSHEL	CONCEPTO	DOLARES POR BUSHEL	DOLARES POR TONELADA	PESOS POR TONELADA
SEP8	4.8000	176.37	3,326.77	8.25	Kansas HRW	5.8700	215.69	4,068.37
DEC8	5.1150	187.94	3,545.09	14.50	Minneapolis 1DNS 15%	6.1200	224.87	4,241.64
MAR9	5.3025	194.83	3,675.05	12.50	Golfo Exportación SRW	5.2700	193.64	3,652.52
MAY9	5.4450	200.07	3,773.81	11.25				



Los futuros de trigo cierran con ganancias, por cobertura de posiciones cortas, y por los comentarios de que hay reclamaciones de clientes que han comprado trigo de Rusia porque la calidad recibida es menor a la contratada. Pesa sobre el mercado exportaciones débiles. Compradores asiáticos están buscando nuevos proveedores de trigo ya que Australia ha tenido problemas de sequía por segundo año consecutivo y en la región del Mar Negro, se estima habrá inventarios limitados para finales de este año. Por ahora el mercado que están explorando es el argentino. Los países asiáticos son los principales consumidores, con una demanda estimada de 304 millones de toneladas, lo que representa el 41.1% del consumo total mundial.

S O Y A

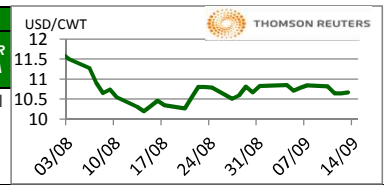
CIERRE	CHICAGO BOARD OF TRADE				MERCADO DE FISICOS			
	DOLARES POR BUSHEL	DOLARES POR TONELADA	PESOS POR TONELADA	VAR. DIA ANT. CTS. DLS./BUSHEL	CONCEPTO	DOLARES POR BUSHEL	DOLARES POR TONELADA	PESOS POR TONELADA
SEP8	8.2150	301.85	5,693.64	-1.25	Kansas	7.7300	284.03	5,357.49
NOV8	8.3050	305.16	5,756.01	-2.75	Minneapolis	7.7000	282.93	5,336.70
JAN9	8.4425	310.21	5,851.31	-2.75	Golfo	8.2600	303.50	5,724.82
MAR9	8.5725	314.99	5,941.41	-2.50				



Los precios de la soya de Chicago se mantuvieron a la baja registrando una caída mayor durante el cierre, debido a la posibilidad de que se impongan aranceles a más productos que EE.UU. importa de China y porque el ministro de Agricultura de China ha confirmado un brote de vaca loca en un traslado de ganado de la región de Xinjiang, se han sacrificado 47 reses y se informa que el brote está totalmente controlado, esto implicaría menor consumo de pasta de soya por parte de China. Las autoridades de Bélgica anunciaron que se encontró un caso de fiebre porcina africana, este es el primer caso para Europa del norte desde 1986 y se encuentra muy cerca de la frontera con Francia. En Alemania que es el principal productor de porcinos en Europa se han empezado a tomar medidas extraordinarias de bioseguridad para evitar cualquier contagio.

A R R O Z

CIERRE	NEW YORK BOARD OF TRADE				MERCADO DE FISICOS			
	DOLARES POR CWT	DOLARES POR TONELADA	PESOS POR TONELADA	VAR. DIA ANT. CTS. DLS./CWT	CONCEPTO	DOLARES POR CWT	DOLARES POR TONELADA	PESOS POR TONELADA
SEP8	10.6650	235.12	4,435.01	0.00	Texas L. Grain	26.7500	589.74	11,123.91
NOV8	10.4900	231.27	4,362.24	-28.00	Rice Lg 100% bkn		395.00	7,450.69
JAN9	10.6250	234.24	4,418.38	-26.50	Rice Lg 5%Bkn VN		405.00	7,639.31
MAR9	10.7900	237.88	4,486.99	-23.00				



Los futuros de arroz de Chicago cayeron este viernes debido a que el jefe de asesores de campaña de Donald Trump se ha declarado culpable y va a cooperar con el fiscal encargado de la investigación. Una vez que se dio a conocer esto, el presidente Trump dijo estar listo para aplicar aranceles a más productos que su país importa de China. Esto provocó caída en los mercados accionarios. No se ha dado a conocer a partir de cuándo van iniciar el cobro de más aranceles, el presidente tiene el poder para hacerlo en el momento que lo desee. La Unión Europea (UE) importó alrededor de 1.32 millones de toneladas de arroz en la cosecha de 2017-18 (del 1 de septiembre de 2017 al 31 de agosto de 2018), un aumento del 10% frente a los 1.198 millones de toneladas en 2016-17, de acuerdo a los últimos datos publicados por la Unión Europea.

FUENTE: CHICAGO BOARD OF TRADE (MAIZ, TRIGO, SOYA Y ARROZ), REUTERS.

FACTORES DE CONVERSION PARA MAIZ 39.36825 BUSHELS POR TONELADA, TRIGO Y SOYA 36.7437 BUSHELS POR TONELADA Y ARROZ 22.04622 CENTIWEIGHT POR TONELADA. A FIN DE CONTAR CON EL ÚLTIMO DATO DE CIERRE DE LOS PRECIOS DE FISICOS, EL PRESENTE INFORME SE ACTUALIZA DESPUÉS DE LAS 16:00 HRS. ESTE DOCUMENTO HA SIDO ELABORADO POR ASERCA Y LA INFORMACION CONTENIDA HA SIDO OBTENIDA DE FUENTES QUE SE CONSIDERAN FIDEDIGNAS, CON EL FIN DE PROPORCIONAR INFORMACION ESTADISTICA Y GENERAL A LA FECHA DE LA EMISION DEL MISMO, POR LO QUE AL SER UN DOCUMENTO ES SOLO DE CARACTER INFORMATIVO, NO NOS HACEMOS RESPONSABLES DE CUALQUIER INTERPRETACION QUE DE ESTE SE HAGA.

GANADO BOVINO

CIERRE	CHICAGO MERCANTIL EXCHANGE				MERCADO DE FISICOS				USc/Lb	THOMSON REUTERS
	CONTRATO	DOLARES POR LIBRA	DOLARES POR TONELADA	PESOS POR TONELADA	VAR. DIA ANT. CTS. DLS./LIBRA	CONCEPTO	DOLARES POR LIBRA	DOLARES POR TONELADA		
GANADO BOVINO EN PIE					CORTES DE CARNE					
OCT8	1.1380	2,508.86	47,323.33	3.00	Caja Cortes CHOICE	1.6342	3,602.79	67,957.63		
DEC8	1.1805	2,602.55	49,090.67	2.65	Caja Cortes SELECT	1.6532	3,644.68	68,747.73		
FEB9	1.2190	2,687.43	50,691.68	2.00						
APR9	1.232	2,714.99	51,211.49	1.85						
GANADO BOVINO DE ENGORDA					INDICES					
SEP8	1.574	3,470.62	65,464.63	2.55	Índice CHOICE HWT	1.77	3,894.90	73,467.59		
OCT8	1.589	3,502.59	66,067.60	3.58	Índice SELECT LWT	1.68	3,702.00	69,828.94		
NOV8	1.584	3,492.67	65,880.47	3.28						
JAN9	1.549	3,414.96	64,414.61	3.03						

Los futuros de ganado bovino en pie del CME recibieron soporte debido a que hay buenas expectativas para 2019 ya que se espera que China demande más proteínas animales, entre ellas la carne de res. El panorama de oferta y demanda de corto plazo es bajista por la reducción que han tenido los precios físicos esta semana. El incremento en la producción de carne de res, producciones récord de carne de cerdo y pollo. El peso promedio de los bovinos al 1 de septiembre fue por 888 libras, contra 889 de la semana pasada y 0.22% menos que el año pasado. La producción de carne de res del 27 al 1 de septiembre fue de 527.8 millones de libras, 3.11% más que el año pasado. De acuerdo con el USDA, del tercer al cuarto trimestre se espera que la producción de carne crezca 355 millones de libras.

GANADO PORCINO

CIERRE	CHICAGO MERCANTIL EXCHANGE				MERCADO DE FISICOS				USc/Lb	THOMSON REUTERS
	CONTRATO	DOLARES POR LIBRA	DOLARES POR TONELADA	PESOS POR TONELADA	VAR. DIA ANT. CTS. DLS./LIBRA	CERDO EN CANAL	DOLARES POR LIBRA	DOLARES POR TONELADA		
OCT8	0.5623	1,239.55	23,380.97	0.55	Rendimiento Magra 49-50%	0.4640	1,022.94	19,295.28		
DEC8	0.5665	1,248.92	23,557.70	0.73	Rendimiento Magra 51-52%	0.4827	1,064.17	20,072.91		
FEB9	0.6568	1,447.88	27,310.72	0.33	Rendimiento Magra 53-54%	0.5009	1,104.29	20,829.75		
APR9	0.7028	1,549.30	29,223.61	0.28						

Los futuros de porcinos del CME cerraron esta jornada al alza por que continuarán las pláticas sobre comercio entre los EE.UU. y China y sobre las posibles interrupciones en Carolina del norte en la comercialización de porcinos y sus derivados por el huracán Florence. Las exportaciones de carne de porcinos de los EE.UU. en la semana que terminó en el 6 de septiembre fueron de solo 18,700 TM, por abajo del promedio de las 4 últimas semanas que es de 25,425 TM. Las ventas acumuladas para exportación de carne de cerdo de los EE.UU. han alcanzado 954,000 TM, un incremento de 6.3% con relación a las del año pasado a estas alturas del año.

ALGODON

CIERRE	NEW YORK BOARD OF TRADE				MERCADO DE FISICOS				USc/Lb	THOMSON REUTERS
	CONTRATO	DOLARES POR LIBRA	DOLARES POR PACA (480 LIBRAS)	PESOS POR TONELADA	VAR. DIA ANT. CTS. DLS./LIBRA	CONCEPTO	DOLARES POR LIBRA	DOLARES POR PACA		
OCT8	0.8190	393.12	7,415.23	0.28	Promedio Nueva York	0.7791	373.97	7,053.97		
DEC8	0.8183	392.78	7,408.89	0.32						
MAR9	0.8214	394.27	7,436.96	0.17						
MAY9	0.8264	396.67	7,482.23	0.20						

Los futuros de algodón del ICE obtuvieron cifras positivas esta jornada debido a los incrementos de los precios del crudo y las afectaciones derivadas al huracán Florence. El huracán estaba perdiendo fuerza y ayer era una tormenta de Categoría 2 a medida que se acercaba a la tierra. La zona ventosa y precipitación todavía era grande, por lo que es probable que haya daños importantes en los estados afectados, principalmente del sureste de Virginia a Carolina del Sur. La debilidad se produjo cuando el comercio volvió a centrarse en la demanda china en medio de las nuevas amenazas de la administración Trump para aumentar los aranceles sobre los productos chinos. China ha dicho que responderá y eso ha sido una mala noticia para los mercados agrícolas de Estados Unidos. Sin embargo, Estados Unidos ofreció reunirse con el gobierno chino en un esfuerzo por reanudar las conversaciones y tratar de evitar una mayor escalada de la guerra comercial.

CAFE

CIERRE	NEW YORK BOARD OF TRADE				MERCADO DE FISICOS				USc/Lb	THOMSON REUTERS
	CONTRATO	DOLAR ES POR LIBRA	DOLARES POR QUINTAL	PESOS POR TONELADA	VAR. DIA ANT. CTS. DLS./LIBRA	CONCEPTO	DOLARES POR LIBRA	DOLARES POR QUINTAL		
SEP8	0.9545	96.80	1,825.86	-0.95	Mexicano	1.0615	107.65	2,030.54		
DEC8	0.9970	101.11	1,907.16	-0.95	Nueva York Arábica	1.2444	126.20	2,380.41		
MAR9	1.0315	104.61	1,973.15	-0.90	Colombiano Arábica	1.2825	130.06	2,453.29		
MAY9	1.0555	107.04	2,019.06	-0.90	Brasil Arábica	0.9375	95.07	1,793.34		

Los futuros de café arábica del ICE cerraron a la baja ante la fortaleza del dólar americano y debilidad del real brasileño. El contrato de diciembre opera en 100 centavos la libra, bajando del cierre de ayer de 100.65 centavos. Mientras tanto, el real brasileño se está debilitando 0.59% a 4.18144 el día de hoy. Se esperan lluvias durante el fin de semana y a principios de la próxima semana en las principales áreas cafeteras de Brasil. El café Robusta opera en 1.489 dólares por tonelada, bajando 11 puntos del cierre referencial del jueves.

FUENTE: CHICAGO MERCANTILE EXCHANGE (GANADO), NEW YORK BOARD OF TRADE (CAFÉ, ALGODÓN), REUTERS. FACTORES DE CONVERSION PARA GANADO Y ALGODÓN 2,204.62 LIBRAS POR TONELADA, CAFE 100 LIBRAS POR QUINTAL.

* LAS COTIZACIONES DE GANADO: BOVINO EN PIE (LIVE CATTLE), BOVINO DE ENGORDA (FEEDER CATTLE), PORCINO EN CANAL (LEAN HOGS).

A FIN DE CONTAR CON EL ÚLTIMO DATO DE CIERRE DE LOS PRECIOS DE FISICOS, EL PRESENTE INFORME SE ACTUALIZA DESPUÉS DE LAS 16:00 HRS. ESTE DOCUMENTO HA SIDO ELABORADO POR ASERCA Y LA INFORMACION CONTENIDA HA SIDO OBTENIDA DE FUENTES QUE SE CONSIDERAN FIDELIDADAS, CON EL FIN DE PROPORCIONAR INFORMACION ESTADISTICA Y GENERAL A LA FECHA DE LA EMISION DEL MISMO, POR LO QUE AL SER UN DOCUMENTO ES SOLO DE CARACTER INFORMATIVO, NO NOS HACEMOS RESPONSABLES DE CUALQUIER INTERPRETACION QUE DE ESTE SE HAGA.