

ASPECTOS RELEVANTES

Las acciones rebotaron en Wall Street el martes, con un repunte generalizado luego de que los inversores hicieron caso omiso a una escalada en las fricciones comerciales entre Estados Unidos y China. El Promedio Industrial Dow Jones subió 185.51 puntos, o un 0.71 por ciento, a 26,247.63 unidades, mientras que el índice S&P 500 ganó 15.56 puntos, o un 0.54 por ciento, a 2,904.36. El índice Nasdaq Composite subió 60.32 puntos, o un 0.76 por ciento, a 7,956.11 unidades. El peso mexicano se apreció el martes a pesar de haberse agudizado una disputa comercial entre Estados Unidos y China, mientras que la bolsa ganó en línea con el comportamiento de otras plazas como Wall Street. No obstante, analistas mencionaron que la guerra comercial es un factor negativo para las expectativas de crecimiento global, por lo que se mantiene el riesgo de un retroceso en los activos locales, en particular si no hay avances en la negociación entre Estados Unidos y Canadá en el marco del TLCAN. El peso cotizaba en 18.7975 por dólar con un avance de 0.25 por ciento, o 4.75 centavos, frente a las 18.845 unidades del precio de referencia de Reuters del lunes. Los futuros del petróleo subieron más de un 1 por ciento el martes por señales de que la OPEP no estaría preparada para incrementar la producción ante un menor suministro de Irán, e indicios de que Arabia Saudita estaría cómoda con precios cercanos a los niveles actuales. Los futuros del Brent ganaron 98 centavos, o un 1.26 por ciento, a 79.03 dólares el barril. El West Texas Intermediate (WTI) subió 94 centavos, o un 1.36 por ciento, a 69.85 dólares por barril.

18-sep-18

CONCEPTO	CIERRE	VAR %	
DJ INDU AVERAGE (DJ) / CBOT	26,289.01	0.87	↑
MEXICO BOLSA INDEX	49,563.33	0.33	↑
PETROLEO MEZCLA MEXICANA *_/	68.09		↑
TIPO DE CAMBIO 48 hrs. **_/	COMPRA 18.7780	VENTA 18.7850	↓

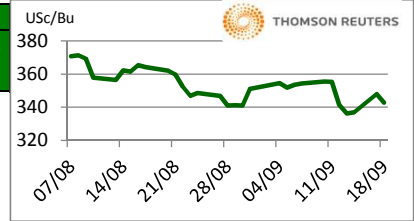
*_/ Dólares por barril. Estimado informativo. Dato día anterior.

PEMEX emite la cotización diaria pública a las 6:00 PM.

**_/ Pesos por dólar.

M A I Z

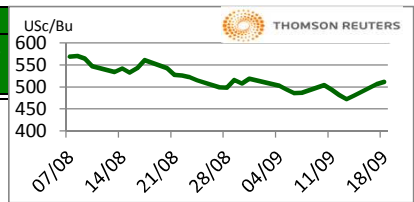
CIERRE	CHICAGO BOARD OF TRADE				MERCADO DE FÍSICOS			
	DOLARES POR BUSHEL	DOLARES POR TONELADA	PESOS POR TONELADA	VAR. DIA ANT. CTS. DLS./BUSHEL	CONCEPTO	DOLARES POR BUSHEL	DOLARES POR TONELADA	PESOS POR TONELADA
DEC8	3.4325	135.13	2,538.45	-4.75	Kansas Amarillo # 2	3.1700	124.80	2,344.32
MAR9	3.5550	139.95	2,629.04	-4.50	Kansas Blanco	3.4800	137.00	2,573.57
MAY9	3.6400	143.30	2,691.90	-4.25	Golfo Exportación Amarillo # 2	3.7800	148.81	2,795.43
JUL9	3.7075	145.96	2,741.82	-4.00				
SEP9	3.7600	148.02	2,780.64	-4.25				



Los precios del maíz volvieron a caer registrando nuevos precios bajos en la vida de los contratos, la cosecha lleva avance de 9% hasta el domingo pasado vs 6% del promedio de los últimos 5 años. Se esperan lluvias esta semana, aunque menos intensas de las registradas hace unas semanas. En Sudamérica se registran lluvias antes de lo normal. La demanda de maíz es normal, pero compete con el trigo que presenta menores precios y mayor proteína.

T R I G O

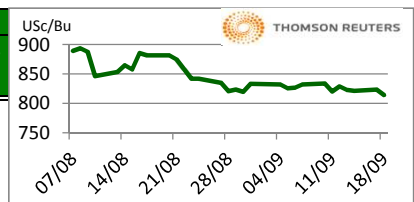
CIERRE	CHICAGO BOARD OF TRADE				MERCADO DE FÍSICOS			
	DOLARES POR BUSHEL	DOLARES POR TONELADA	PESOS POR TONELADA	VAR. DIA ANT. CTS. DLS./BUSHEL	CONCEPTO	DOLARES POR BUSHEL	DOLARES POR TONELADA	PESOS POR TONELADA
DEC8	5.1050	187.58	3,523.63	4.25	Kansas HRW	5.8800	216.05	4,058.55
MAR9	5.2900	194.37	3,651.32	3.75	Minneapolis 1DNS 15%	6.2500	229.65	4,313.94
MAY9	5.4150	198.97	3,737.60	2.25	Golfo Exportación SRW	5.3600	196.95	3,699.63
JUL9	5.4650	200.80	3,772.11	1.00				



Los precios del trigo de Chicago han subido por el clima adverso en Australia y porque el ministro de agricultura de Rusia disminuyó su estimado de exportación de 37 a 35 millones de t.m. vs 44 a 45 millones de t.m. que se estimaban. Se presentan lluvias en Ucrania, Rusia y Bielorrusia que ayuda a mejorar las condiciones de humedad para la producción de trigo de invierno. Los precios ofertados a Egipto en su última licitación son mayores a los de las últimas semanas.

S O Y A

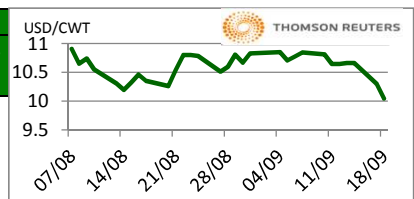
CIERRE	CHICAGO BOARD OF TRADE				MERCADO DE FÍSICOS			
	DOLARES POR BUSHEL	DOLARES POR TONELADA	PESOS POR TONELADA	VAR. DIA ANT. CTS. DLS./BUSHEL	CONCEPTO	DOLARES POR BUSHEL	DOLARES POR TONELADA	PESOS POR TONELADA
NOV8	8.1400	299.09	5,618.48	-9.50	Kansas	7.7400	284.40	5,342.38
JAN9	8.2800	304.24	5,715.11	-9.25	Minneapolis	7.5900	278.88	5,238.85
MAR9	8.4150	309.20	5,808.29	-9.00	Golfo	8.1600	299.83	5,632.28
MAY9	8.5475	314.07	5,899.74	-9.00				



Los precios de la soya también volvieron a caer, por la escalada en la guerra comercial de EE.UU. con China. Al respecto debemos de tomar en cuenta que barcos que normalmente llevaban soya y otros productos agrícolas de EE.UU. a China, no están realizando ese trabajo por lo que puede haber más oferta de embarques a menor precio, lo que presiona las bases a la baja. El avance de la cosecha de soya es de 6% y se espera una gran oferta por parte de EE.UU., que no tendrá salida a China, como en el pasado, a menos que las relaciones se restablezcan. Las lluvias en Sudamérica mejoran las condiciones de humedad en la tierra lo que ayuda a la germinación de la siembra.

A R R O Z

CIERRE	NEW YORK BOARD OF TRADE				MERCADO DE FÍSICOS			
	DOLARES POR CWT	DOLARES POR TONELADA	PESOS POR TONELADA	VAR. DIA ANT. CTS. DLS./CWT	CONCEPTO	DOLARES POR CWT	DOLARES POR TONELADA	PESOS POR TONELADA
NOV8	10.0450	221.45	4,160.02	-25.50	Texas L. Grain	26.7500	589.74	11,078.21
JAN9	10.1950	224.76	4,222.14	-25.50	Rice Lg 100% bkn		395.00	7,420.08
MAR9	10.3350	227.85	4,280.12	-25.00	Rice Lg 5%Bkn VN		405.00	7,607.93
MAY9	10.5400	232.37	4,365.02	-8.00	/ Precios semanales			



Los futuros de arroz de CBOT cayeron este martes por ventas especulativas, incrementos en la producción de arroz de EE.UU. y los retrocesos en la demanda por el grano estadounidense. Las autoridades de China anunciaron que pondrán aranceles a 5,000 productos que su país importa de EE.UU., el impuesto va a ser de 10% a partir del próximo lunes, que es el mismo porcentaje que EE.UU. va aplicar a la nueva lista de productos. Los mercados accionarios han subido fuerte porque el cobro no es tan alto como se esperaba, pero habrá incremento de aranceles al 25% a partir del 1 de enero de 2019.

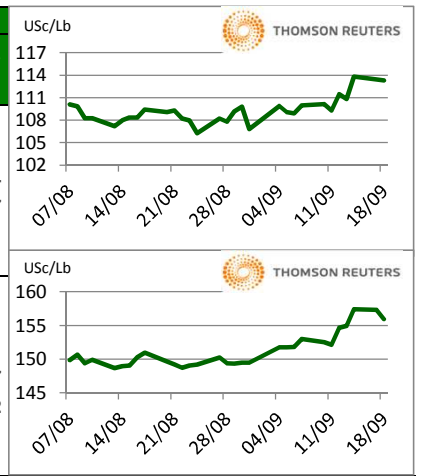
FUENTE: CHICAGO BOARD OF TRADE (MAIZ, TRIGO, SOYA Y ARROZ), REUTERS.

FACTORES DE CONVERSION PARA MAIZ 39.36825 BUSHELS POR TONELADA, TRIGO Y SOYA 36.7437 BUSHELS POR TONELADA Y ARROZ 22.04622 CENTIWEIGHT POR TONELADA.

A FIN DE CONTAR CON EL ÚLTIMO DATO DE CIERRE DE LOS PRECIOS DE FÍSICOS, EL PRESENTE INFORME SE ACTUALIZA DESPUÉS DE LAS 16:00 HRS. ESTE DOCUMENTO HA SIDO ELABORADO POR ASERCA Y LA INFORMACION CONTENIDA HA SIDO OBTENIDA DE FUENTES QUE SE CONSIDERAN FIDELIDADAS, CON EL FIN DE PROPORCIONAR INFORMACION ESTADISTICA Y GENERAL A LA FECHA DE LA EMISION DEL MISMO, POR LO QUE AL SER UN DOCUMENTO ES SOLO DE CARACTER INFORMATIVO, NO NOS HACEMOS RESPONSABLES DE CUALQUIER INTERPRETACION QUE DE ESTE SE HAGA.

GANADO BOVINO

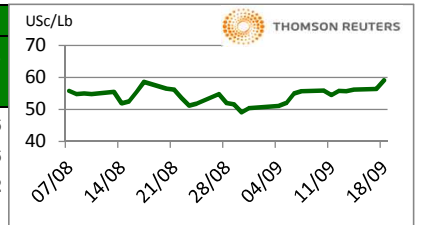
CHICAGO MERCANTIL EXCHANGE					MERCADO DE FÍSICOS			
CIERRE								
CONTRATO	DOLARES POR LIBRA	DOLARES POR TONELADA	PESOS POR TONELADA	VAR. DIA ANT. CTS. DLS./LIBRA	CONCEPTO	DOLARES POR LIBRA	DOLARES POR TONELADA	PESOS POR TONELADA
GANADO BOVINO EN PIE					CORTES DE CARNE			
OCT8	1.1323	2,496.18	46,890.76	-0.20	Caja Cortes CHOICE	1.6553	3,649.31	68,552.24
DEC8	1.1798	2,600.90	48,857.91	-0.13	Caja Cortes SELECT	1.6498	3,637.18	68,324.47
FEB9	1.2185	2,686.33	50,462.70	-0.45				
APR9	1.230	2,712.23	50,949.31	-0.35				
GANADO BOVINO DE ENGORDA					INDICES			
SEP8	1.558	3,435.35	64,533.03	-1.38	Índice CHOICE HWT	1.80	3,968.10	74,540.67
OCT8	1.580	3,483.85	65,444.14	-1.00	Índice SELECT LWT	1.70	3,754.69	70,531.82
NOV8	1.578	3,479.44	65,361.31	-1.00				
JAN9	1.549	3,414.96	64,149.96	-0.63				



Los futuros de ganado bovino en pie del CME cerraron a la baja este día debido a las ideas de los incrementos en la producción de carne de res de EE.UU. Se reportó un incremento en el ritmo de producción de la carne de res de Australia. Los últimos días el mercado ha encontrado soporte por mayores precios en el mercado físico y también mayores precios en los cortes de carne, sin embargo, el alza en el mercado se estima estará limitada por el alza en la producción que se espera del tercer al cuarto trimestre. La producción de carne de res se estima suba en 355 millones de libras del tercer al cuarto trimestre, lo que sería un récord, ya que normalmente en esta época del año la producción baja en un rango de entre 50 a 300 millones de libras

GANADO PORCINO

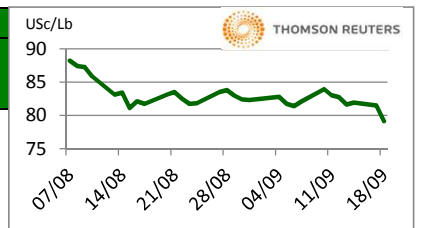
CHICAGO MERCANTIL EXCHANGE					MERCADO DE FÍSICOS			
CIERRE								
CONTRATO	DOLARES POR LIBRA	DOLARES POR TONELADA	PESOS POR TONELADA	VAR. DIA ANT. CTS. DLS./LIBRA	CERDO EN CANAL	DOLARES POR LIBRA	DOLARES POR TONELADA	PESOS POR TONELADA
OCT8	0.5918	1,304.58	24,506.61	2.73	Rendimiento Magra 49-50%	0.4963	1,094.15	20,553.66
DEC8	0.5798	1,278.13	24,009.64	2.60	Rendimiento Magra 51-52%	0.5149	1,135.16	21,323.96
FEB9	0.6580	1,450.64	27,250.27	1.28	Rendimiento Magra 53-54%	0.5327	1,174.40	22,061.12
APR9	0.7028	1,549.30	29,103.54	0.93				



Los futuros de porcinos del CME subieron el día de hoy por la fuerza de los precios de los porcinos al mayoreo y los incrementos de los precios de los físicos. El mercado se vio presionado a la baja debido a la percepción de que la producción de carne porcina no fue severamente dañada debido a que el huracán Florence no fue tan perjudicial como se anticipaba y a la expectativa de que aumentará el abasto para las próximas semanas. También el mercado se ha visto presionado, ya que mientras se han reportado nuevos brotes de fiebre porcina africana (FPA) en China, ha habido falta de interés por nuevas compras y a los rumores de que el mercado se encuentra sobre comprado para el corto plazo.

ALGODON

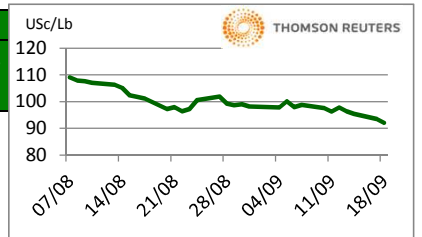
NEW YORK BOARD OF TRADE					MERCADO DE FÍSICOS			
CIERRE								
CONTRATO	DOLARES POR LIBRA	DOLARES POR PACA (480 LIBRAS)	PESOS POR TONELADA	VAR. DIA ANT. CTS. DLS./LIBRA	CONCEPTO	DOLARES POR LIBRA	DOLARES POR PACA	PESOS POR TONELADA
OCT8	0.7915	379.92	7,136.80	-2.36	Promedio Nueva York	0.7763	372.62	6,999.74
DEC8	0.7852	376.90	7,079.99	-2.79				
MAR9	0.7913	379.82	7,134.99	-2.51				
MAY9	0.7989	383.47	7,203.52	-2.31				



Los futuros de algodón del ICE caen este día por las tensiones comerciales entre EE.UU. y China. La debilidad se produjo cuando el comercio volvió a centrarse en la demanda china en medio de las nuevas amenazas de la administración Trump para aumentar los aranceles sobre los productos chinos. Así, EE.UU. anunció que un arancel del 10% entrará en vigor el próximo lunes en alrededor de \$200 mil millones en importaciones chinas y que la tasa aumentará al 25% a fines del año. Durante el fin de semana, el huracán Florence golpeó las Carolinas. El huracán estaba perdiendo fuerza, pero aún causaba daños considerables debido en parte a los vientos, pero en gran parte a las lluvias excesivas que cayeron sobre gran parte del área. Las ideas son que gran parte de la producción en Carolina del Norte podría perderse, principalmente debido a las lluvias e inundaciones extremas. Sin embargo, pasará bastante tiempo antes de que se conozca el alcance completo del daño.

CAFE

NEW YORK BOARD OF TRADE					MERCADO DE FÍSICOS			
CIERRE								
CONTRATO	DOLARES POR LIBRA	DOLARES POR QUINTAL	PESOS POR TONELADA	VAR. DIA ANT. CTS. DLS./LIBRA	CONCEPTO	DOLARES POR LIBRA	DOLARES POR QUINTAL	PESOS POR TONELADA
SEP8	0.9200	93.30	1,752.63	-1.45	Mexicano	1.0280	104.25	1,958.38
DEC8	0.9585	97.20	1,825.98	-1.45	Nueva York Arábica	1.2194	123.66	2,323.00
MAR9	0.9920	100.60	1,889.80	-1.55	Colombiano Arábica	1.2375	125.50	2,357.48
MAY9	1.0165	103.09	1,936.47	-1.55	Brasil Arábica	0.9025	91.52	1,719.30



Los futuros de café arábica del ICE caen por la debilidad del real y los suministros abundantes mundiales. El mercado se encuentra técnicamente sobrevendido. Brasil, el productor de café más grande del mundo, produciría un récord de 59.9 millones de sacos de 60 kilos, lo cual marcará la tercera producción en su historia, de acuerdo con la Compañía Nacional de Abastecimiento de Brasil (CONAB). La producción de café en 2018 será 33.2% más alta que en la cosecha 2017, con CONAB citando buenas condiciones climáticas y un ciclo bienal positivo de Arábica en 2018. La producción de café Robusta (Conillón) en el país en 2018 fue estimada en 13.9 millones de sacos, en comparación con 13.7 millones en el pronóstico anterior. CONAB señaló a un incremento de 30% respecto al año pasado, cuando las cosechas estaban recuperándose aún de una sequía.

FUENTE: CHICAGO MERCANTILE EXCHANGE (GANADO), NEW YORK BOARD OF TRADE (CAFÉ, ALGODÓN), REUTERS. FACTORES DE CONVERSION PARA GANADO Y ALGODÓN 2,204.62 LIBRAS POR TONELADA, CAFÉ 100 LIBRAS POR QUINTAL.

* LAS COTIZACIONES DE GANADO: BOVINO EN PIE (LIVE CATTLE), BOVINO DE ENGORDA (FEEDER CATTLE), PORCINO EN CANAL (LEAN HOGS).

A FIN DE CONTAR CON EL ÚLTIMO DATO DE CIERRE DE LOS PRECIOS DE FÍSICOS, EL PRESENTE INFORME SE ACTUALIZA DESPUÉS DE LAS 16:00 HRS. ESTE DOCUMENTO HA SIDO ELABORADO POR ASERCA Y LA INFORMACION CONTENIDA HA SIDO OBTENIDA DE FUENTES QUE SE CONSIDERAN FIDELIDAD, CON EL FIN DE PROPORCIONAR INFORMACION ESTADISTICA Y GENERAL A LA FECHA DE LA EMISION DEL MISMO, POR LO QUE AL SER UN DOCUMENTO ES SOLO DE CARACTER INFORMATIVO, NO NOS HACEMOS RESPONSABLES DE CUALQUIER INTERPRETACION QUE DE ESTE SE HAGA.