



**ASERCA**  
**COORDINACION GENERAL DE ADMINISTRACIÓN DE RIESGOS DE PRECIOS**  
**ANTES DIRECCION GENERAL DE OPERACIONES FINANCIERAS**  
**REPORTE DIARIO DEL COMPORTAMIENTO DEL MERCADO AGROPECUARIO INTERNACIONAL**

**ASPECTOS RELEVANTES**

El índice S&P 500 y el Promedio Industrial Dow Jones subieron el miércoles, este último marcando su mejor cierre desde fines de enero, porque un alza de los rendimientos de los bonos del Tesoro respaldó al sector financiero y porque las preocupaciones por las tensiones comerciales se aplacaron. El Promedio Industrial Dow Jones subió 159.41 puntos, o un 0.61 por ciento, a 26,406.37 unidades, mientras que el índice S&P 500 ganó 3.62 puntos, o un 0.12 por ciento, a 2,907.93. En cambio, el índice Nasdaq Composite .IXIC perdió 6.07 puntos, o un 0.08 por ciento, a 7,950.04 unidades. Los mercados mexicanos cerraron el miércoles con un comportamiento mixto mientras inversores tienen la mirada puesta en las negociaciones entre Estados Unidos y Canadá en el marco del TLCAN, que según reportes no concluirían esta semana. Los activos estuvieron menos presionados por el reciente intercambio de ofensivas en la disputa comercial entre Estados Unidos y China ya que no fue considerado tan agresivo como se esperaba. El peso cotizaba en 18.7505 con un avance de 0.32 por ciento, o 5.95 centavos, frente a las 18.8100 unidades del precio de referencia de Reuters del martes. El petróleo subió el miércoles, impulsado luego que Estados Unidos informó que sus reservas comerciales se redujeron por quinta semana consecutiva. En el mercado de Nueva York el "light sweet crude" (WTI) para entrega en octubre subió 1.27 dólares a 71.12, su precio más alto desde julio. En Londres el barril de Brent del mar del Norte para entrega en noviembre subió 37 centavos y cerró en 79.40 dólares.

19-sep-18

CONCEPTO	CIERRE	VAR %
DJ INDU AVERAGE (.DJI) / CBOT	26,419.46	0.66
MEXICO BOLSA INDEX	49,726.25	0.13
PETROLEO MEZCLA MEXICANA * /	69.35	
TIPO DE CAMBIO 48 hrs. ** /	COMPRA 18.7485	VENTA 18.7550

\*\_/ Dólares por barril. Estimado informativo. Dato día anterior.

PEMEX emite la cotización diaria pública a las 6:00 PM.

\*\*\_/ Pesos por dólar.

**M A I Z**

CIERRE	CHICAGO BOARD OF TRADE				MERCADO DE FÍSICOS				Usc/Bu	THOMSON REUTERS
	CONTRATO	DOLARES POR BUSHEL	DOLARES POR TONELADA	PESOS POR TONELADA	VAR. DIA ANT. CTS. DLS./BUSHEL	CONCEPTO	DOLARES POR BUSHEL	DOLARES POR TONELADA		
DEC8	3.4575	136.12	2,552.85	2.50	Kansas Amarillo # 2	3.1225	122.93	2,305.50		
MAR9	3.5800	140.94	2,643.30	2.50	Kansas Blanco	3.4200	134.64	2,525.16		
MAY9	3.6650	144.28	2,706.06	2.50	Golfo Exportación Amarillo # 2	3.6800	144.88	2,717.13		
JUL9	3.7300	146.84	2,754.05	2.25						
SEP9	3.7850	149.01	2,794.66	2.50						

Los futuros de maíz de Chicago cerraron al alza debido a que la demanda se mantiene fuerte y la influencia de la soya y el trigo. Informa Economics estima que la siembra de maíz en EE.UU. para el 2019 subirá a 93.044 millones de acres versus los 89.1 millones que tenemos en este ciclo. Cocereal estima que la producción de maíz en la Unión Europea será de 58.9 millones de toneladas, 1.4 millones menos que su estimado anterior. En Canadá, el puerto de St. Lawrence ha tenido, en los últimos meses, mucho mayor actividad, ya que las tarifas impuestas por EE.UU. a la Unión Europea han provocado que la Unión Europea suba sus compras a Canadá de maíz, alimento balanceado y etanol.

**T R I G O**

CIERRE	CHICAGO BOARD OF TRADE				MERCADO DE FÍSICOS				Usc/Bu	THOMSON REUTERS
	CONTRATO	DOLARES POR BUSHEL	DOLARES POR TONELADA	PESOS POR TONELADA	VAR. DIA ANT. CTS. DLS./BUSHEL	CONCEPTO	DOLARES POR BUSHEL	DOLARES POR TONELADA		
DEC8	5.2250	191.99	3,600.69	12.00	Kansas HRW	5.9100	217.16	4,072.75		
MAR9	5.4025	198.51	3,723.01	11.25	Minneapolis 1DNS 15%	6.2500	229.65	4,307.05		
MAY9	5.5175	202.73	3,802.26	10.25	Golfo Exportación SRW	5.5300	203.19	3,810.88		
JUL9	5.5500	203.93	3,824.66	8.50						

Los futuros de trigo rojo suave de CBOT subieron porque los precios, a los que Egipto compró 475,000 t.m. a Rusia y Ucrania, fueron 1.7% mayores a las compras previas. El clima en Australia se mantiene adverso por menores temperaturas y el clima seco continúa. La cosecha de trigo de primavera en Rusia, particularmente en Siberia, se retrasa por nieve y clima frío. Informa Economics estima que la siembra en Estados Unidos de trigo en 2019 subirá a 50.078 millones de acres, versus 47.564 millones de este año. Se estima que la siembra de trigo de invierno será de 34.11 millones de acres versus 32.2 del ciclo actual.

**S O Y A**

CIERRE	CHICAGO BOARD OF TRADE				MERCADO DE FÍSICOS				Usc/Bu	THOMSON REUTERS
	CONTRATO	DOLARES POR BUSHEL	DOLARES POR TONELADA	PESOS POR TONELADA	VAR. DIA ANT. CTS. DLS./BUSHEL	CONCEPTO	DOLARES POR BUSHEL	DOLARES POR TONELADA		
NOV8	8.3000	304.97	5,719.76	16.00	Kansas	7.6400	280.72	5,264.94		
JAN9	8.4375	310.02	5,814.52	15.75	Minneapolis	7.4900	275.21	5,161.57		
MAR9	8.5725	314.99	5,907.55	15.75	Golfo	8.2300	302.40	5,671.52		
MAY9	8.7025	319.76	5,997.14	15.50						

Los futuros de grano de soya de Chicago cerraron positivos este miércoles. La razón es por la sobre venta del mercado después de llegar a soportes de largo plazo, por estimados de menor siembra el siguiente año por parte de Informa Economics y por los comentarios de funcionarios chinos de que no devaluarán su divisa. La percepción del riesgo mejoró ante la posibilidad de que, por lo menos se pueda dar una tregua en esta guerra comercial. Realmente esto no implica que China le comprará soya a EE.UU., en el reporte de hoy por la mañana se comentaba que, el porcentaje de pasta de soya que usan en la alimentación del sector porcícola de China, ha disminuido de 20 a 12%. Las lluvias que se presentan en Sudamérica son favorables para la siembra de los cultivos.

**A R R O Z**

CIERRE	NEW YORK BOARD OF TRADE				MERCADO DE FÍSICOS				USD/CWT	THOMSON REUTERS
	CONTRATO	DOLARES POR CWT	DOLARES POR TONELADA	PESOS POR TONELADA	VAR. DIA ANT. CTS. DLS./CWT	CONCEPTO	DOLARES POR CWT	DOLARES POR TONELADA		
NOV8	9.7950	215.94	4,050.01	-25.00	Texas L. Grain	24.5000	540.13	10,130.19		
JAN9	9.9650	219.69	4,120.30	-23.00	Rice Lg 100% bkn	395.00	7,408.23			
MAR9	10.1000	222.67	4,176.12	-23.50	Rice Lg 5%Bkn VN	405.00	7,595.78			
MAY9	10.2400	225.75	4,234.01	-30.00	/ Precios semanales					

Los futuros de arroz de Chicago caen por ventas especulativas, una mayor producción del grano en EE.UU. y la debilidad de la demanda. Hoy se volvieron a reunir en Washington los principales negociadores de Canadá y Estados Unidos para intentar llegar a un acuerdo antes de que finalice el presente mes. En días pasados, Ildefonso Guajardo declaró que los negociadores canadienses y estadounidenses tendrían que llegar a un acuerdo en el Tratado de Libre Comercio de América del Norte (TLCAN) a más tardar el 20 de septiembre, para tener margen de maniobra para adaptar los textos a una realidad comercial trilateral, sin embargo, hay comentarios de que no se llegarán a acuerdos esta semana.

FUENTE: CHICAGO BOARD OF TRADE (MAIZ, TRIGO, SOYA Y ARROZ), REUTERS.

FACTORES DE CONVERSION PARA MAIZ 39.36825 BUSHELS POR TONELADA, TRIGO Y SOYA 36.7437 BUSHELS POR TONELADA Y ARROZ 22.04622 CENTIWEIGHT POR TONELADA.

A FIN DE CONTAR CON EL ÚLTIMO DATO DE CIERRE DE LOS PRECIOS DE FÍSICOS, EL PRESENTE INFORME SE ACTUALIZA DESPUÉS DE LAS 16:00 HRS. ESTE DOCUMENTO HA SIDO

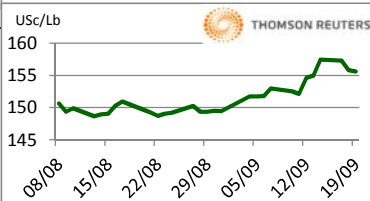
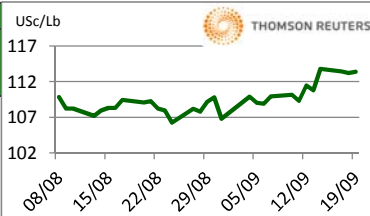
ELABORADO POR ASERCA Y LA INFORMACION CONTENIDA HA SIDO OBTENIDA DE FUENTES QUE SE CONSIDERAN FIDELIGNAS, CON EL FIN DE PROPORCIONAR INFORMACION

ESTADISTICA Y GENERAL A LA FECHA DE LA EMISION DEL MISMO, POR LO QUE AL SER UN DOCUMENTO ES SOLO DE CARACTER INFORMATIVO, NO NOS HACEMOS RESPONSABLES DE

CUALQUIER NTERPRETACION QUE DE ESTE SE HAGA.

## GANADO BOVINO

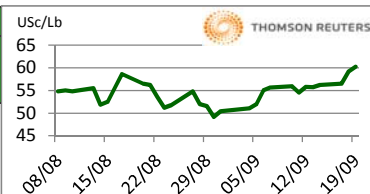
CHICAGO MERCANTIL EXCHANGE					MERCADO DE FÍSICOS			
CIERRE	DOLARES POR LIBRA	DOLARES POR TONELADA	PESOS POR TONELADA	VAR. DIA ANT. CTS. DLS./LIBRA	CONCEPTO	DOLARES POR LIBRA	DOLARES POR TONELADA	PESOS POR TONELADA
<b>GANADO BOVINO EN PIE</b>					<b>CORTES DE CARNE</b>			
OCT8	1.1310	2,493.43	46,764.19	-0.13	Caja Cortes CHOICE	1.6452	3,627.04	68,025.15
DEC8	1.1798	2,600.90	48,779.89	0.00	Caja Cortes SELECT	1.6679	3,677.09	68,963.74
FEB9	1.2185	2,686.33	50,382.11	0.00				
APR9	1.230	2,711.13	50,847.27	-0.05				
<b>GANADO BOVINO DE ENGORDA</b>					<b>INDICES</b>			
SEP8	1.555	3,428.74	64,305.93	-0.20	Índice CHOICE HWT	1.80	3,961.04	74,289.32
OCT8	1.579	3,480.54	65,277.60	0.33	Índice SELECT LWT	1.69	3,734.85	70,047.05
NOV8	1.577	3,477.24	65,215.58	0.30				
JAN9	1.545	3,405.59	63,871.78	-0.05				



Los futuros de ganado bovino en pie del CME cerraron mixtos este día. El mercado se encontró presionado por los retrocesos de los precios de los físicos. Se estima que la producción de carne de res en el cuarto trimestre en los EE.UU. aumente 5.7% sobre la del año pasado a estas alturas del año. La demanda por carne de res es fuerte, pero los futuros ya tienen un sobre precio sobre el precio en el mercado al contado y se espera que la producción continúe incrementando en forma contraria a la época del año hacia el 4° trimestre.

## GANADO PORCINO

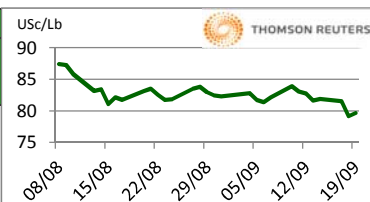
CHICAGO MERCANTIL EXCHANGE					MERCADO DE FÍSICOS			
CIERRE	DOLARES POR LIBRA	DOLARES POR TONELADA	PESOS POR TONELADA	VAR. DIA ANT. CTS. DLS./LIBRA	CONCEPTO	DOLARES POR LIBRA	DOLARES POR TONELADA	PESOS POR TONELADA
<b>GANADO PORCINO EN PIE</b>					<b>CERDO EN CANAL</b>			
OCT8	0.6000	1,322.77	24,808.59	0.83	Rendimiento Magra 49-50%	0.5095	1,123.25	21,066.63
DEC8	0.5790	1,276.47	23,940.29	-0.08	Rendimiento Magra 51-52%	0.5283	1,164.70	21,843.96
FEB9	0.6595	1,453.95	27,268.77	0.15	Rendimiento Magra 53-54%	0.5465	1,204.82	22,596.49
APR9	0.7020	1,547.64	29,026.05	-0.08				



Los futuros de porcinos del CME obtuvieron resultados mixtos este miércoles. El mercado sigue al pendiente de lo que pase en China, por un lado, China generalmente empieza a importar más producto a finales del año, sin embargo, con las tarifas impuestas, las compras de China se centrarán en Europa y Canadá antes de Estados Unidos. En agosto, la piara de porcinos en China bajó 2.4% con respecto al mismo mes del año anterior, las piaras reproductivas bajó 4.8%. Asimismo, el gobierno está pidiendo a los productores bajar del 20% al 12% el porcentaje de pasta de soya en las dietas de los animales. Hay que seguir al pendiente de los brotes de fiebre porcina africana.

## ALGODON

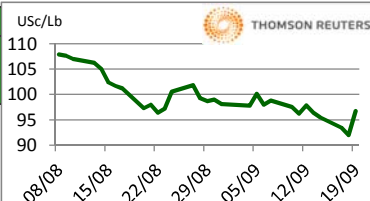
NEW YORK BOARD OF TRADE					MERCADO DE FÍSICOS			
CIERRE	DOLARES POR LIBRA	DOLARES POR PACA (480 LIBRAS)	PESOS POR TONELADA	VAR. DIA ANT. CTS. DLS./LIBRA	CONCEPTO	DOLARES POR LIBRA	DOLARES POR PACA	PESOS POR TONELADA
OCT8	0.7963	382.22	7,168.61	0.48	Promedio Nueva York	0.7484	359.23	6,737.40
DEC8	0.7872	377.86	7,086.69	0.20				
MAR9	0.7915	379.92	7,125.40	0.02				
MAY9	0.7987	383.38	7,190.22	-0.02				



Los futuros de algodón del ICE cerraron mixtos mayormente al alza. La mayoría de los contratos de algodón registraron ganancias correctivas leves hoy después del debilitamiento técnico del martes. Pero el interés de los compradores fue limitado, ya que las preocupaciones sobre el aumento de las tensiones comerciales entre los EE.UU. y China siguen presionando sobre el mercado. Los operadores buscarán en los datos de ventas de exportación semanales del jueves la dirección de los precios. Para provocar una recuperación considerable de los precios, la demanda de exportaciones debe indicar que los precios han descendido lo suficiente. FCStone indica que los datos de mañana serán desde el 13 de septiembre, antes de la brusca ruptura del precio y cuando los precios aún se encontraban en el rango de negociación lateral, por lo que no anticipamos nada especial en comparación con las últimas semanas.

## CAFE

NEW YORK BOARD OF TRADE					MERCADO DE FÍSICOS			
CIERRE	DOLARES POR LIBRA	DOLARES POR QUINTAL	PESOS POR TONELADA	VAR. DIA ANT. CTS. DLS./LIBRA	CONCEPTO	DOLARES POR LIBRA	DOLARES POR QUINTAL	PESOS POR TONELADA
DEC8	0.9670	98.07	1,839.23	0.85	Mexicano	1.0135	102.78	1,927.67
MAR9	1.0005	101.46	1,902.95	0.85	Nueva York Arábica	1.2069	122.39	2,295.52
MAY9	1.0245	103.90	1,948.59	0.80	Colombiano Arábica	1.2225	123.98	2,325.19
JUL9	1.0485	106.33	1,994.24	0.85	Brasil Arábica	0.8875	90.00	1,688.02



Los futuros de café arábica del ICE cerraron al alza esta jornada por la recuperación del real de Brasil. El precio del arábica se hundió a mínimos desde diciembre de 2005 el martes, presionado por una cosecha récord y una depreciación del real en Brasil, sumado a una persistencia de las ventas en corto. Especialistas de High Ridge Futures mencionaron que aunque los precios superaron brevemente el nivel psicológico clave de un dólar, se va a necesitar ver un cierre por encima del nivel de un dólar para ver un posible cambio de tendencia.

FUENTE: CHICAGO MERCANTILE EXCHANGE (GANADO), NEW YORK BOARD OF TRADE (CAFÉ, ALGODÓN), REUTERS. FACTORES DE CONVERSION PARA GANADO Y ALGODÓN 2,204.62 LIBRAS POR TONELADA, CAFÉ.100 LIBRAS POR QUINTAL.

\* LAS COTIZACIONES DE GANADO: BOVINO EN PIE (LIVE CATTLE), BOVINO DE ENGORDA (FEEDER CATTLE), PORCINO EN CANAL (LEAN HOGS).

A FIN DE CONTAR CON EL ÚLTIMO DATO DE CIERRE DE LOS PRECIOS DE FÍSICOS, EL PRESENTE INFORME SE ACTUALIZA DESPUÉS DE LAS 16:00 HRS. ESTE DOCUMENTO HA SIDO ELABORADO POR ASERCA Y LA INFORMACION CONTENIDA HA SIDO OBTENIDA DE FUENTES QUE SE CONSIDERAN FIDELIDADAS, CON EL FIN DE PROPORCIONAR INFORMACION ESTADISTICA Y GENERAL A LA FECHA DE LA EMISION DEL MISMO, POR LO QUE AL SER UN DOCUMENTO ES SOLO DE CARACTER INFORMATIVO, NO NOS HACEMOS RESPONSABLES DE CUALQUIER INTERPRETACION QUE DE ESTE SE HAGA.