

ASPECTOS RELEVANTES

Las acciones de compañías industriales llevaron al Promedio Industrial Dow Jones a marcar un nuevo máximo de cierre el viernes antes de la recomposición del sector el lunes, coronando una semana en la que la mayoría de los inversores hizo caso omiso a las disputas comerciales. El Promedio Industrial Dow Jones subió 69.43 puntos, o un 0.26 por ciento, a 26,726.41 unidades. En cambio, el índice S&P 500 cayó 1.5 puntos, o un 0.05 por ciento, a 2,929.25 unidades y el índice Nasdaq Composite perdió 41.28 puntos, o un 0.51 por ciento, a 7,986.96 unidades. El peso mexicano cerró casi estable el viernes tras una sesión marcada por un avance del dólar, y en medio de señales de que se encuentran estancadas las conversaciones entre Estados Unidos y Canadá en el marco del TLCAN. La bolsa local, en tanto, perdió en una sesión en la que se registró un número mayor de transacciones que el habitual por vencimientos de opciones y futuros sobre índices y acciones. El peso cotizaba en 18.815 por dólar con una baja marginal de 0.01 por ciento respecto a las 18.8125 unidades del precio de referencia de Reuters del jueves. Los precios del petróleo subieron levemente el viernes en una sesión volátil, cediendo gran parte de sus ganancias tras noticias de que los mayores productores mundiales analizan un suministro adicional un día después de que el presidente Donald Trump criticó nuevamente a la OPEP. Los precios del crudo referencial Brent subieron 10 centavos, o un 0.13 por ciento, a 78.80 dólares el barril, mientras que el petróleo ligero de Estados Unidos ganó 46 centavos de dólar, o un 0.65 por ciento, a 70.78 dólares por barril, más de un dólar por debajo del máximo de sesión de 71.80 dólares.

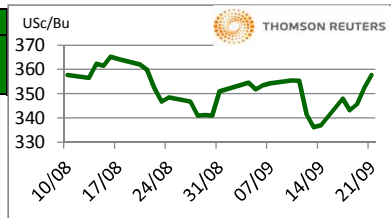
21-sep-18

CONCEPTO	CIERRE	VAR %	
DJ INDU AVERAGE (DJI) / CBOT	26,722.36	0.25	↑
MEXICO BOLSA INDEX	49,511.28	0.00	↑
PETROLEO MEZCLA MEXICANA * /	68.88		↑
TIPO DE CAMBIO 48 hrs. ** /	COMPRA	VENTA	
	18.8820	18.8895	↑

* / Dólares por barril. Estimado informativo. Dato día anterior.
 PEMEX emite la cotización diaria pública a las 6:00 PM.
 ** / Pesos por dólar.

M A I Z

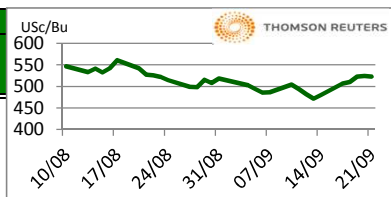
CHICAGO BOARD OF TRADE					MERCADO DE FISICOS			
CONTRATO	DOLARES POR BUSHEL	DOLARES POR TONELADA	PESOS POR TONELADA	VAR. DIA ANT. CTS. DLS./BUSHEL	CONCEPTO	DOLARES POR BUSHEL	DOLARES POR TONELADA	PESOS POR TONELADA
DEC8	3.5725	140.64	2,656.68	4.75	Kansas Amarillo # 2	3.1750	124.99	2,361.08
MAR9	3.6925	145.37	2,745.91	4.50	Kansas Blanco	3.4500	135.82	2,565.58
MAY9	3.7725	148.52	2,805.41	4.50	Golfo Exportación Amarillo # 2	3.8600	151.96	2,870.48
JUL9	3.8325	150.88	2,850.03	4.25				
SEP9	3.8750	152.55	2,881.63	3.50				



Los futuros de maíz de Chicago cerraron al alza en la jornada de este viernes por compras de oportunidad y por la posibilidad de que ya se haya alcanzado un mínimo. La demanda continúa fuerte y el día de hoy se anunció una venta de 121,700 toneladas a destino desconocido y esto viene después de un buen reporte de ventas netas para exportación y de la venta hacia México de ayer de 160,000 toneladas. Se estima seguirá fuerte la demanda ya que en este momento EE.UU. y Ucrania son los únicos con volumen para exportar y los precios de Estados Unidos son menores. El mercado también encuentra soporte por las lluvias que pueden retrasar un poco la cosecha.

T R I G O

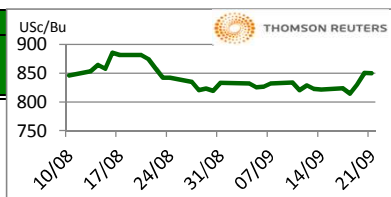
CHICAGO BOARD OF TRADE					MERCADO DE FISICOS			
CONTRATO	DOLARES POR BUSHEL	DOLARES POR TONELADA	PESOS POR TONELADA	VAR. DIA ANT. CTS. DLS./BUSHEL	CONCEPTO	DOLARES POR BUSHEL	DOLARES POR TONELADA	PESOS POR TONELADA
DEC8	5.2175	191.71	3,621.31	-2.25	Kansas HRW	6.0900	223.77	4,226.89
MAR9	5.4075	198.69	3,753.18	-1.75	Minneapolis 1DNS 15%	6.3900	234.79	4,435.11
MAY9	5.5300	203.19	3,838.21	-0.75	Golfo Exportación SRW	5.5200	202.83	3,831.27
JUL9	5.5575	204.20	3,857.29	-0.50				



Los futuros de trigo rojo suave de CBOT registraron pérdidas este día, cerraron con poco movimiento, siguen consolidando a la espera de ver cómo reacciona la demanda a este nivel de precios, el mercado encontró algo de soporte por la menor calificación del trigo en Argentina, donde el 43% se encuentra en condiciones buenas a excelentes, cuando el año pasado se tenía en esta semana 71%. Continúa el clima seco en Australia y el mercado está en la espera de más estimados de los daños por las heladas.

S O Y A

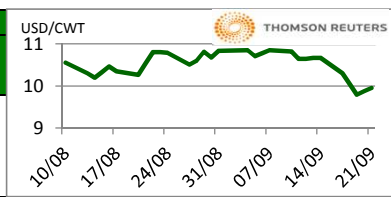
CHICAGO BOARD OF TRADE					MERCADO DE FISICOS			
CONTRATO	DOLARES POR BUSHEL	DOLARES POR TONELADA	PESOS POR TONELADA	VAR. DIA ANT. CTS. DLS./BUSHEL	CONCEPTO	DOLARES POR BUSHEL	DOLARES POR TONELADA	PESOS POR TONELADA
NOV8	8.4725	311.31	5,880.51	-3.00	Kansas	8.0500	295.79	5,587.26
JAN9	8.6125	316.46	5,977.68	-2.75	Minneapolis	7.8500	288.44	5,448.45
MAR9	8.7425	321.23	6,067.91	-2.75	Golfo	8.3800	307.91	5,816.31
MAY9	8.8750	326.10	6,159.87	-2.25				



Los futuros de grano de soya de CBOT perdieron terreno ante las noticias que indican una cosecha abundante en EE.UU. y las tensiones comerciales entre EE.UU. y China. El alza en las bolsas hace que también haya más compras en los commodities y hay fondos que incrementan sus compras para cubrir inflación. Reuters reporta que dos embarques de soya americana están llegando a China, hay que ver como se da la logística y si el sistema de aduanas acepta rápidamente estos embarques o pone trabas. El clima en Sudamérica es bueno para la siembra y en Estados Unidos hay expectativas de que el rendimiento pueda ser todavía mayor, pero esto lo sabremos hasta el reporte del USDA de octubre.

A R R O Z

NEW YORK BOARD OF TRADE					MERCADO DE FISICOS			
CONTRATO	DOLARES POR CWT	DOLARES POR TONELADA	PESOS POR TONELADA	VAR. DIA ANT. CTS. DLS./CWT	CONCEPTO	DOLARES POR CWT	DOLARES POR TONELADA	PESOS POR TONELADA
NOV8	9.8800	217.82	4,114.45	0.50	Texas L. Grain	24.5000	540.13	10,202.84
JAN9	10.0500	221.56	4,185.25	0.00	Rice Lg 100% bkn		395.00	7,461.35
MAR9	10.1900	224.65	4,243.55	-1.50	Rice Lg 5%Bkn VN		400.00	7,555.80
MAY9	10.3250	227.63	4,299.77	-2.00	/ Precios semanales			



Los contratos de arroz de la bolsa de Chicago se fortalecieron debido a los incrementos de los precios del crudo. El USDA Post pronostica que la producción de arroz en cáscara de Filipinas será de alrededor de 19.60 millones de toneladas en 2018-19 (julio de 2018 - junio de 2019). Se pronostica que la producción aumentará de un año a otro en comparación con los 19.4 millones de toneladas de 2017-18. En tanto, el USDA pronostica que la producción de arroz elaborado de Japón será de alrededor de 7.7 millones de toneladas en 2018-19 (noviembre 2018- octubre 2019), ligeramente por debajo de los 7.78 millones de toneladas de 2017-18.

FUENTE: CHICAGO BOARD OF TRADE (MAIZ, TRIGO, SOYA Y ARROZ), REUTERS.

FACTORES DE CONVERSION PARA MAIZ 39.36825 BUSHELS POR TONELADA, TRIGO Y SOYA 36.7437 BUSHELS POR TONELADA Y ARROZ 22.04622 CENTIWEIGHT POR TONELADA.

A FIN DE CONTAR CON EL ÚLTIMO DATO DE CIERRE DE LOS PRECIOS DE FISICOS, EL PRESENTE INFORME SE ACTUALIZA DESPUÉS DE LAS 16:00 HRS. ESTE DOCUMENTO HA SIDO ELABORADO POR ASERCA Y LA INFORMACION CONTENIDA HA SIDO OBTENIDA DE FUENTES QUE SE CONSIDERAN FIDELIGNAS, CON EL FIN DE PROPORCIONAR INFORMACION ESTADISTICA Y GENERAL A LA FECHA DE LA EMISION DEL MISMO, POR LO QUE AL SER UN DOCUMENTO ES SOLO DE CARACTER INFORMATIVO, NO NOS HACEMOS RESPONSABLES DE CUALQUIER INTERPRETACION QUE DE ESTE SE HAGA.

GANADO BOVINO

CIERRE	CHICAGO MERCANTIL EXCHANGE				MERCADO DE FÍSICOS					
CONTRATO	DOLARES POR LIBRA	DOLARES POR TONELADA	PESOS POR TONELADA	VAR. DIA ANT. CTS. DLS./LIBRA	CONCEPTO	DOLARES POR LIBRA	DOLARES POR TONELADA	PESOS POR TONELADA		
GANADO BOVINO EN PIE					CORTES DE CARNE					
OCT8	1.1308	2,492.87	47,089.14	0.63						
DEC8	1.1845	2,611.37	49,327.52	0.55	Caja Cortes CHOICE	1.6390	3,613.37	68,254.79		
FEB9	1.2225	2,695.15	50,910.00	0.65	Caja Cortes SELECT	1.5864	3,497.41	66,064.31		
APR9	1.234	2,721.05	51,399.32	0.48						
GANADO BOVINO DE ENGORDA					INDICES					
SEP8	1.570	3,460.15	65,360.52	1.25						
OCT8	1.581	3,484.95	65,829.02	0.65	Índice CHOICE HWT	1.79	3,956.19	74,730.46		
NOV8	1.578	3,478.89	65,714.50	0.45	Índice SELECT LWT	1.69	3,732.42	70,503.58		
JAN9	1.549	3,413.85	64,486.00	0.75						

Los futuros de ganado bovino en pie del CME cerraron positivos debido a los incrementos de los precios de los cortes de carne de res durante la semana. El mercado se encuentra sobre comprado y con señales de un abasto excesivo para el corto plazo. El peso promedio de las canales de los novillos sacrificados en la semana que terminó en el 8 de septiembre fue de 896 libras, por debajo de las 888 libras obtenidas la semana anterior y sin cambio con relación al peso promedio de los sacrificados un año antes. El peso promedio de las canales de novillos sacrificados durante los últimos 5 años es de 893.8 libras. El incremento de 8 libras en una sola semana se percibe como un factor bajista.

GANADO PORCINO

CIERRE	CHICAGO MERCANTIL EXCHANGE				MERCADO DE FÍSICOS				
CONTRATO	DOLARES POR LIBRA	DOLARES POR TONELADA	PESOS POR TONELADA	VAR. DIA ANT. CTS. DLS./LIBRA	CERDO EN CANAL	DOLARES POR LIBRA	DOLARES POR TONELADA	PESOS POR TONELADA	
OCT8	0.6030	1,329.39	25,111.43	-0.95	Rendimiento Magra 49-50%	0.5414	1,193.58	22,546.15	
DEC8	0.5740	1,265.45	23,903.75	-0.88	Rendimiento Magra 51-52%	0.5601	1,234.81	23,324.90	
FEB9	0.6493	1,431.35	27,037.48	-0.70	Rendimiento Magra 53-54%	0.5782	1,274.71	24,078.66	
APR9	0.6993	1,541.58	29,119.69	-0.15					

Los futuros de porcinos del CME generaron pérdidas a los inversionistas porque se estima que la producción del cuarto trimestre suba 6.3% sobre la del año pasado (que fue récord). El peso de los marranos era ya más alto antes de la tormenta Florence, y ahora, después de la tormenta, los marranos son aún más pesados, la producción de carne de porcino puede ser excesiva. La producción de carne porcina en los EE.UU. en la semana que terminó en el 8 de septiembre fue de 463.7 millones de libras, por debajo de las 510.2 millones de libras obtenidas la semana previa y 0.09% más con relación a la de un año antes a estas alturas del año.

ALGODÓN

CIERRE	NEW YORK BOARD OF TRADE				MERCADO DE FÍSICOS				
CONTRATO	DOLARES POR LIBRA	DOLARES POR PACA (480 LIBRAS)	PESOS POR TONELADA	VAR. DIA ANT. CTS. DLS./LIBRA	CONCEPTO	DOLARES POR LIBRA	DOLARES POR PACA	PESOS POR TONELADA	
OCT8	0.7928	380.54	7,188.29	0.21	Promedio Nueva York	0.7479	358.99	6,781.18	
DEC8	0.7913	379.82	7,174.69	0.66					
MAR9	0.7951	381.65	7,209.14	0.60					
MAY9	0.8013	384.62	7,265.36	0.55					

Los futuros de algodón del ICE registraron avances por coberturas cortas. El mercado se encuentra técnicamente sobrevendido. En la India, las exportaciones llevan muy buen ritmo, ya que China les está comprando en lugar de a Estados Unidos, también la demanda interna en la India está subiendo ya que las fibras sintéticas son actualmente más caras por el alza que ha tenido el precio del petróleo y por la debilidad de la rupia. El mercado sigue a la espera de reportes de Carolina del Norte y los impactos del huracán Florence. El pronóstico del clima indica lluvias en Texas y en las planicies del sur, lo que pudiera provocar algo de soporte en los precios.

CAFÉ

CIERRE	NEW YORK BOARD OF TRADE				MERCADO DE FÍSICOS				
CONTRATO	DOLARES POR LIBRA	DOLARES POR QUINTAL	PESOS POR TONELADA	VAR. DIA ANT. CTS. DLS./LIBRA	CONCEPTO	DOLARES POR LIBRA	DOLARES POR QUINTAL	PESOS POR TONELADA	
DEC8	0.9990	101.31	1,913.72	0.15	Mexicano	1.0525	106.74	2,016.21	
MAR9	1.0330	104.76	1,978.85	0.20	Nueva York Arábica	1.2469	126.45	2,388.61	
MAY9	1.0575	107.24	2,025.78	0.30	Colombiano Arábica	1.2625	128.03	2,418.49	
JUL9	1.0810	109.63	2,070.80	0.30	Brasil Arábica	0.9275	94.06	1,776.75	

Los futuros de café arábica del ICE subieron esta semana cerca de 0.2% con respecto a la semana anterior debido a la recuperación del real brasileño. Brasil y Vietnam son los dos principales países productores de café, entre ambos producen el 50% a nivel mundial y ambas naciones esperan cosechas récord en este ciclo. Si bien se esperan mermas en las producciones de café en la India, Colombia, Indonesia y Centro América, estas no son suficientes para compensar las grandes cosechas de Brasil y Vietnam.

FUENTE: CHICAGO MERCANTILE EXCHANGE (GANADO), NEW YORK BOARD OF TRADE (CAFÉ, ALGODÓN), REUTERS. FACTORES DE CONVERSION PARA GANADO Y ALGODÓN 2,204.62 LIBRAS POR TONELADA, CAFÉ: 100 LIBRAS POR QUINTAL.

* LAS COTIZACIONES DE GANADO: BOVINO EN PIE (LIVE CATTLE), BOVINO DE ENGORDA (FEEDER CATTLE), PORCINO EN CANAL (LEAN HOGS).

A FIN DE CONTAR CON EL ÚLTIMO DATO DE CIERRE DE LOS PRECIOS DE FÍSICOS, EL PRESENTE INFORME SE ACTUALIZA DESPUÉS DE LAS 16:00 HRS. ESTE DOCUMENTO HA SIDO ELABORADO POR ASERCA Y LA INFORMACION CONTENIDA HA SIDO OBTENIDA DE FUENTES QUE SE CONSIDERAN FIDEDIGNAS, CON EL FIN DE PROPORCIONAR INFORMACION ESTADISTICA Y GENERAL A LA FECHA DE LA EMISION DEL MISMO, POR LO QUE AL SER UN DOCUMENTO ES SOLO DE CARACTER INFORMATIVO, NO NOS HACEMOS RESPONSABLES DE CUALQUIER INTERPRETACION QUE DE ESTE SE HAGA.