



**ASERCA**  
**COORDINACION GENERAL DE ADMINISTRACIÓN DE RIESGOS DE PRECIOS**  
**ANTES DIRECCION GENERAL DE OPERACIONES FINANCIERAS**  
**REPORTE DIARIO DEL COMPORTAMIENTO DEL MERCADO AGROPECUARIO INTERNACIONAL**

**ASPECTOS RELEVANTES**

El índice S&P 500 y el Promedio Industrial Dow Jones cerraron con pérdidas el lunes tras la entrada en vigencia de aranceles entre Estados Unidos y China, lo que enfrío expectativas de un arreglo del conflicto comercial entre ambos países mientras los inversores esperan una nueva alza de tasas por parte de la Fed. El Promedio Industrial Dow Jones perdió 181.45 puntos, o un 0.68 por ciento, a 26,562.05 unidades, y el índice S&P 500 cayó 10.3 puntos, o un 0.35 por ciento, a 2,919.37 unidades. En cambio, el índice Nasdaq Composite subió 6.29 puntos, o un 0.08 por ciento, a 7,993.25 unidades. La moneda mexicana retrocedió luego de que Estados Unidos y China se impusieron el lunes nuevos aranceles, mientras que ninguna de las dos potencias ha mostrado señales de dar marcha atrás a una creciente disputa comercial. La bolsa local, en tanto, cerró con una leve alza en una sesión de altibajos en momentos en que no está claro si Canadá y Estados Unidos podrán llegar a un acuerdo en torno al TLCAN en los próximos días. El peso cotizaba en 18.9525 por dólar con una pérdida de 0.68 por ciento, o 12.75 centavos, frente a las 18.825 unidades del precio de referencia de Reuters del viernes. Los precios del petróleo referencial Brent escalaron más de un 3 por ciento el lunes a un máximo de cuatro años, después de que Arabia Saudita y Rusia descartaron un aumento inmediato en la producción pese a los llamados del presidente de Estados Unidos, Donald Trump, a actuar para incrementar el suministro global. El crudo referencial Brent avanzó 2.40 dólares, o 3.05 por ciento, a 81.20 dólares por barril, tras avanzar hasta los 81.39 dólares, su nivel más alto desde noviembre de 2014. En tanto, el petróleo en Estados Unidos ganó 1.3 dólares, o un 1.84 por ciento, a 72.08 dólares por barril.

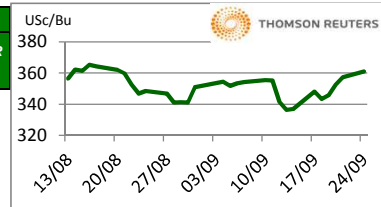
24-sep-18

CONCEPTO	CIERRE	VAR %
DJ INDU AVERAGE (.DJI) / CBOT	26,581.02	-0.61
MEXICO BOLSA INDEX	49,265.38	-0.16
PETROLEO MEZCLA MEXICANA * /	69.53	
TIPO DE CAMBIO 48 hrs. ** /	COMPRA 18.8160	VENTA 18.8225

\* / Dólares por barril. Estimado informativo. Dato día anterior.  
 PEMEX emite la cotización diaria pública a las 6:00 PM.  
 \*\* / Pesos por dólar.

**MAIZ**

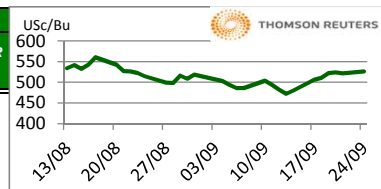
CIERRE	CHICAGO BOARD OF TRADE				MERCADO DE FÍSICOS			
	DOLARES POR BUSHEL	DOLARES POR TONELADA	PESOS POR TONELADA	VAR. DIA ANT. CTS. DLS./BUSHEL	CONCEPTO	DOLARES POR BUSHEL	DOLARES POR TONELADA	PESOS POR TONELADA
DEC8	3.6050	141.92	2,671.34	3.25	Kansas Amarillo # 2	3.1725	124.90	2,350.85
MAR9	3.7250	146.65	2,760.26	3.25	Kansas Blanco	3.5200	138.58	2,608.35
MAY9	3.8025	149.70	2,817.69	3.00	Golfo Exportación Amarillo # 2	3.8600	151.96	2,860.29
JUL9	3.8575	151.86	2,858.44	2.50				
SEP9	3.9000	153.54	2,889.93	2.50				



Los futuros de maíz de Chicago cerraron al alza en la jornada de este lunes debido a coberturas cortas y compras técnicas. Las ventas de exportación fueron fuertes la semana pasada, la demanda de etanol continúa en el nivel necesario. El mercado encuentra soporte por el reporte del incremento de 5.9% de las cabezas de ganado en EE.UU. a la cifra récord de 11.125 millones, lo que implica mayor consumo de maíz. Esta debe ser una semana con un gran progreso de cosecha, con reportes de rendimiento en el campo este fin de semana en la región del este de Iowa confirmando los estimados récord anunciados.

**TRIGO**

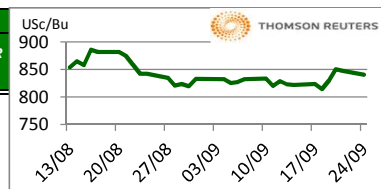
CIERRE	CHICAGO BOARD OF TRADE				MERCADO DE FÍSICOS			
	DOLARES POR BUSHEL	DOLARES POR TONELADA	PESOS POR TONELADA	VAR. DIA ANT. CTS. DLS./BUSHEL	CONCEPTO	DOLARES POR BUSHEL	DOLARES POR TONELADA	PESOS POR TONELADA
DEC8	5.2700	193.64	3,644.78	5.25	Kansas HRW	6.1000	224.14	4,218.81
MAR9	5.4550	200.44	3,772.72	4.75	Minneapolis 1DN5 15%	6.3400	232.96	4,384.80
MAY9	5.5725	204.75	3,853.99	4.25	Golfo Exportación SRW	5.5200	202.83	3,817.68
JUL9	5.5925	205.49	3,867.82	3.50				



Los futuros de trigo rojo suave de CBOT generaron ganancias a los inversionistas por las condiciones de clima frío en Australia que afectarían los rendimientos del grano. Los avances fueron limitados debido a que los mercados bursátiles de todo el mundo retrocedían el lunes por el temor al posible impacto de una disputa comercial entre China y Estados Unidos. De acuerdo a FCStone, los fondos han dejado de vender, con lo cual los precios están encontrando soporte. Esta semana, el mercado continuará mirando la demanda y, más importante, los precios de cada licitación en busca de señales de un incremento de precios en el mercado mundial, ya que la última licitación de Egipto mostraron un ligero incremento respecto a la anterior.

**SOYA**

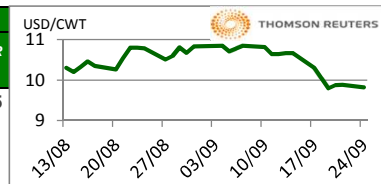
CIERRE	CHICAGO BOARD OF TRADE				MERCADO DE FÍSICOS			
	DOLARES POR BUSHEL	DOLARES POR TONELADA	PESOS POR TONELADA	VAR. DIA ANT. CTS. DLS./BUSHEL	CONCEPTO	DOLARES POR BUSHEL	DOLARES POR TONELADA	PESOS POR TONELADA
NOV8	8.4100	309.01	5,816.43	-6.25	Kansas	8.0200	294.68	5,546.70
JAN9	8.5525	314.25	5,914.98	-6.00	Minneapolis	7.8200	287.34	5,408.38
MAR9	8.6850	319.12	6,006.62	-5.75	Golfo	8.3800	307.91	5,795.68
MAY9	8.8200	324.08	6,099.99	-5.50				



Los futuros de grano de soya de CBOT perdieron terreno este día ante la reacción de China de no querer entablar nuevas conversaciones con EE.UU. y calificarlos como de no ser honestos con su política de negociación. Los chinos afirman que Estados Unidos está aplicando el unilateralismo y el proteccionismo acusándolo de afirmaciones económicas falsas contra muchos países incluyendo China. El tema político continúa presionando al mercado, veremos hoy si las condiciones de cultivo y el avance en la cosecha pueden ayudar a dar dirección al mercado. Analistas de Agri Tendencias señalan que se espera que la producción final de soya de este año sea mayor a la hasta ahora reportada. La siembra en Brasil avanza sin problemas.

**ARROZ**

CIERRE	NEW YORK BOARD OF TRADE				MERCADO DE FÍSICOS			
	DOLARES POR CWT	DOLARES POR TONELADA	PESOS POR TONELADA	VAR. DIA ANT. CTS. DLS./CWT	CONCEPTO	DOLARES POR CWT	DOLARES POR TONELADA	PESOS POR TONELADA
NOV8	9.8300	216.71	4,079.11	-5.00	Texas L. Grain	24.5000	540.13	10,166.65
JAN9	9.9900	220.24	4,145.50	-6.00	Rice Lg 100% bkn		395.00	7,434.89
MAR9	10.1300	223.33	4,203.60	-6.00	Rice Lg 5%Bkn VN		400.00	7,529.00
MAY9	10.2700	226.41	4,261.69	-5.50	/ Precios semanales			



Los futuros de arroz de CBOT cotizaron a la baja este día ante las tensiones comerciales entre EE.UU. y China. Está en marcha la siembra de arroz y otros cultivos Kharif en la India. Alrededor de 38.585 millones de hectáreas han sido sembradas con arroz hasta el 20 de septiembre de 2018, un aumento de alrededor de 2% en comparación con las 37.696 millones de hectáreas del mismo periodo del año pasado, de acuerdo con The Hindu Business Line citando un comunicado de prensa del Ministerio de Agricultura de la India. Tailandia exportó alrededor de 7.14 millones de toneladas de arroz en los primeros ocho meses de 2018, una disminución de alrededor de 4% en comparación con los 7.4 millones de toneladas exportados durante el mismo periodo en 2017, informa el Ministerio de Comercio.

FUENTE: CHICAGO BOARD OF TRADE (MAIZ, TRIGO, SOYA Y ARROZ), REUTERS.

FACTORES DE CONVERSION PARA MAIZ 39.36825 BUSHELS POR TONELADA, TRIGO Y SOYA 36.7437 BUSHELS POR TONELADA Y ARROZ 22.04622 CENTIWEIGHT POR TONELADA.

A FIN DE CONTAR CON EL ÚLTIMO DATO DE CIERRE DE LOS PRECIOS DE FÍSICOS, EL PRESENTE INFORME SE ACTUALIZA DESPUÉS DE LAS 16:00 HRS. ESTE DOCUMENTO HA SIDO

ELABORADO POR ASERCA Y LA INFORMACION CONTENIDA HA SIDO OBTENIDA DE FUENTES QUE SE CONSIDERAN FIDELIDAD, CON EL FIN DE PROPORCIONAR INFORMACION

ESTADISTICA Y GENERAL A LA FECHA DE LA EMISION DEL MISMO, POR LO QUE AL SER UN DOCUMENTO ES SOLO DE CARACTER INFORMATIVO, NO NOS HACEMOS RESPONSABLES DE

CUALQUIER INTERPRETACION QUE DE ESTE SE HAGA.

## GANADO BOVINO

CIERRE	CHICAGO MERCANTIL EXCHANGE				MERCADO DE FÍSICOS					
CONTRATO	DOLARES POR LIBRA	DOLARES POR TONELADA	PESOS POR TONELADA	VAR. DIA ANT. CTS. DLS./LIBRA	CONCEPTO	DOLARES POR LIBRA	DOLARES POR TONELADA	PESOS POR TONELADA	Usc/Lb	
<b>GANADO BOVINO EN PIE</b>					<b>CORTES DE CARNE</b>					
OCT8	1.1218	2,473.03	46,548.65	-0.90	Caja Cortes CHOICE	1.6477	3,632.55	68,373.72		
DEC8	1.1700	2,579.41	48,550.86	-1.45	Caja Cortes SELECT	1.5949	3,516.15	66,182.70		
FEB9	1.2130	2,674.20	50,335.21	-0.95						
APR9	1.226	2,702.86	50,874.66	-0.83						
<b>GANADO BOVINO DE ENGORDA</b>					<b>INDICES</b>					
SEP8	1.565	3,449.13	64,921.21	-0.55	Índice CHOICE HWT	1.80	3,960.16	74,540.09		
OCT8	1.563	3,445.82	64,858.97	-1.65	Índice SELECT LWT	1.69	3,731.10	70,228.61		
NOV8	1.559	3,437.55	64,703.36	-1.80						
JAN9	1.537	3,387.95	63,769.68	-1.25						

Los futuros de ganado bovino en pie del CME cerraron a la baja debido a que el reporte de Ganado en Corral del viernes lució ligeramente bajista con otro total de reemplazos mayor a lo esperado. Los reemplazos de agosto se reportaron en 107.4% del año pasado, 3 puntos (57,000 cabezas) sobre el estimado promedio del mercado. El mercadeo de agosto se reportó como se esperaba en 100.2% y dejó el total en corral al 1º de septiembre en 105.9%, en el lado alto del rango estimado del mercado y nivel record alto para esta época del año.

## GANADO PORCINO

CIERRE	CHICAGO MERCANTIL EXCHANGE				MERCADO DE FÍSICOS				
CONTRATO	DOLARES POR LIBRA	DOLARES POR TONELADA	PESOS POR TONELADA	VAR. DIA ANT. CTS. DLS./LIBRA	CERDO EN CANAL	DOLARES POR LIBRA	DOLARES POR TONELADA	PESOS POR TONELADA	Usc/Lb
OCT8	0.6100	1,344.82	25,312.84	0.70	Rendimiento Magra 49-50%	0.5669	1,249.80	23,524.34	
DEC8	0.5698	1,256.08	23,642.61	-0.43	Rendimiento Magra 51-52%	0.5851	1,289.92	24,279.58	
FEB9	0.6545	1,442.92	27,159.43	0.53	Rendimiento Magra 53-54%	0.6023	1,327.84	24,993.32	
APR9	0.7023	1,548.19	29,140.89	0.30					

Los futuros de porcinos del CME cerraron mixtos mayormente al alza. Los precios recibieron soporte por la fuerza de los precios de los porcinos al mayoreo. El sacrificio semanal totalizó solo 2.341 millones de cabezas, una disminución de 6.2% contra la misma semana del año pasado, mientras las operaciones de la costa este, regresan lentamente a la normalidad después del huracán Florence. Hoy tendremos el reporte mensual de Almacenaje en Frío, pero las noticias más importantes llegarán el jueves en la noche con el reporte trimestral de inventarios de Porcinos y Productos. Los estimados para este reporte se harán públicos mañana, pero se estima que el mercado estará esperando inventarios de porcinos aumentando 3% a 4% contra el año pasado.

## ALGODÓN

CIERRE	NEW YORK BOARD OF TRADE				MERCADO DE FÍSICOS				
CONTRATO	DOLARES POR LIBRA	DOLARES POR PACA (480 LIBRAS)	PESOS POR TONELADA	VAR. DIA ANT. CTS. DLS./LIBRA	CONCEPTO	DOLARES POR LIBRA	DOLARES POR PACA	PESOS POR TONELADA	Usc/Lb
OCT8	0.7873	377.90	7,113.10	-0.55	Promedio Nueva York	0.7545	362.16	6,816.76	
DEC8	0.7858	377.18	7,099.55	-0.55					
MAR9	0.7896	379.01	7,133.88	-0.55					
MAY9	0.7959	382.03	7,190.80	-0.54					

Los futuros de algodón de la bolsa de Nueva York perdieron debido a que China y Estados Unidos, las dos mayores economías del mundo, impusieron nuevos aranceles a los productos del otro el lunes, sin dar señales de retroceder en una disputa comercial cada vez más complicada que se espera que frene el crecimiento económico mundial. En la India, las exportaciones llevan muy buen ritmo, ya que China les está comprando en lugar de a Estados Unidos, también la demanda interna en la India está subiendo ya que las fibras sintéticas son actualmente más caras por el alza que ha tenido el precio del petróleo y por la debilidad de la rupia.

## CAFÉ

CIERRE	NEW YORK BOARD OF TRADE				MERCADO DE FÍSICOS				
CONTRATO	DOLAR ES POR LIBRA	DOLARES POR QUINTAL	PESOS POR TONELADA	VAR. DIA ANT. CTS. DLS./LIBRA	CONCEPTO	DOLARES POR LIBRA	DOLARES POR QUINTAL	PESOS POR TONELADA	Usc/Lb
DEC8	0.9850	99.89	1,880.21	-1.40	Mexicano	1.0540	106.89	2,011.92	
MAR9	1.0190	103.34	1,945.11	-1.40	Nueva York Árábica	1.2494	126.71	2,384.91	
MAY9	1.0435	105.82	1,991.88	-1.40	Colombiano Árábica	1.2650	128.29	2,414.68	
JUL9	1.0675	108.26	2,037.69	-1.35	Brasil Árábica	0.9200	93.30	1,756.13	

Los futuros de café Árábica en la Bolsa InterContinental cerraron a la baja el lunes ante la depreciación del real brasileño frente a las elecciones presidenciales. Las elecciones presidenciales en Brasil se llevarán a cabo el 7 de octubre, el candidato brasileño de extrema derecha Jair Bolsonaro liderando la primera ronda, pero probablemente perderá contra la mayoría de los rivales en una posible segunda vuelta, según la encuesta de Ibope. Las importaciones de café aumentaron enormemente en Colombia en la primera mitad del año a medida que la disponibilidad de granos de baja calidad producidos localmente es ajustada tras la decisión de la federación de caficultores del país de levantar una prohibición de exportar granos de grado bajo.

FUENTE: CHICAGO MERCANTILE EXCHANGE (GANADO), NEW YORK BOARD OF TRADE (CAFÉ, ALGODÓN), REUTERS. FACTORES DE CONVERSION PARA GANADO Y ALGODÓN 2,204.62 LIBRAS POR TONELADA, CAFÉ.100 LIBRAS POR QUINTAL.

\* LAS COTIZACIONES DE GANADO: BOVINO EN PIE (LIVE CATTLE), BOVINO DE ENGORDA (FEEDER CATTLE), PORCINO EN CANAL (LEAN HOGS).

A FIN DE CONTAR CON EL ÚLTIMO DATO DE CIERRE DE LOS PRECIOS DE FÍSICOS, EL PRESENTE INFORME SE ACTUALIZA DESPUÉS DE LAS 16:00 HRS. ESTE DOCUMENTO HA SIDO ELABORADO POR ASERCA Y LA INFORMACION CONTENIDA HA SIDO OBTENIDA DE FUENTES QUE SE CONSIDERAN FIDELIGNAS, CON EL FIN DE PROPORCIONAR INFORMACION ESTADISTICA Y GENERAL A LA FECHA DE LA EMISION DEL MISMO, POR LO QUE AL SER UN DOCUMENTO ES SOLO DE CARACTER INFORMATIVO, NO NOS HACEMOS RESPONSABLES DE CUALQUIER INTERPRETACION QUE DE ESTE SE HAGA.