

ASPECTOS RELEVANTES

Las acciones en la bolsa de Nueva York cerraron mixtas al alza este lunes, el índice S&P 500 y el Promedio Industrial Dow Jones iniciaron el cuarto trimestre con tono positivo este lunes, luego de que un acuerdo de último minuto para salvar el TLCAN ayudó a aplacar las preocupaciones por el comercio, aunque los referenciales de Wall Street terminaron debajo de máximos de sesión. El Promedio Industrial Dow Jones subió 200.16 puntos, o un 0.76%, a 26,658.47 unidades, mientras que el índice S&P 500 ganó 10.74 puntos, o un 0.37%, en 2,924.72 unidades. En cambio, el índice Nasdaq Composite perdió 9.05 puntos, o un 0.11%, a 8,037.30 unidades. La Bolsa Mexicana de Valores (BMV) cerró la primera jornada del mes de octubre con una ganancia de 0.68%, después de que se logró un acuerdo entre Canadá, Estados Unidos y México, lo que elimina la incertidumbre al mercado. El S&P 500 Índice de Precios y Cotizaciones (IPC), principal indicador accionario de la BMV, se ubicó en 49,841.47 unidades, con un avance de 337.31 puntos respecto al nivel previo. El Banco de México (Banxico) fijó en 19.2394 pesos el tipo de cambio para solventar obligaciones denominadas en moneda extranjera. Los futuros del crudo escalaron más de 2 dólares por barril este lunes, alcanzando niveles no vistos desde noviembre de 2014, ante la cercanía de la entrada en vigor de las sanciones de Estados Unidos sobre Irán y luego de que un acuerdo comercial en Norteamérica impulsara las expectativas de crecimiento. El crudo referencial Brent ganó 2.25 dólares, o un 2.72%, a 84.98 dólares por barril. El petróleo liviano en Estados Unidos ganó 2.05 dólares, o un 2.80%, a 75.30 dólares por barril.

1-oct-18

CONCEPTO	CIERRE	VAR %	
DJ INDU AVERAGE (.DJJI) / CBOT	26,670.58	0.80	↑
MEXICO BOLSA INDEX	49,820.60	0.64	↑
PETROLEO MEZCLA MEXICANA * /	74.23		↑
TIPO DE CAMBIO 48 hrs. ** /			
	COMPRA	VENTA	
	18.5930	18.5990	↓

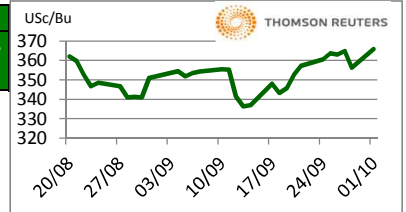
* / Dólares por barril. Estimado informativo. Dato día anterior.

PEMEX emite la cotización diaria pública a las 6:00 PM.

** / Pesos por dólar.

M A I Z

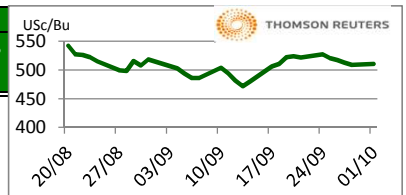
CIERRE	CHICAGO BOARD OF TRADE				MERCADO DE FÍSICOS				
	CONTRATO	DOLARES POR BUSHEL	DOLARES POR TONELADA	PESOS POR TONELADA	VAR. DIA ANT. CTS. DLS./BUSHEL	CONCEPTO	DOLARES POR BUSHEL	DOLARES POR TONELADA	PESOS POR TONELADA
DEC8	3.6575	143.99	2,678.06	9.50	9.50	Kansas Amarillo # 2	3.1425	123.71	2,300.97
MAR9	3.7775	148.71	2,765.92	9.75	9.75	Kansas Blanco	3.6100	142.12	2,643.28
MAY9	3.8525	151.67	2,820.84	9.50	9.50	Golfo Exportación Amarillo # 2	3.8900	153.14	2,848.30
JUL9	3.9025	153.63	2,857.45	9.00	9.00				
SEP9	3.9375	155.01	2,883.08	8.75	8.75				



Los futuros de maíz de Chicago cerraron positivos este día, donde analistas privados señalan que los inventarios de maíz son mayores pero en manos de productores es 21% menos que el año pasado. Los inventarios mundiales han caído en los últimos 3 años, es el factor que puede mantener los precios al alza. El reporte del 11 de octubre puede indicar que la producción de EE.UU. es mayor a lo que hasta ahora se ha reportado, pero aun así los inventarios mundiales de maíz son menores a los del año pasado.

T R I G O

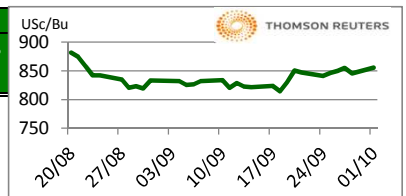
CIERRE	CHICAGO BOARD OF TRADE				MERCADO DE FÍSICOS				
	CONTRATO	DOLARES POR BUSHEL	DOLARES POR TONELADA	PESOS POR TONELADA	VAR. DIA ANT. CTS. DLS./BUSHEL	CONCEPTO	DOLARES POR BUSHEL	DOLARES POR TONELADA	PESOS POR TONELADA
DEC8	5.0950	187.21	3,481.90	0.50	0.50	Kansas HRW	5.9600	218.99	4,073.04
MAR9	5.2875	194.28	3,613.46	1.50	1.50	Minneapolis 1DNS 15%	6.5700	241.41	4,489.91
MAY9	5.4100	198.78	3,697.17	2.75	2.75	Golfo Exportación SRW	5.4900	201.72	3,751.84
JUL9	5.4450	200.07	3,721.09	3.75	3.75				



Los futuros de trigo rojo duro de Chicago cerraron al alza este lunes por el nuevo tratado comercial entre México, EE.UU. y Canadá. Esta semana se esperan lluvias en gran parte Rusia, también en las Planicies de EUA el clima es favorable con lluvias, lo que ayuda a mayor siembra de trigo de invierno, lo que ayudará a la rotación de los cultivos de soja y maíz en algunas regiones. El nuevo acuerdo AEUMC (en español), no implica que México y Canadá van a comprar más productos de los que se requieren, por lo que analistas consideran que la euforia debe de pasar.

S O Y A

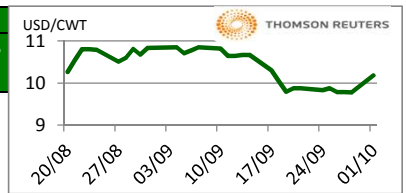
CIERRE	CHICAGO BOARD OF TRADE				MERCADO DE FÍSICOS				
	CONTRATO	DOLARES POR BUSHEL	DOLARES POR TONELADA	PESOS POR TONELADA	VAR. DIA ANT. CTS. DLS./BUSHEL	CONCEPTO	DOLARES POR BUSHEL	DOLARES POR TONELADA	PESOS POR TONELADA
NOV8	8.5775	315.17	5,861.83	12.25	12.25	Kansas	8.0600	296.15	5,508.17
JAN9	8.7175	320.31	5,957.51	12.25	12.25	Minneapolis	7.8100	286.97	5,337.32
MAR9	8.8425	324.91	6,042.93	11.50	11.50	Golfo	8.4000	308.65	5,740.53
MAY9	8.9725	329.68	6,131.77	11.50	11.50				



Los futuros de grano de soja de Chicago generaron ganancias a los inversionistas por las lluvias que se presentaron en el sur de EE.UU. durante las últimas dos semanas y las lluvias que se esperan en partes del Medio Oeste para esta semana y la siguiente. También hay comentarios sobre la falta de producto disponible en Brasil y la posibilidad de que EE.UU. pueda vender más producto a otros países. Las relaciones entre EE.UU. y China se han deteriorado aún más y no hay posibilidad de arreglo en el corto plazo.

A R R O Z

CIERRE	NEW YORK BOARD OF TRADE				MERCADO DE FÍSICOS				
	CONTRATO	DOLARES POR CWT	DOLARES POR TONELADA	PESOS POR TONELADA	VAR. DIA ANT. CTS. DLS./CWT	CONCEPTO	DOLARES POR CWT	DOLARES POR TONELADA	PESOS POR TONELADA
NOV8	10.1350	223.44	4,155.74	35.50	35.50	Texas L. Grain	24.5000	540.13	10,045.93
JAN9	10.3100	227.30	4,227.49	33.00	33.00	Rice Lg 100% bkn		400.00	7,439.60
MAR9	10.4750	230.93	4,295.15	33.00	33.00	Rice Lg 5%Bkn VN		405.00	7,532.60
MAY9	10.6200	234.13	4,354.60	34.50	34.50				



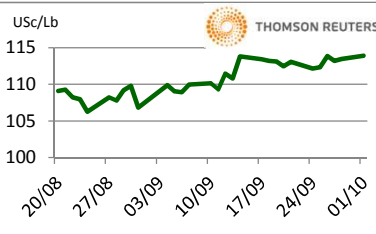
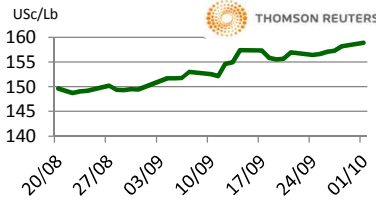
Los futuros de arroz de Chicago subieron debido al acuerdo comercial entre México, EE.UU. y Canadá. En general el acuerdo no presenta cambios muy profundos con respecto al TLCAN pero para los inversionistas y especuladores da confianza de tomar riesgo nuevamente y la posibilidad de que EE.UU. logre un acuerdo comercial con Japón. Por ahora se mantiene el arancel al acero, aluminio y madera por parte de EE.UU. Hoy es el inicio del último trimestre del año y por ello muchos fondos e inversionistas invierten para tratar de obtener más ingresos, lo que provoca que los precios suban más a pesar de que no hay noticias suficientes para soportar el alza.

FUENTE: CHICAGO BOARD OF TRADE (MAIZ, TRIGO, SOYA Y ARROZ), REUTERS.

FACTORES DE CONVERSION PARA MAIZ 39.36825 BUSHELS POR TONELADA, TRIGO Y SOYA 36.7437 BUSHELS POR TONELADA Y ARROZ 22.04622 CENTIWEIGHT POR TONELADA.

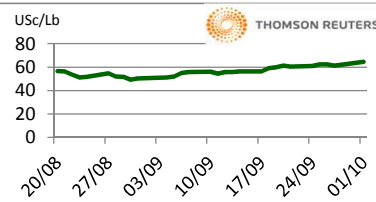
A FIN DE CONTAR CON EL ÚLTIMO DATO DE CIERRE DE LOS PRECIOS DE FÍSICOS, EL PRESENTE INFORME SE ACTUALIZA DESPUÉS DE LAS 16:00 HRS. ESTE DOCUMENTO HA SIDO ELABORADO POR ASERCA Y LA INFORMACION CONTENIDA HA SIDO OBTENIDA DE FUENTES QUE SE CONSIDERAN FIDELIDAD, CON EL FIN DE PROPORCIONAR INFORMACION ESTADISTICA Y GENERAL A LA FECHA DE LA EMISION DEL MISMO, POR LO QUE AL SER UN DOCUMENTO ES SOLO DE CARACTER INFORMATIVO, NO NOS HACEMOS RESPONSABLES DE CUALQUIER INTERPRETACION QUE DE ESTE SE HAGA.

GANADO BOVINO

CIERRE	CHICAGO MERCANTIL EXCHANGE				MERCADO DE FÍSICOS				USc/Lb 
CONTRATO	DOLARES POR LIBRA	DOLARES POR TONELADA	PESOS POR TONELADA	VAR. DIA ANT. CTS. DLS./LIBRA	CONCEPTO	DOLARES POR LIBRA	DOLARES POR TONELADA	PESOS POR TONELADA	
GANADO BOVINO EN PIE					CORTES DE CARNE				
OCT8	1.1368	2,506.10	46,610.99	0.23					
DEC8	1.1895	2,622.40	48,773.93	0.10	Caja Cortes CHOICE	1.6803	3,704.42	68,898.56	
FEB9	1.2325	2,717.19	50,537.09	0.45	Caja Cortes SELECT	1.5670	3,454.64	64,252.84	
APR9	1.245	2,744.20	51,039.39	0.58					
GANADO BOVINO DE ENGORDA					INDICES				
OCT8	1.587	3,497.63	65,052.41	0.70					
NOV8	1.590	3,505.90	65,206.18	1.03	Índice CHOICE HWT	1.79	3,947.81	73,425.37	
JAN9	1.560	3,439.76	63,976.07	1.40	Índice SELECT LWT	1.69	3,717.87	69,148.69	
MAR9	1.548	3,413.30	63,484.02	1.63					

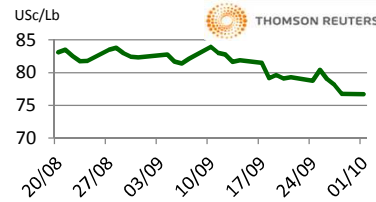
Los futuros de ganado bovino en pie del CME se fortalecieron este día por los incrementos en la demanda por los cortes de carne de res. La elevada producción de carne de res debe de contrastar en forma muy importante con la alta demanda en las próximas semanas. El aumento constante del abasto de carne de res puede dificultar al mercado el poder mantener la infraestructura del importante sobreprecio actual. Se espera que este año la producción de carne de res del cuarto trimestre aumente a un nivel récord del tercer trimestre hacia el cuarto trimestre lo que sugiere que los futuros para diciembre deben de estar con un descuento con relación al mercado al físico.

GANADO PORCINO

CIERRE	CHICAGO MERCANTIL EXCHANGE				MERCADO DE FÍSICOS				USc/Lb 
CONTRATO	DOLARES POR LIBRA	DOLARES POR TONELADA	PESOS POR TONELADA	VAR. DIA ANT. CTS. DLS./LIBRA	CERDO EN CANAL	DOLARES POR LIBRA	DOLARES POR TONELADA	PESOS POR TONELADA	
OCT8	0.6475	1,427.49	26,549.91	2.58	Rendimiento Magra 49-50%	0.6196	1,365.98	25,405.91	
DEC8	0.5985	1,319.47	24,540.73	1.93	Rendimiento Magra 51-52%	0.6385	1,407.65	26,180.88	
FEB9	0.6783	1,495.28	27,810.78	1.98	Rendimiento Magra 53-54%	0.6569	1,448.21	26,935.35	
APR9	0.7168	1,580.16	29,389.42	1.65					

Los futuros de porcinos del CME cerraron en números positivos debido a un mayor número de compras por parte de los fondos hacia los contratos cercanos. Asimismo, el viernes el Departamento de Agricultura publicó el reporte trimestral de inventario de porcinos, el cual no fue tan bajista como esperaba el mercado. De acuerdo con el USDA, de julio a septiembre los inventarios de porcinos dos fueron por 75.5 millones de animales, un 3% más que el año pasado. Sin embargo, el consenso del mercado esperaba un incremento del 3.5%. El acumulado de sacrificio de la semana fue por 2.56 millones de cabezas, es decir un 9.7% más que la semana pasada y un 1.7% más que hace un año.

ALGODON

CIERRE	NEW YORK BOARD OF TRADE				MERCADO DE FÍSICOS				USc/Lb 
CONTRATO	DOLARES POR LIBRA	DOLARES POR PACA (480 LIBRAS)	PESOS POR TONELADA	VAR. DIA ANT. CTS. DLS./LIBRA	CONCEPTO	DOLARES POR LIBRA	DOLARES POR PACA	PESOS POR TONELADA	
OCT8	0.7670	368.16	6,847.41	-0.06	Promedio Nueva York	0.7276	349.25	6,495.66	
DEC8	0.7631	366.29	6,812.59	-0.06					
MAR9	0.7705	369.84	6,878.65	-0.24					
MAY9	0.7787	373.78	6,951.86	-0.27					

Los futuros de algodón del ICE cerraron a la baja este lunes debido a la fortaleza del dólar. En otras noticias del mercado, el acumulado de ventas de la semana pasada de exportación de EE.UU ciclo 2018/19 fue de 61.6% vs 42.5% del promedio de los últimos 5 años. El índice Cotlook A bajó 75 puntos respecto al día anterior a 87.20 USc/lb. El AWP semanal del USDA se actualizó a 69.94 USc/lb.

CAFE

CIERRE	NEW YORK BOARD OF TRADE				MERCADO DE FÍSICOS				USc/Lb 
CONTRATO	DOLARES POR LIBRA	DOLARES POR QUINTAL	PESOS POR TONELADA	VAR. DIA ANT. CTS. DLS./LIBRA	CONCEPTO	DOLARES POR LIBRA	DOLARES POR QUINTAL	PESOS POR TONELADA	
DEC8	1.0220	103.64	1,927.67	-0.25	Mexicano	1.0595	107.45	1,998.40	
MAR9	1.0560	107.09	1,991.80	-0.25	Nueva York Arábica	1.2794	129.75	2,413.17	
MAY9	1.0795	109.48	2,036.13	-0.30	Colombiano Arábica	1.2900	130.82	2,433.17	
JUL9	1.1035	111.91	2,081.39	-0.25	Brasil Arábica	0.9450	95.84	1,782.44	

Los futuros de café arábica del ICE cerraron a la baja este día, debido a la fortaleza del dólar. En otras noticias, las exportaciones de café para septiembre desde la región de Lampung de Indonesia en Sumatra cayeron un 51% respecto al mismo mes del año pasado. El café arábica para diciembre bajó 0.25 centavos, o 0.2%, a \$1,022 por libra. El café robusta para noviembre, subió \$18, o 1.2%, a \$1,572 por tonelada, alcanzando \$ 1,575, su nivel más alto desde el 20 de agosto.

FUENTE: CHICAGO MERCANTILE EXCHANGE (GANADO), NEW YORK BOARD OF TRADE (CAFÉ, ALGODÓN), REUTERS. FACTORES DE CONVERSION PARA GANADO Y ALGODÓN 2,204.62 LIBRAS POR TONELADA, CAFE.100 LIBRAS POR QUINTAL.

* LAS COTIZACIONES DE GANADO: BOVINO EN PIE (LIVE CATTLE), BOVINO DE ENGORDA (FEEDER CATTLE), PORCINO EN CANAL (LEAN HOGS).

A FIN DE CONTAR CON EL ÚLTIMO DATO DE CIERRE DE LOS PRECIOS DE FÍSICOS, EL PRESENTE INFORME SE ACTUALIZA DESPUÉS DE LAS 16:00 HRS. ESTE DOCUMENTO HA SIDO ELABORADO POR ASERCA Y LA INFORMACION CONTENIDA HA SIDO OBTENIDA DE FUENTES QUE SE CONSIDERAN FIDEDIGNAS, CON EL FIN DE PROPORCIONAR INFORMACION ESTADISTICA Y GENERAL A LA FECHA DE LA EMISION DEL MISMO, POR LO QUE AL SER UN DOCUMENTO ES SOLO DE CARACTER INFORMATIVO, NO NOS HACEMOS RESPONSABLES DE CUALQUIER INTERPRETACION QUE DE ESTE SE HAGA.