

ASPECTOS RELEVANTES

Las acciones en la bolsa de Nueva York cerraron mixtas a la baja este martes, el Dow Jones cerró en un máximo histórico este martes, pero una baja de las acciones de Facebook presionó a los índices bursátiles S&P 500 y Nasdaq. El Promedio Industrial Dow Jones subió 122.73 puntos, o un 0.46%, a 26,773.94 unidades, mientras que el S&P 500 cayó 0.97 puntos, o un 0.03%, a 2,923.62 unidades. El Nasdaq perdió 37.54 puntos o un 0.47%, a 7,999.75 unidades. La BMV cerró este martes con una baja de 0.93%, pues los inversionistas dejan atrás el optimismo generado por el acuerdo comercial en América del Norte y se concentran en temas como el déficit en Italia y las tensiones entre Estados Unidos y China, que afectaron el desempeño del mercado. El S&P 500 Índice de Precios y Cotizaciones (IPC), principal indicador accionario de la BMV, se ubicó en 49,376.50 unidades, con un descenso de 464.97 puntos respecto al nivel previo. El Banco de México (Banxico) fijó en 18.7503 pesos el tipo de cambio para solventar obligaciones denominadas en moneda extranjera. Los precios del petróleo cayeron este martes tras un avance de tres sesiones consecutivas, pero se mantuvieron cerca de su máximo de cuatro años ante los temores de un descenso de los suministros de Irán una vez que las sanciones de Estados Unidos entren en vigor. El referencial internacional Brent perdió 18 centavos, o un 0.21%, a 84.80 dólares por barril, tras tocar un nuevo máximo de cuatro años de 85.45 dólares en la víspera. Los futuros del crudo West Texas Intermediate (WTI) de Estados Unidos retrocedieron 7 centavos, o un 0.09%, a 75.23 dólares el barril, luego de alcanzar su nivel más alto en cuatro años, a 75.91 dólares, más temprano en la sesión.

2-oct-18

CONCEPTO	CIERRE	VAR %	
DJ INDU AVERAGE (.DJI) / CBOT	26,796.99	0.55	↑
MEXICO BOLSA INDEX	49,323.80	-1.04	↓
PETROLEO MEZCLA MEXICANA * /	76.34		↑
TIPO DE CAMBIO 48 hrs. ** /	COMPRA 18.7535	VENTA 18.7595	↑

* / Dólares por barril. Estimado informativo. Dato día anterior.

PEMEX emite la cotización diaria pública a las 6:00 PM.

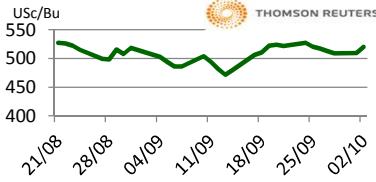
** / Pesos por dólar.

M A I Z

CIERRE	CHICAGO BOARD OF TRADE				MERCADO DE FISICOS				USc/Bu	THOMSON REUTERS
	CONTRATO	DOLARES POR BUSHEL	DOLARES POR TONELADA	PESOS POR TONELADA	VAR. DIA ANT. CTS. DLS./BUSHEL	CONCEPTO	DOLARES POR BUSHEL	DOLARES POR TONELADA		
DEC8	3.6750	144.68	2,714.09	1.75	Kansas Amarillo # 2	3.1475	123.91	2,324.52		
MAR9	3.7950	149.40	2,802.72	1.75	Kansas Blanco	3.6100	142.12	2,666.09		
MAY9	3.8725	152.45	2,859.95	2.00	Golfo Exportación Amarillo # 2	4.0300	158.65	2,976.27		
JUL9	3.9250	154.52	2,898.73	2.25						
SEP9	3.9575	155.80	2,922.73	2.00						

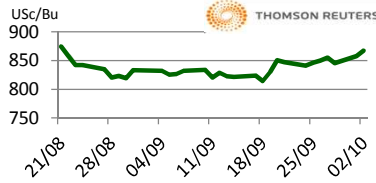
Los futuros de maíz de Chicago cerraron al alza en la jornada de este día debido al pronóstico de lluvias, la depresión tropical Rosa pudiera provocar fuertes lluvias de Kansas a Michigan, para esta semana Iowa es el estado que va a recibir más lluvia. Los analistas privados estiman que la producción de maíz en EE.UU. para este año será de 380 millones de t.m., lo que sería la segunda más grande en la historia. El mercado recibió soporte por compras de oportunidad. Las ganancias son frenadas por los suministros abundantes a nivel mundial.

T R I G O

CIERRE	CHICAGO BOARD OF TRADE				MERCADO DE FISICOS				USc/Bu	THOMSON REUTERS
	CONTRATO	DOLARES POR BUSHEL	DOLARES POR TONELADA	PESOS POR TONELADA	VAR. DIA ANT. CTS. DLS./BUSHEL	CONCEPTO	DOLARES POR BUSHEL	DOLARES POR TONELADA		
DEC8	5.1925	190.79	3,579.16	9.75	Kansas HRW	5.9700	219.36	4,115.08		
MAR9	5.3800	197.68	3,708.40	9.25	Minneapolis 1DNS 15%	6.6200	243.24	4,563.12		
MAY9	5.4900	201.72	3,784.22	8.00	Golfo Exportación SRW	5.5900	205.40	3,853.15		
JUL9	5.5450	203.74	3,822.13	10.00						

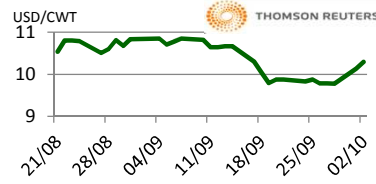
Los futuros de trigo rojo suave de Chicago generaron ganancias por el rumor de que posiblemente el Ministerio de Agricultura de Rusia cierre temporalmente la operación de 30 elevadores de trigo por no cumplir con los reglamentos fitosanitarios, estaremos atentos a ver si esto resulta real. Con este panorama, la demanda por los granos de EE.UU. pudiera subir y dar un mayor soporte a los precios. Las lluvias en las Grandes Planicies de EE.UU. ayudan a la siembra de trigo de y es posible que se logre los niveles promedio de rotación de cultivos que ayudan a que la tierra sea aún más apta para las posterior siembra de soja y maíz.

S O Y A

CIERRE	CHICAGO BOARD OF TRADE				MERCADO DE FISICOS				USc/Bu	THOMSON REUTERS
	CONTRATO	DOLARES POR BUSHEL	DOLARES POR TONELADA	PESOS POR TONELADA	VAR. DIA ANT. CTS. DLS./BUSHEL	CONCEPTO	DOLARES POR BUSHEL	DOLARES POR TONELADA		
NOV8	8.6600	318.20	5,969.28	8.25	Kansas	8.1300	298.73	5,603.96		
JAN9	8.8000	323.34	6,065.78	8.25	Minneapolis	7.8300	287.70	5,397.17		
MAR9	8.9225	327.85	6,150.22	8.00	Golfo	8.5600	314.53	5,900.35		
MAY9	9.0525	332.62	6,239.83	8.00						

Los futuros de grano de soja de CBOT registraron ganancias por la mayor molienda de soja en EE.UU., en el mes de agosto fue de 169.63 millones de bu, lo que fue 12% mayor al año pasado. La cosecha lleva muy buen avance de 23%, para los próximos días se esperan lluvias en parte del Medio Oeste que pueden retrasar las labores del campo. Amplios suministros siguen presionando al mercado de la soja. La demanda también sigue siendo incierta porque China, el principal importador de soja del mundo, ha frenado las compras de la oleaginosa de EE.UU., ante las recientes disputas comerciales.

A R R O Z

CIERRE	NEW YORK BOARD OF TRADE				MERCADO DE FISICOS				USD/CWT	THOMSON REUTERS
	CONTRATO	DOLARES POR CWT	DOLARES POR TONELADA	PESOS POR TONELADA	VAR. DIA ANT. CTS. DLS./CWT	CONCEPTO	DOLARES POR CWT	DOLARES POR TONELADA		
NOV8	10.2650	226.30	4,245.36	13.00	Texas L. Grain	24.5000	540.13	10,132.62		
JAN9	10.4150	229.61	4,307.40	10.50	Rice Lg 100% bkn		400.00	7,503.80		
MAR9	10.5400	232.37	4,359.10	6.50	Rice Lg 5%Bkn VN		405.00	7,597.60		
MAY9	10.7600	237.22	4,450.08	14.00	/ Precios semanales					

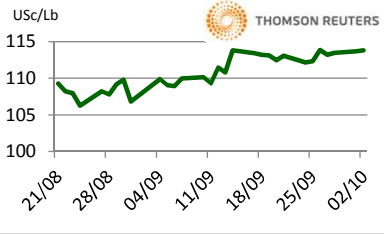
Los futuros de arroz de Chicago subieron por la influencia del mercado de trigo, el cual subió fuertemente esta jornada. Las ganancias fueron frenadas por los retrocesos de los precios del crudo y la fuerza del dólar. El Instituto de Economía Rural de Corea (KREI, por sus siglas en inglés) estima que la producción de arroz elaborado de Corea del Sur en 2018 será de alrededor de 3.85 millones de toneladas, una disminución de alrededor de 3% en comparación con los 3.97 millones de toneladas de 2017, informa Yonhap News.

FUENTE: CHICAGO BOARD OF TRADE (MAIZ, TRIGO, SOYA Y ARROZ), REUTERS.

FACTORES DE CONVERSION PARA MAIZ 39.36825 BUSHELS POR TONELADA, TRIGO Y SOYA 36.7437 BUSHELS POR TONELADA Y ARROZ 22.04622 CENTIWEIGHT POR TONELADA.

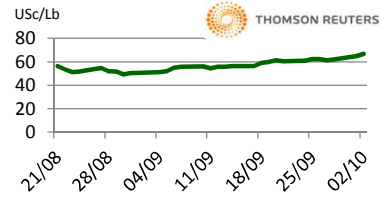
A FIN DE CONTAR CON EL ÚLTIMO DATO DE CIERRE DE LOS PRECIOS DE FISICOS, EL PRESENTE INFORME SE ACTUALIZA DESPUÉS DE LAS 16:00 HRS. ESTE DOCUMENTO HA SIDO ELABORADO POR ASERCA Y LA INFORMACION CONTENIDA HA SIDO OBTENIDA DE FUENTES QUE SE CONSIDERAN FIDELIDAD. CON EL FIN DE PROPORCIONAR INFORMACION ESTADISTICA Y GENERAL A LA FECHA DE LA EMISION DEL MISMO, POR LO QUE AL SER UN DOCUMENTO ES SOLO DE CARACTER INFORMATIVO, NO NOS HACEMOS RESPONSABLES DE CUALQUIER INTERPRETACION QUE DE ESTE SE HAGA.

GANADO BOVINO

CIERRE	CHICAGO MERCANTIL EXCHANGE				MERCADO DE FÍSICOS				
CONTRATO	DOLARES POR LIBRA	DOLARES POR TONELADA	PESOS POR TONELADA	VAR. DIA ANT. CTS. DLS./LIBRA	CONCEPTO	DOLARES POR LIBRA	DOLARES POR TONELADA	PESOS POR TONELADA	
GANADO BOVINO EN PIE					CORTES DE CARNE				
OCT8	1.1398	2,512.72	47,137.29	0.30					
DEC8	1.1948	2,633.97	49,411.96	0.53	Caja Cortes CHOICE	1.6733	3,688.99	69,203.62	
FEB9	1.2373	2,727.67	51,169.65	0.48	Caja Cortes SELECT	1.5725	3,466.76	65,034.78	
APR9	1.249	2,752.47	51,634.92	0.38					
GANADO BOVINO DE ENGORDA					INDICES				
OCT8	1.591	3,507.00	65,789.55	0.18					
NOV8	1.596	3,518.02	65,996.34	0.23	Índice CHOICE HWT	1.79	3,954.87	74,191.34	
JAN9	1.565	3,449.13	64,703.92	0.18	Índice SELECT LWT	1.69	3,718.75	69,761.95	
MAR9	1.554	3,426.53	64,280.00	0.33					

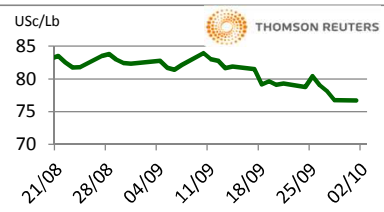
Los futuros de ganado bovino en pie del CME cerraron al alza por la fuerza de los precios de los físicos. El alza que vimos fue en parte por el optimismo que se generó al anunciarse el nuevo acuerdo trilateral entre Estados Unidos, México y Canadá, por sus siglas en inglés USMCA. Esto genera para los ganaderos estadounidenses una alta expectativa de que vayan a incrementar sus ventas hacia México y Canadá, sobretodo aquellos productores de lácteos que se han querido entrar al mercado canadiense.

GANADO PORCINO

CIERRE	CHICAGO MERCANTIL EXCHANGE				MERCADO DE FÍSICOS				
CONTRATO	DOLARES POR LIBRA	DOLARES POR TONELADA	PESOS POR TONELADA	VAR. DIA ANT. CTS. DLS./LIBRA	CERDO EN CANAL	DOLARES POR LIBRA	DOLARES POR TONELADA	PESOS POR TONELADA	
OCT8	0.6643	1,464.42	27,471.77	1.68	Rendimiento Magra 49-50%	0.6332	1,395.97	26,187.61	
DEC8	0.5915	1,304.03	24,463.00	-0.70	Rendimiento Magra 51-52%	0.6528	1,439.18	26,998.22	
FEB9	0.6780	1,494.73	28,040.43	-0.03	Rendimiento Magra 53-54%	0.6716	1,480.62	27,775.74	
APR9	0.7165	1,579.61	29,632.70	-0.03					

Los futuros de porcinos del CME obtuvieron números positivos debido a la fuerza de la demanda. El reporte del USDA de porcinos que se emitió el viernes pasado indica que habrá una menor cantidad de porcinos para comercializar para los próximos meses, menos de los que se esperaban, lo que pudiera dar soporte a los precios. Se han disipado los temores sobre la futura relación entre México y EE.UU., lo que ayuda a que los inversionistas tengan mayor certeza ante el futuro de la economía de México. Sin embargo los aranceles que aplica EE.UU. a las importaciones de acero y aluminio se mantienen y por parte de México también continúa el cobro a los aranceles a las paletas y piernas de carne de porcino.

ALGODON

CIERRE	NEW YORK BOARD OF TRADE				MERCADO DE FÍSICOS				
CONTRATO	DOLARES POR LIBRA	DOLARES POR PACA (480 LIBRAS)	PESOS POR TONELADA	VAR. DIA ANT. CTS. DLS./LIBRA	CONCEPTO	DOLARES POR LIBRA	DOLARES POR PACA	PESOS POR TONELADA	
OCT8	0.7658	367.58	6,895.69	-0.12	Promedio Nueva York	0.7270	348.96	6,546.32	
DEC8	0.7619	365.71	6,860.57	-0.12					
MAR9	0.7692	369.22	6,926.31	-0.13					
MAY9	0.7775	373.20	7,001.05	-0.12					

Los futuros de algodón del ICE cerraron a la baja este martes por quinta sesión consecutiva, después de que el informe de avance de cosecha semanal mostró que la cosecha de los Estados Unidos estaba en mejores condiciones de lo esperado, mientras que un dólar más firme también mantuvo los precios bajos. El progreso semanal de los cultivos del Departamento de Agricultura de los Estados Unidos mostró que 42% de la cosecha de algodón era de buena a excelente versus el 39 % de hace una semana. El índice Cotlook A bajó a 86 Usc/lb. El AWP semanal del USDA es de 69.94 Usc/lb.

CAFE

CIERRE	NEW YORK BOARD OF TRADE				MERCADO DE FÍSICOS				
CONTRATO	DOLARES POR LIBRA	DOLARES POR QUINTAL	PESOS POR TONELADA	VAR. DIA ANT. CTS. DLS./LIBRA	CONCEPTO	DOLARES POR LIBRA	DOLARES POR QUINTAL	PESOS POR TONELADA	
DEC8	1.0765	109.17	2,047.99	5.45	Mexicano	1.0570	107.19	2,010.89	
MAR9	1.1100	112.57	2,111.72	5.40	Nueva York Arábica	1.2794	129.75	2,434.00	
MAY9	1.1340	115.00	2,157.38	5.45	Colombiano Arábica	1.2875	130.57	2,449.41	
JUL9	1.1575	117.39	2,202.09	5.40	Brasil Arábica	0.9525	96.60	1,812.09	

Los futuros de café arábica del ICE cerraron al alza este día, debido a la fortaleza del real. En otras noticias, la cosecha 2018/19 del café arábica fue prácticamente finalizada en septiembre en Brasil. El clima húmedo en septiembre también ayudó en las condiciones de las labores después de la finalización de los trabajos e indujo la apertura de una nueva floración en los cafetales. El café arábica para diciembre subió 5.45 centavos, o un 5.3%, a 1.0765 dólares por libra, luego de alcanzar un máximo en la sesión de 1.0815 dólares, su nivel más alto desde principios de junio. El café robusta para noviembre avanzó 32 dólares, o un 2%, a 1,604 dólares por tonelada.

FUENTE: CHICAGO MERCANTILE EXCHANGE (GANADO), NEW YORK BOARD OF TRADE (CAFÉ, ALGODÓN), REUTERS. FACTORES DE CONVERSION PARA GANADO Y ALGODÓN 2,204.62 LIBRAS POR TONELADA, CAFE.100 LIBRAS POR QUINTAL.

* LAS COTIZACIONES DE GANADO: BOVINO EN PIE (LIVE CATTLE), BOVINO DE ENGORDA (FEEDER CATTLE), PORCINO EN CANAL (LEAN HOGS).

A FIN DE CONTAR CON EL ÚLTIMO DATO DE CIERRE DE LOS PRECIOS DE FÍSICOS, EL PRESENTE INFORME SE ACTUALIZA DESPUÉS DE LAS 16:00 HRS. ESTE DOCUMENTO HA SIDO ELABORADO POR ASERCA Y LA INFORMACION CONTENIDA HA SIDO OBTENIDA DE FUENTES QUE SE CONSIDERAN FIDEDIGNAS, CON EL FIN DE PROPORCIONAR INFORMACION ESTADISTICA Y GENERAL A LA FECHA DE LA EMISION DEL MISMO, POR LO QUE AL SER UN DOCUMENTO ES SOLO DE CARACTER INFORMATIVO, NO NOS HACEMOS RESPONSABLES DE CUALQUIER INTERPRETACION QUE DE ESTE SE HAGA.