



**ASERCA**  
**COORDINACION GENERAL DE ADMINISTRACIÓN DE RIESGOS DE PRECIOS**  
**ANTES DIRECCION GENERAL DE OPERACIONES FINANCIERAS**  
**REPORTES DIARIO DEL COMPORTAMIENTO DEL MERCADO AGROPECUARIO INTERNACIONAL**

**ASPECTOS RELEVANTES**

Las acciones cerraron al alza este miércoles en la bolsa de Nueva York, el Promedio Industrial Dow Jones cerró segundo día en máximos históricos, tras datos económicos que hicieron subir los rendimientos de los bonos del Tesoro, impulsando al sector financiero. El Promedio Industrial Dow Jones subió 55.26 puntos, o un 0.21%, a 26,829.2 unidades, mientras que el índice S&P 500 ganó 2.08 puntos, o un 0.07%, en 2.925,51 unidades. El índice Nasdaq Composite subió 25.54 puntos, o un 0.32%, a 8,025.09 unidades. La Bolsa Mexicana de Valores (BMV) cerró por segundo día consecutivo en terreno negativo, al perder hoy 0.75%, mientras la atención de los inversionistas se mantiene en noticias sobre la situación económica en Italia y tensiones comerciales internacionales. En cifras preliminares de cierre, el S&P BMV Índice de Precios y Cotizaciones (IPC), principal indicador accionario de la BMV, se ubicó en 49,005.35 unidades, un descenso de 371.15 puntos respecto al nivel previo. El Banco de México (Banxico) fijó en 18.8014 pesos el tipo de cambio para solventar obligaciones denominadas en moneda extranjera. Desde la mitad del mes pasado el mercado internacional de petróleo se ha visto presionado ante las sanciones económicas de Estados Unidos a Irán, lo cual ha impulsado a la mezcla mexicana, que en el año ha subido 36% en su precio. En los últimos 45 días el precio de la mezcla mexicana de exportación aumentó poco más del 26%, se colocó en casi 77 dólares por barril y prevén más alzas.

3-oct-18

CONCEPTO	CIERRE	VAR %
DJ INDU AVERAGE (.DJI) / CBOT	26,828.39	0.20
MEXICO BOLSA INDEX	49,005.35	-0.75
PETROLEO MEZCLA MEXICANA * /	77.73	
TIPO DE CAMBIO 48 hrs. ** /		
	COMPRA	VENTA
	18.7295	18.7360

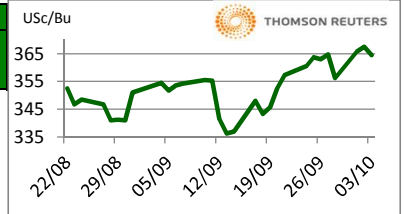
\* / Dólares por barril. Estimado informativo. Dato día anterior.

PEMEX emite la cotización diaria pública a las 6:00 PM.

\*\* / Pesos por dólar.

**M A I Z**

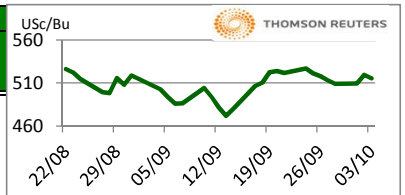
CIERRE	CHICAGO BOARD OF TRADE				MERCADO DE FÍSICOS				
	CONTRATO	DOLARES POR BUSHEL	DOLARES POR TONELADA	PESOS POR TONELADA	VAR. DIA ANT. CTS. DLS./BUSHEL	CONCEPTO	DOLARES POR BUSHEL	DOLARES POR TONELADA	PESOS POR TONELADA
DEC8	3.6475	143.60	2,690.41		-2.75	Kansas Amarillo # 2	3.1375	123.52	2,314.23
MAR9	3.7675	148.32	2,778.92		-2.75	Kansas Blanco	3.6100	142.12	2,662.75
MAY9	3.8450	151.37	2,836.09		-2.75	Golfo Exportación Amarillo # 2	4.0200	158.26	2,965.17
JUL9	3.8975	153.44	2,874.81		-2.75				
SEP9	3.9350	154.91	2,902.47		-2.25				



Los futuros de maíz de Chicago cayeron este miércoles debido a toma de utilidades y ventas técnicas. El mercado espera el reporte de ventas netas para exportación de mañana para ver si la demanda continúa fuerte y también encuentra soporte por las lluvias que pudieran provocar retrasos en la cosecha. Durante la semana conoceremos los estimados privados para el reporte del USDA para ver los estimados de rendimiento, ayer una casa de corretaje lo estimó mayor que el último estimado del USDA.

**T R I G O**

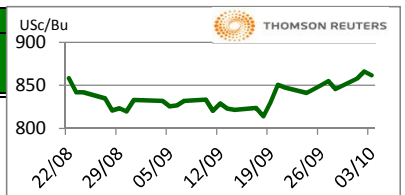
CIERRE	CHICAGO BOARD OF TRADE				MERCADO DE FÍSICOS				
	CONTRATO	DOLARES POR BUSHEL	DOLARES POR TONELADA	PESOS POR TONELADA	VAR. DIA ANT. CTS. DLS./BUSHEL	CONCEPTO	DOLARES POR BUSHEL	DOLARES POR TONELADA	PESOS POR TONELADA
DEC8	5.1525	189.32	3,547.14		-4.00	Kansas HRW	6.0800	223.40	4,185.65
MAR9	5.3475	196.49	3,681.38		-3.25	Minneapolis 1DNS 15%	6.7200	246.92	4,626.25
MAY9	5.4600	200.62	3,758.83		-3.00	Golfo Exportación SRW	5.6500	207.60	3,889.63
JUL9	5.5225	202.92	3,801.85		-2.25				



Los futuros de trigo rojo suave de CBOT perdieron este día debido a ventas técnicas, y la poca demanda por el trigo estadounidense. Analistas mencionan que noticias desde Rusia indican que no hay planes inmediatos para cerrar elevadores después de haber problemas de incumplimiento de parámetros fitosanitarios, aun así, el mercado sigue atento sobre noticias que pudieran implicar una baja en el ritmo de exportaciones. Las lluvias en Estados Unidos retrasan un poco la siembra, pero también ayudan a que la tierra tenga buenos niveles de humedad para una buena emergencia antes de la dormancia. Al 30 de septiembre teníamos un avance de la siembra de trigo de invierno del 43%.

**S O Y A**

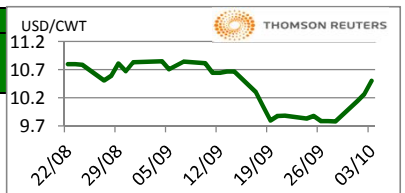
CIERRE	CHICAGO BOARD OF TRADE				MERCADO DE FÍSICOS				
	CONTRATO	DOLARES POR BUSHEL	DOLARES POR TONELADA	PESOS POR TONELADA	VAR. DIA ANT. CTS. DLS./BUSHEL	CONCEPTO	DOLARES POR BUSHEL	DOLARES POR TONELADA	PESOS POR TONELADA
NOV8	8.6150	316.55	5,930.82		-4.50	Kansas	8.2100	301.67	5,652.01
JAN9	8.7575	321.78	6,028.93		-4.25	Minneapolis	7.9100	290.64	5,445.48
MAR9	8.8900	326.65	6,120.14		-3.25	Golfo	8.6100	316.36	5,927.38
MAY9	9.0225	331.52	6,211.36		-3.00				



Los futuros de grano de soya de Chicago generaron pérdidas el día de hoy por toma de utilidades y ventas técnicas. El mercado encuentra soporte por las lluvias que pudieran provocar un retraso o pérdida de calidad en la cosecha. La cosecha lleva un avance del 23%. Aun así, los fundamentales continúan siendo bajistas ya que para el reporte de la siguiente semana pudiéramos ver un alza en el rendimiento y un alza en los inventarios finales de Estados Unidos y a nivel mundial. En Sudamérica el clima continúa favorable, aunque en Argentina hay zonas con lluvias muy fuertes. El conflicto con China no tendrá solución en el corto plazo y esto mantiene la demanda limitada.

**A R R O Z**

CIERRE	NEW YORK BOARD OF TRADE				MERCADO DE FÍSICOS				
	CONTRATO	DOLARES POR CWT	DOLARES POR TONELADA	PESOS POR TONELADA	VAR. DIA ANT. CTS. DLS./CWT	CONCEPTO	DOLARES POR CWT	DOLARES POR TONELADA	PESOS POR TONELADA
NOV8	10.4900	231.27	4,332.98		22.50	Texas L. Grain	24.5000	540.13	10,119.93
JAN9	10.6550	234.90	4,401.14		24.00	Rice Lg 100% bkn		400.00	7,494.40
MAR9	10.7900	237.88	4,456.90		25.00	Rice Lg 5%Bkn VN		405.00	7,588.08
MAY9	10.9200	240.74	4,510.60		16.00				



Los futuros de arroz de Chicago suben por coberturas cortas, la firmeza de la demanda y los avances de los precios del petróleo. En su Informe sobre el Mercado de Granos de septiembre de 2018, el Consejo Internacional de Granos (CIG) estima que la producción mundial de arroz de 2018-19 será de alrededor de 491 millones de toneladas, sin cambios respecto a su estimación anterior (agosto de 2018). Sin embargo, la estimación es ligeramente superior a los 490 millones de toneladas estimados para 2017-18.

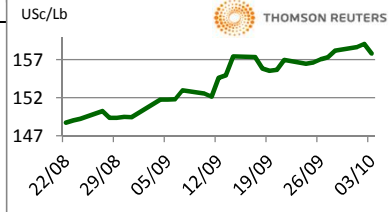
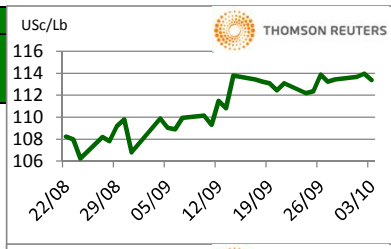
FUENTE: CHICAGO BOARD OF TRADE (MAIZ, TRIGO, SOYA Y ARROZ), REUTERS.

FACTORES DE CONVERSION PARA MAIZ 39.36825 BUSHELS POR TONELADA, TRIGO Y SOYA 36.7437 BUSHELS POR TONELADA Y ARROZ 22.04622 CENTIWEIGHT POR TONELADA.

A FIN DE CONTAR CON EL ÚLTIMO DATO DE CIERRE DE LOS PRECIOS DE FÍSICOS, EL PRESENTE INFORME SE ACTUALIZA DESPUÉS DE LAS 16:00 HRS. ESTE DOCUMENTO HA SIDO ELABORADO POR ASERCA Y LA INFORMACION CONTENIDA HA SIDO OBTENIDA DE FUENTES QUE SE CONSIDERAN FIDELIDADAS, CON EL FIN DE PROPORCIONAR INFORMACION ESTADISTICA Y GENERAL A LA FECHA DE LA EMISION DEL MISMO, POR LO QUE AL SER UN DOCUMENTO ES SOLO DE CARACTER INFORMATIVO, NO NOS HACEMOS RESPONSABLES DE CUALQUIER NTERPRETACION QUE DE ESTE SE HAGA.

## GANADO BOVINO

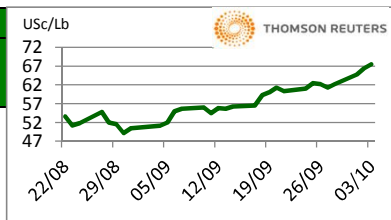
CHICAGO MERCANTIL EXCHANGE					MERCADO DE FISICOS			
CIERRE	DOLARES POR LIBRA	DOLARES POR TONELADA	PESOS POR TONELADA	VAR. DIA ANT. CTS. DLS./LIBRA	CONCEPTO	DOLARES POR LIBRA	DOLARES POR TONELADA	PESOS POR TONELADA
<b>GANADO BOVINO EN PIE</b>					<b>CORTES DE CARNE</b>			
OCT8	1.1320	2,495.63	46,758.12	-0.78	Caja Cortes CHOICE	1.6533	3,644.90	68,290.81
DEC8	1.1840	2,610.27	48,906.02	-1.08	Caja Cortes SELECT	1.5679	3,456.62	64,763.30
FEB9	1.2275	2,706.17	50,702.82	-0.98				
APR9	1.240	2,733.73	51,219.14	-0.85				
<b>GANADO BOVINO DE ENGORDA</b>					<b>INDICES</b>			
OCT8	1.579	3,480.54	65,211.47	-1.28	Índice CHOICE HWT	1.79	3,951.34	74,032.31
NOV8	1.588	3,500.39	65,583.22	-0.83	Índice SELECT LWT	1.68	3,710.15	69,513.46
JAN9	1.555	3,428.18	64,230.46	-0.98				
MAR9	1.543	3,401.73	63,734.79	-1.13				



Los futuros de ganado bovino en pie del CME generaron pérdidas a los inversionistas porque análisis técnicos señalan que el mercado se encuentra sobrecomprado. El tono de la demanda permanece muy sólido, pero con un abasto que continúa aumentando constantemente para el corto plazo. El nuevo y revisado NAFTA entre Canadá, México y los EE.UU. es un elemento alcista para el mercado ya que mejora las expectativas de las exportaciones de las diferentes carnes producidas en los EE.UU.

## GANADO PORCINO

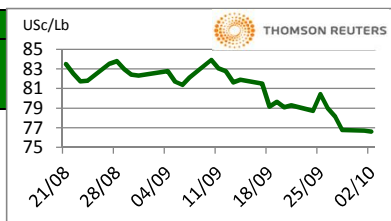
CHICAGO MERCANTIL EXCHANGE					MERCADO DE FISICOS			
CIERRE	DOLARES POR LIBRA	DOLARES POR TONELADA	PESOS POR TONELADA	VAR. DIA ANT. CTS. DLS./LIBRA	CONCEPTO	DOLARES POR LIBRA	DOLARES POR TONELADA	PESOS POR TONELADA
OCT8	0.6748	1,487.57	27,871.06	1.05	Rendimiento Magra 49-50%	0.6354	1,400.82	26,245.68
DEC8	0.5715	1,259.94	23,606.24	-2.00	Rendimiento Magra 51-52%	0.6553	1,444.69	27,067.66
FEB9	0.6625	1,460.56	27,365.07	-1.55	Rendimiento Magra 53-54%	0.6745	1,487.02	27,860.74
APR9	0.7038	1,551.50	29,068.93	-1.28				



Los futuros de porcinos del CME cerraron a la baja por toma de utilidades. El mercado está muy sobrecomprado, aun así, la tendencia se mantiene al alza y existe optimismo por las empresas cárnicas estadounidenses que el haber llegado a un acuerdo Estados Unidos, México y Canadá se incrementen más las ventas de sus productos. Sin embargo, hay que tener presente que ni Canadá ni México comprarán más allá de lo que demande el mercado, además los aranceles a la carne de porcino que impuso México continúan vigentes porque los aranceles al acero y aluminio que impuso Estados Unidos no se han eliminado.

## ALGODON

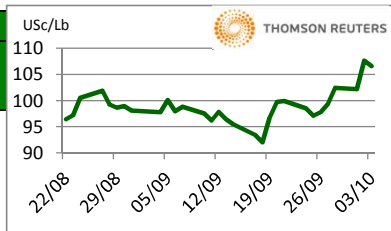
NEW YORK BOARD OF TRADE					MERCADO DE FISICOS			
CIERRE	DOLARES POR LIBRA	DOLARES POR PACA (480 LIBRAS)	PESOS POR TONELADA	VAR. DIA ANT. CTS. DLS./LIBRA	CONCEPTO	DOLARES POR LIBRA	DOLARES POR PACA	PESOS POR TONELADA
OCT8	0.7685	368.88	6,911.34	0.27	Promedio Nueva York	0.7258	348.38	6,527.32
DEC8	0.7646	367.01	6,876.26	0.27				
MAR9	0.7720	370.56	6,942.81	0.28				
MAY9	0.7797	374.26	7,012.06	0.22				



Los futuros de algodón del ICE cerraron al alza este miércoles respaldados por la fortaleza del crudo. En otras noticias, manifestantes se reunieron fuera de la sede de las Naciones Unidas en Nueva York, exigiendo el fin del trabajo forzado en la industria del algodón en Turkmenistán dijo cottoncampaign.org. Cada año el gobierno de Turkmenistán fuerza a decenas de miles de trabajadores de los sectores público y privado para recoger algodón durante la temporada de cosecha. El índice Cotlook A bajó 15 puntos desde el día anterior a 85.85 US\$/lb. El AWP semanal del USDA es actualmente de 69.94 US\$/lb y se actualizará mañana.

## CAFE

NEW YORK BOARD OF TRADE					MERCADO DE FISICOS			
CIERRE	DOLARES POR LIBRA	DOLARES POR QUINTAL	PESOS POR TONELADA	VAR. DIA ANT. CTS. DLS./LIBRA	CONCEPTO	DOLARES POR LIBRA	DOLARES POR QUINTAL	PESOS POR TONELADA
DEC8	1.0660	108.11	2,025.47	-1.05	Mexicano	1.1010	111.66	2,091.98
MAR9	1.1005	111.60	2,091.03	-0.95	Nueva York Arábica	1.3269	134.56	2,521.20
MAY9	1.1240	113.99	2,135.68	-1.00	Colombiano Arábica	1.3425	136.15	2,550.84
JUL9	1.1480	116.42	2,181.28	-0.95	Brasil Arábica	0.9975	101.16	1,895.32



Los futuros de café arábica del ICE cerraron a la baja este día, debido a la fortaleza del dólar. En otras noticias, la temporada de florecimiento de café está comenzando bastante bien en Brasil. Fundamentalmente, aún habrá mucho suministro por los próximos 12 meses, dijo James Cordier, presidente de Option Sellers en Tampa, Florida. El café arábica para diciembre bajó 1.05 centavos, o un 1%, a 1.066 dólares por libra, después de subir hasta 1.1080 dólares. El café robusta para noviembre cerró con un retroceso de 16 dólares, o un 1%, a 1,588 dólares por tonelada, tras tocar más temprano su nivel más alto desde el 30 de agosto a 1,617 dólares por tonelada.

FUENTE: CHICAGO MERCANTILE EXCHANGE (GANADO), NEW YORK BOARD OF TRADE (CAFÉ, ALGODÓN), REUTERS. FACTORES DE CONVERSION PARA GANADO Y ALGODÓN 2,204.62 LIBRAS POR TONELADA, CAFÉ.100 LIBRAS POR QUINTAL.

\* LAS COTIZACIONES DE GANADO: BOVINO EN PIE (LIVE CATTLE), BOVINO DE ENGORDA (FEEDER CATTLE), PORCINO EN CANAL (LEAN HOGS).

A FIN DE CONTAR CON EL ÚLTIMO DATO DE CIERRE DE LOS PRECIOS DE FISICOS, EL PRESENTE INFORME SE ACTUALIZA DESPUÉS DE LAS 16:00 HRS. ESTE DOCUMENTO HA SIDO ELABORADO POR ASERCA Y LA INFORMACION CONTENIDA HA SIDO OBTENIDA DE FUENTES QUE SE CONSIDERAN FIDELIDAD, CON EL FIN DE PROPORCIONAR INFORMACION ESTADISTICA Y GENERAL A LA FECHA DE LA EMISION DEL MISMO, POR LO QUE AL SER UN DOCUMENTO ES SOLO DE CARACTER INFORMATIVO, NO NOS HACEMOS RESPONSABLES DE CUALQUIER INTERPRETACION QUE DE ESTE SE HAGA.