

**ASPECTOS RELEVANTES**

Las acciones en la bolsa de Nueva York cerraron a la baja este jueves, en una jornada en la que los rendimientos de los bonos del Tesoro extendieron su alza hacia máximos en varios años tras la última ronda de datos sólidos de la economía estadounidense. El Dow Jones sufrió su primer descenso en seis sesiones, mientras que el S&P y el Nasdaq tuvieron su peor día desde el 25 de junio. El Promedio Industrial Dow Jones perdió 200.91 puntos, o un 0.75%, a 26,627.48 unidades; mientras que el índice S&P 500 cayó 23.9 puntos, o un 0.82%, en 2,901.61 unidades. El índice Nasdaq Composite bajó 145.58 puntos, o un 1.81%, a 7,879.51.09 unidades. La Bolsa Mexicana de Valores (BMV) reportó este jueves su tercer retroceso de forma consecutiva, al terminar la jornada con una baja de 0.66%, en línea con los mercados financieros en Estados Unidos. El principal indicador accionario, el S&P/BMV IPC, cerró con una pérdida de 322.09 puntos respecto al nivel previo, con lo que se ubicó en 48,683.26 unidades. El Banco de México (Banxico) fijó en 19.1328 pesos el tipo de cambio para solventar obligaciones denominadas en moneda extranjera. La cotización del petróleo terminó en caída este jueves, luego de varios días de ascenso que llevaron el precio a su nivel más alto en cuatro años. En Londres, el barril de Brent del mar del Norte para entrega en diciembre perdió 1.71 dólares, o 2.0%, hasta los 84.58 dólares en el Intercontinental Exchange (ICE). En la Bolsa Mercantil de Nueva York (Nymex), el barril de light sweet crude (WTI) para entrega en noviembre perdió 2.8%, para terminar en 74.33 dólares.

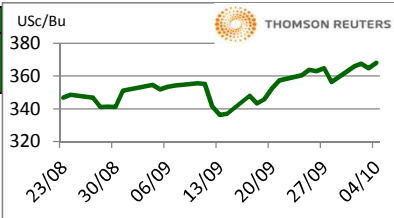
4-oct-18

CONCEPTO	CIERRE	VAR %	
DJ INDU AVERAGE (DJI) / CBOT	26,595.78	-0.87	↓
MEXICO BOLSA INDEX	48,609.60	-0.81	↓
PETROLEO MEZCLA MEXICANA * /	77.73		↑
TIPO DE CAMBIO 48 hrs. ** /	COMPRA 19.0065	VENTA 19.0135	↓

\* / Dólares por barril. Estimado informativo. Dato día anterior.  
 PEMEX emite la cotización diaria pública a las 6:00 PM.  
 \*\* / Pesos por dólar.

**M A I Z**

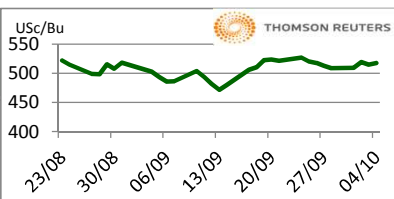
CIERRE	CHICAGO BOARD OF TRADE				MERCADO DE FÍSICOS				
	CONTRATO	DOLARES POR BUSHEL	DOLARES POR TONELADA	PESOS POR TONELADA	VAR. DIA ANT. CTS. DLS./BUSHEL	CONCEPTO	DOLARES POR BUSHEL	DOLARES POR TONELADA	PESOS POR TONELADA
DEC8	3.6750	144.68	2,750.84	2.75	Kansas Amarillo # 2	3.1375	123.52	2,348.51	
MAR9	3.7925	149.30	2,838.79	2.50	Kansas Blanco	3.6100	142.12	2,702.19	
MAY9	3.8650	152.16	2,893.06	2.00	Golfo Exportación Amarillo # 2	4.0500	159.44	3,031.54	
JUL9	3.9175	154.23	2,932.36	2.00					
SEP9	3.9500	155.50	2,956.69	1.50					



Los futuros de maíz de CBOT cerraron al alza en la jornada de este jueves por el pronóstico del clima indica un sistema de lluvias estacional que va Kansas a Michigan, esto retrasa la cosecha, la cual pudiera retomarse hasta mediados de octubre. La demanda del maíz es alta por lo que la tendencia puede continuar paulatinamente al alza, pero si en los siguientes meses continúa favorable el clima en Sudamérica podría limitar el alza de los precios. Los suministros abundantes mundiales continúan frenando los avances en el precio.

**T R I G O**

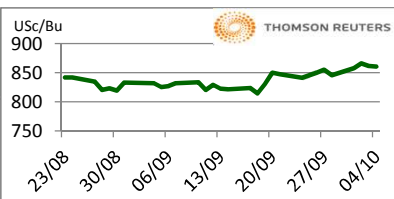
CIERRE	CHICAGO BOARD OF TRADE				MERCADO DE FÍSICOS				
	CONTRATO	DOLARES POR BUSHEL	DOLARES POR TONELADA	PESOS POR TONELADA	VAR. DIA ANT. CTS. DLS./BUSHEL	CONCEPTO	DOLARES POR BUSHEL	DOLARES POR TONELADA	PESOS POR TONELADA
DEC8	5.1800	190.33	3,618.88	2.75	Kansas HRW	6.0400	221.93	4,219.70	
MAR9	5.3675	197.22	3,749.88	2.00	Minneapolis 1DNS 15%	6.9500	255.37	4,855.45	
MAY9	5.4750	201.17	3,824.98	1.50	Golfo Exportación SRW	5.7300	210.54	4,003.13	
JUL9	5.5375	203.47	3,868.64	1.50					



Los futuros de trigo rojo suave de Chicago registraron ganancias el día de hoy debido a coberturas cortas y los avances de los precios del maíz. El Ministro de Oferta de Egipto indicó que tienen suficientes inventarios como para cuatro meses de consumo. En Rusia continúan los comentarios de que el gobierno está deteniendo el ritmo de exportaciones al incrementar los controles de calidad y fitosanitarios. En Australia se presentan algunas lluvias y en algunas zonas es el mayor volumen de lluvia en varios años, se esperan más lluvias en la zona este hoy y mañana y después el pronóstico del clima indica lluvias menores al promedio. Los modelos del clima indican altas probabilidades de tener el fenómeno del Niño los siguientes 3 meses y esto es malo para la agricultura australiana.

**S O Y A**

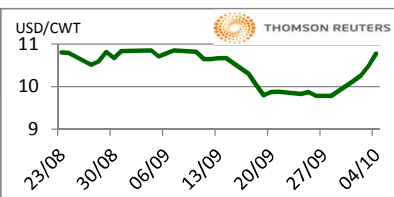
CIERRE	CHICAGO BOARD OF TRADE				MERCADO DE FÍSICOS				
	CONTRATO	DOLARES POR BUSHEL	DOLARES POR TONELADA	PESOS POR TONELADA	VAR. DIA ANT. CTS. DLS./BUSHEL	CONCEPTO	DOLARES POR BUSHEL	DOLARES POR TONELADA	PESOS POR TONELADA
NOV8	8.5925	315.72	6,002.95	-2.25	Kansas	8.1700	300.20	5,707.78	
JAN9	8.7300	320.77	6,099.01	-2.75	Minneapolis	7.8700	289.17	5,498.19	
MAR9	8.8600	325.55	6,189.83	-3.00	Golfo	8.5900	315.63	6,001.20	
MAY9	8.9950	330.51	6,284.14	-2.75					



Los futuros de grano de soya de CBOT cotizaron a la baja por ventas técnicas y toma de utilidades. El Medio Oeste de Estados Unidos continúa mostrando un sistema de lluvias desde Kansas hasta Michigan y se esperan lluvias de entre 4 a 8 pulgadas en Kansas, Iowa, la parte norte de Illinois, Minnesota, Wisconsin y Michigan. La cosecha se retomará con más fuerza hasta mediados de octubre. Recuerden que el 68% de la soya se encuentra en condiciones buenas a excelentes, hay estimados privados de rendimiento de 54 bushels por acre, con esto, los inventarios 2018/19 pudieran subir a 1.005 billones de bushels, cuando el récord anterior es de 574 millones de bushels.

**A R R O Z**

CIERRE	NEW YORK BOARD OF TRADE				MERCADO DE FÍSICOS				
	CONTRATO	DOLARES POR CWT	DOLARES POR TONELADA	PESOS POR TONELADA	VAR. DIA ANT. CTS. DLS./CWT	CONCEPTO	DOLARES POR CWT	DOLARES POR TONELADA	PESOS POR TONELADA
NOV8	10.7800	237.66	4,518.72	29.00	Texas L. Grain	24.5000	540.13	10,269.82	
JAN9	10.9800	242.07	4,602.56	32.50	Rice Lg 100% bkn		400.00	7,605.40	
MAR9	11.0800	244.27	4,644.47	29.00	Rice Lg 5%Bkn VN		405.00	7,700.47	
MAY9	11.2350	247.69	4,709.45	31.50					

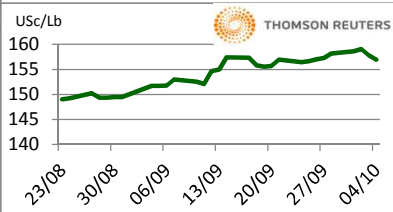
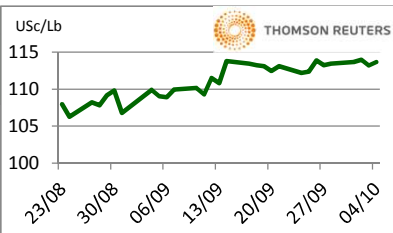


Los futuros de ganado bovino en pie de Chicago obtuvieron firmeza por la fuerza de la demanda. Los precios del petróleo bajan más de 3% por un acuerdo privado al que han llegado Arabia Saudita y Rusia para incrementar la producción de petróleo. Lo más importante hoy ha sido el comportamiento alcista del rendimiento de los bonos que ha subido a su nivel más alto de los últimos 7 años., debido a los buenos reportes económicos de EE.UU. que pudieran presionar la inflación al alza y con ello aumenta la posibilidad de que la FED suba nuevamente su tasa en la reunión de diciembre.

FUENTE: CHICAGO BOARD OF TRADE (MAIZ, TRIGO, SOYA Y ARROZ), REUTERS.  
 FACTORES DE CONVERSION PARA MAIZ 39.36825 BUSHELS POR TONELADA, TRIGO Y SOYA 36.7437 BUSHELS POR TONELADA Y ARROZ 22.04622 CENTIWEIGHT POR TONELADA.  
 A FIN DE CONTAR CON EL ÚLTIMO DATO DE CIERRE DE LOS PRECIOS DE FÍSICOS, EL PRESENTE INFORME SE ACTUALIZA DESPUÉS DE LAS 16:00 HRS. ESTE DOCUMENTO HA SIDO ELABORADO POR ASERCA Y LA INFORMACION CONTENIDA HA SIDO OBTENIDA DE FUENTES QUE SE CONSIDERAN FIDELIDAD, CON EL FIN DE PROPORCIONAR INFORMACION ESTADISTICA Y GENERAL A LA FECHA DE LA EMISION DEL MISMO, POR LO QUE AL SER UN DOCUMENTO ES SOLO DE CARACTER INFORMATIVO, NO NOS HACEMOS RESPONSABLES DE CUALQUIER INTERPRETACION QUE DE ESTE SE HAGA.

## GANADO BOVINO

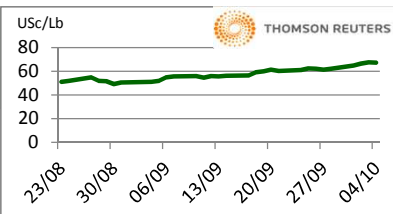
CHICAGO MERCANTIL EXCHANGE					MERCADO DE FÍSICOS			
CIERRE	DOLARES POR LIBRA	DOLARES POR TONELADA	PESOS POR TONELADA	VAR. DIA ANT. CTS. DLS./LIBRA	CONCEPTO	DOLARES POR LIBRA	DOLARES POR TONELADA	PESOS POR TONELADA
<b>GANADO BOVINO EN PIE</b>					<b>CORTES DE CARNE</b>			
OCT8	1.1363	2,505.00	47,628.81	0.43	Caja Cortes CHOICE	1.6543	3,647.10	69,344.19
DEC8	1.1838	2,609.72	49,619.89	-0.03	Caja Cortes SELECT	1.5669	3,454.42	65,680.60
FEB9	1.2258	2,702.31	51,380.43	-0.18				
APR9	1.237	2,727.11	51,852.00	-0.30				
<b>GANADO BOVINO DE ENGORDA</b>					<b>INDICES</b>			
OCT8	1.570	3,460.70	65,800.06	-0.93	Índice CHOICE HWT	1.79	3,946.49	75,036.59
NOV8	1.578	3,477.79	66,124.92	-1.23	Índice SELECT LWT	1.67	3,691.86	70,195.12
JAN9	1.545	3,406.14	64,762.60	-1.23				
MAR9	1.534	3,381.34	64,291.03	-1.05				



Los futuros de ganado bovino en pie del CME cerraron negativos debido a que el mercado ha dejado pasar la euforia por el acuerdo comercial entre Estados Unidos, México y Canadá, aún falta ser firmado por el Congreso y mucho dependerá de los resultados de las elecciones intermedias que se llevarán a cabo en noviembre. El mercado se encuentra sobrecomprado y podría haber más liquidaciones de posiciones largas. La Federación de Exportaciones de Carne de Estados Unidos (U.S. Meat Export Federation), reportó en un comunicado que la exportación de carne de res a México de enero a julio fue por 80,450 toneladas, 10% más en comparación con igual lapso del 2017.

## GANADO PORCINO

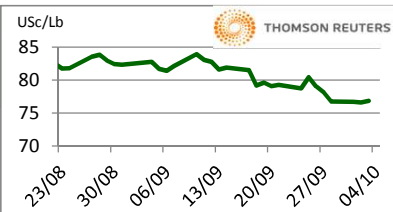
CHICAGO MERCANTIL EXCHANGE					MERCADO DE FÍSICOS			
CIERRE	DOLARES POR LIBRA	DOLARES POR TONELADA	PESOS POR TONELADA	VAR. DIA ANT. CTS. DLS./LIBRA	CERDO EN CANAL	DOLARES POR LIBRA	DOLARES POR TONELADA	PESOS POR TONELADA
OCT8	0.6750	1,488.12	28,294.34	0.03	Rendimiento Magra 49-50%	0.6431	1,417.79	26,957.17
DEC8	0.5533	1,219.71	23,190.88	-1.83	Rendimiento Magra 51-52%	0.6622	1,459.90	27,757.80
FEB9	0.6473	1,426.94	27,131.13	-1.53	Rendimiento Magra 53-54%	0.6807	1,500.68	28,533.27
APR9	0.6925	1,526.70	29,027.90	-1.13				



Los futuros de porcinos del CME cerraron en ambos lados del tablero este jueves. Los precios cayeron ante una ola de ventas por parte de los inversionistas. El peso promedio de los porcinos sacrificados en la zona de Iowa y sur de Minnesota en la semana que terminó en el 29 de septiembre fue de 280.0 libras. Este peso fue superior a las 278.5 libras obtenidas la semana previa y menos de las 281.9 libras el año pasado. Este es un importante incremento de una semana a otra y con maíz barato, el aumento en el peso de los animales en las próximas semanas genera una mayor producción para el corto plazo.

## ALGODON

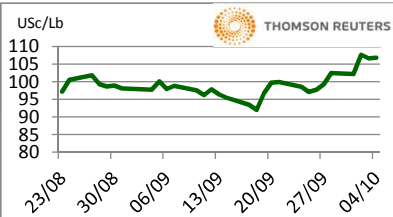
NEW YORK BOARD OF TRADE					MERCADO DE FÍSICOS			
CIERRE	DOLARES POR LIBRA	DOLARES POR PACA (480 LIBRAS)	PESOS POR TONELADA	VAR. DIA ANT. CTS. DLS./LIBRA	CONCEPTO	DOLARES POR LIBRA	DOLARES POR PACA	PESOS POR TONELADA
OCT8	0.7639	366.67	6,971.72	-0.46	Promedio Nueva York	0.7285	349.68	6,648.64
DEC8	0.7600	364.80	6,936.12	-0.46				
MAR9	0.7682	368.74	7,010.96	-0.38				
MAY9	0.7769	372.91	7,090.36	-0.28				



Los futuros de algodón del ICE cerraron a la baja este jueves debido a la fortaleza del dólar y la baja del crudo. En otras noticias, el informe semanal de exportaciones del USDA mostró que las exportaciones de algodón fueron de 179,700 pacas, aumentaron 29% en comparación con la semana anterior y 20% en comparación con el promedio anterior de 4 semanas. Las exportaciones fueron principalmente a México (52,500 pacas), Vietnam (35,100 pacas), Pakistán (12,400 pacas), China (12,400 pacas) y Bangladesh (11,500 pacas).

## CAFE

NEW YORK BOARD OF TRADE					MERCADO DE FÍSICOS			
CIERRE	DOLARES POR LIBRA	DOLARES POR QUINTAL	PESOS POR TONELADA	VAR. DIA ANT. CTS. DLS./LIBRA	CONCEPTO	DOLARES POR LIBRA	DOLARES POR QUINTAL	PESOS POR TONELADA
DEC8	1.0695	108.46	2,062.22	0.35	Mexicano	1.1010	111.66	2,122.96
MAR9	1.1040	111.96	2,128.74	0.35	Nueva York Arábica	1.3119	133.04	2,529.62
MAY9	1.1280	114.39	2,175.02	0.40	Colombiano Arábica	1.3300	134.88	2,564.52
JUL9	1.1520	116.83	2,221.30	0.40	Brasil Arábica	0.9850	99.89	1,899.29



Los futuros de café arábica del ICE cerraron al alza este día, debido a la fortaleza del real. En otras noticias, el persistente bajo precio del café para los productores en todo el mundo es una serie amenaza para el producto, dijo el CEO de la cafetera italiana de primera calidad illycaffè SpA, quien espera que los precios comiencen a afectar la producción en los próximos años, para adaptarse, la industria debería centrarse en la producción de granos de primera calidad, dijo a Reuters el director ejecutivo de illycaffè. El café arábica para diciembre subió 0.35 centavos, o un 0.3%, a 1.0695 dólares por libra. El café robusta para noviembre avanzó 28 dólares, o un 1.8 por ciento, a 1,616 dólares por tonelada.

FUENTE: CHICAGO MERCANTILE EXCHANGE (GANADO), NEW YORK BOARD OF TRADE (CAFÉ, ALGODÓN), REUTERS. FACTORES DE CONVERSION PARA GANADO Y ALGODÓN 2,204.62 LIBRAS POR TONELADA, CAFE.100 LIBRAS POR QUINTAL.

\* LAS COTIZACIONES DE GANADO: BOVINO EN PIE (LIVE CATTLE), BOVINO DE ENGORDA (FEEDER CATTLE), PORCINO EN CANAL (LEAN HOGS).

A FIN DE CONTAR CON EL ÚLTIMO DATO DE CIERRE DE LOS PRECIOS DE FÍSICOS, EL PRESENTE INFORME SE ACTUALIZA DESPUÉS DE LAS 16:00 HRS. ESTE DOCUMENTO HA SIDO ELABORADO POR ASERCA Y LA INFORMACION CONTENIDA HA SIDO OBTENIDA DE FUENTES QUE SE CONSIDERAN FIDELIDADAS, CON EL FIN DE PROPORCIONAR INFORMACION ESTADISTICA Y GENERAL A LA FECHA DE LA EMISION DEL MISMO, POR LO QUE AL SER UN DOCUMENTO ES SOLO DE CARACTER INFORMATIVO, NO NOS HACEMOS RESPONSABLES DE CUALQUIER INTERPRETACION QUE DE ESTE SE HAGA.