



ASERCA
COORDINACION GENERAL DE ADMINISTRACIÓN DE RIESGOS DE PRECIOS
ANTES DIRECCION GENERAL DE OPERACIONES FINANCIERAS
REPORTE DIARIO DEL COMPORTAMIENTO DEL MERCADO AGROPECUARIO INTERNACIONAL

ASPECTOS RELEVANTES

Las acciones cerraron mixtas a la baja este martes en la bolsa Nueva York, el Promedio Industrial Dow Jones y el índice S&P 500 cerraron con leves caídas el martes porque los inversores vendieron acciones de los sectores industrial e insumos temerosos de las perspectivas de crecimiento de la economía global, pero la baja de los rendimientos de bonos del Tesoro limitó pérdidas. El Promedio Industrial Dow Jones perdió 56.21 puntos, o un 0.21%, a 26,430.57 unidades, mientras que el índice S&P 500 cayó 4.09 puntos, o un 0.14%, a 2,880.34 unidades. En cambio, el índice Nasdaq Composite subió 2.07 puntos, o un 0.03%, a 7,738.02 unidades. La Bolsa Mexicana de Valores (BMV) revirtió la tendencia negativa y logró terminar la sesión con una ganancia de 0.8%, debido a un rebote, mientras que prevalece la incertidumbre sobre factores comerciales. El S&P 500 Índice de Precios y Cotizaciones (IPC), principal indicador accionario de la BMV, se ubicó en 48,505.22 unidades, con un incremento de 412.12 puntos respecto al nivel previo. El Banco de México (Banxico) fijó en 19.0000 pesos el tipo de cambio para solventar obligaciones denominadas en moneda extranjera. El crudo tipo West Texas Intermediate (WTI) registró un retroceso de cinco centavos de dólar, para venderse en 74.29 dólares el barril, mientras que el Brent retrocedió 24 centavos de dólar para cotizar en 83.91 dólares el tonel.

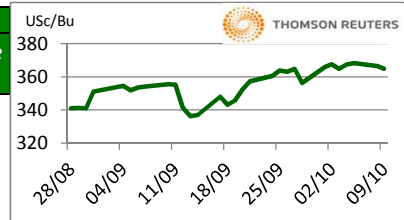
9-oct-18

CONCEPTO	CIERRE	VAR %
DJ INDU AVERAGE (DJJ) / CBOT	26,478.88	-0.03
MEXICO BOLSA INDEX	48,494.44	0.83
PETROLEO MEZCLA MEXICANA * /	76.55	
TIPO DE CAMBIO 48 hrs. ** /	COMPRA 19.0320	VENTA 19.0390

* / Dólares por barril. Estimado informativo. Dato día anterior.
 PEMEX emite la cotización diaria pública a las 6:00 PM.
 ** / Pesos por dólar.

M A I Z

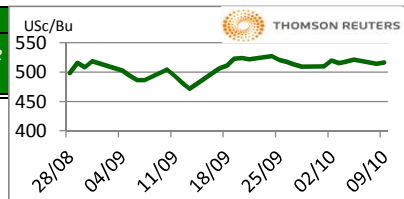
CIERRE	CHICAGO BOARD OF TRADE				MERCADO DE FISICOS			
	DOLARES POR BUSHEL	DOLARES POR TONELADA	PESOS POR TONELADA	VAR. DIA ANT. CTS. DLS./BUSHEL	CONCEPTO	DOLARES POR BUSHEL	DOLARES POR TONELADA	PESOS POR TONELADA
DEC8	3.6450	143.50	2,732.04	-2.00	Kansas Amarillo # 2	3.2025	126.08	2,400.38
MAR9	3.7650	148.22	2,821.99	-2.00	Kansas Blanco	3.6100	142.12	2,705.81
MAY9	3.8350	150.98	2,874.46	-1.75	Golfo Exportación Amarillo # 2	4.0500	159.44	3,035.61
JUL9	3.8900	153.14	2,915.68	-1.75				
SEP9	3.9225	154.42	2,940.04	-1.75				



Los futuros del maíz bajaron ligeramente el día de hoy, el pronóstico del clima de 6 a 10 días nos indica clima seco y un poco más cálido, lo que ayudará a tener una ventana para la cosecha ya que la semana pasada y esta semana ha habido mucha lluvia y los trabajos del campo han sido limitados. El mercado espera también el reporte del jueves de oferta y demanda del USDA.

T R I G O

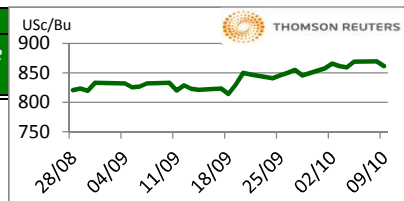
CIERRE	CHICAGO BOARD OF TRADE				MERCADO DE FISICOS			
	DOLARES POR BUSHEL	DOLARES POR TONELADA	PESOS POR TONELADA	VAR. DIA ANT. CTS. DLS./BUSHEL	CONCEPTO	DOLARES POR BUSHEL	DOLARES POR TONELADA	PESOS POR TONELADA
DEC8	5.1500	189.23	3,602.75	1.00	Kansas HRW	6.0900	223.77	4,260.34
MAR9	5.3525	196.67	3,744.41	1.25	Minneapolis 1DNS 15%	6.6600	244.71	4,659.09
MAY9	5.4625	200.71	3,821.36	2.00	Golfo Exportación SRW	5.6900	209.07	3,980.52
JUL9	5.5200	202.83	3,861.59	2.50				



Los futuros de trigo se consolidan, se están viendo ligeras mejoras en la demanda, pero los precios tienen que seguir en niveles bajos para que esto continúe ya que enfrentamos también un dólar fuerte. El USDA anunció que Bangladesh compró 120,000 toneladas de trigo rojo duro de primavera el día de hoy y el reporte de inspección a las exportaciones también mostró inspecciones de 423,270 toneladas. Las lluvias en Estados Unidos son buenas para que el trigo de invierno vaya en buenas condiciones de humedad a la dormancia.

S O Y A

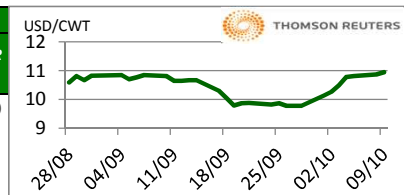
CIERRE	CHICAGO BOARD OF TRADE				MERCADO DE FISICOS			
	DOLARES POR BUSHEL	DOLARES POR TONELADA	PESOS POR TONELADA	VAR. DIA ANT. CTS. DLS./BUSHEL	CONCEPTO	DOLARES POR BUSHEL	DOLARES POR TONELADA	PESOS POR TONELADA
NOV8	8.6300	317.10	6,037.23	-6.75	Kansas	8.2400	302.77	5,764.40
JAN9	8.7675	322.15	6,133.42	-6.25	Minneapolis	7.9400	291.74	5,554.53
MAR9	8.8925	326.74	6,220.87	-5.50	Golfo	8.7000	319.67	6,086.20
MAY9	9.0250	331.61	6,313.56	-5.25				



Los futuros del complejo soya bajaron el día de hoy, se presentan tomas de utilidades después de que los futuros llegaron ayer a máximos de seis semanas. Asimismo, se espera que el reporte del jueves del USDA muestre inventarios y producción récord de soya y el clima seco para mitades de la siguiente semana debilitan al mercado. Se estima que China pronto quite la prohibición a la exportación de oleaginosas que tiene con la India, para poder comprar algo de producto antes de que Brasil tenga producción el siguiente año.

A R R O Z

CIERRE	NEW YORK BOARD OF TRADE				MERCADO DE FISICOS			
	DOLARES POR CWT	DOLARES POR TONELADA	PESOS POR TONELADA	VAR. DIA ANT. CTS. DLS./CWT	CONCEPTO	DOLARES POR CWT	DOLARES POR TONELADA	PESOS POR TONELADA
NOV8	10.9500	241.41	4,596.14	7.50	Texas L. Grain	24.5000	540.13	10,283.59
JAN9	11.1300	245.37	4,671.69	7.00	Rice Lg 100% bkn		400.00	7,615.60
MAR9	11.2450	247.91	4,719.96	6.50	Rice Lg 5%Bkn VN		405.00	7,710.80
MAY9	11.3900	251.11	4,780.82	5.50	/ Precios semanales			

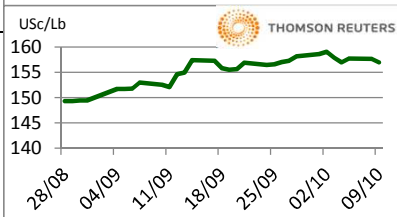
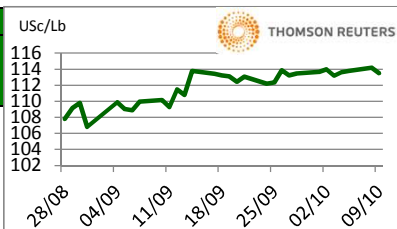


Los futuros de arroz de CBOT cerraron al alza por coberturas cortas y la fuerza de la demanda. El mercado se encuentra a la espera del próximo reporte de WASDE de octubre. Se espera que la superficie cultivada con arroz en los países del Mercosur disminuya en el 2018-19, lo que llevaría a una menor producción y menores suministros, según un artículo en El Observador. Se estima que la superficie de arroz disminuirá aproximadamente 10% de un año a otro en Uruguay. La superficie de arroz de este año es la más pequeña en 25 años.

FUENTE: CHICAGO BOARD OF TRADE (MAIZ, TRIGO, SOYA Y ARROZ), REUTERS.
 FACTORES DE CONVERSION PARA MAIZ 39.36825 BUSHELS POR TONELADA, TRIGO Y SOYA 36.7437 BUSHELS POR TONELADA Y ARROZ 22.04622 CENTIWEIGHT POR TONELADA.
 A FIN DE CONTAR CON EL ÚLTIMO DATO DE CIERRE DE LOS PRECIOS DE FISICOS, EL PRESENTE INFORME SE ACTUALIZA DESPUÉS DE LAS 16:00 HRS. ESTE DOCUMENTO HA SIDO ELABORADO POR ASERCA Y LA INFORMACION CONTENIDA HA SIDO OBTENIDA DE FUENTES QUE SE CONSIDERAN FIDELIDAD, CON EL FIN DE PROPORCIONAR INFORMACION ESTADISTICA Y GENERAL A LA FECHA DE LA EMISION DEL MISMO, POR LO QUE AL SER UN DOCUMENTO ES SOLO DE CARACTER INFORMATIVO, NO NOS HACEMOS RESPONSABLES DE CUALQUIER INTERPRETACION QUE DE ESTE SE HAGA.

GANADO BOVINO

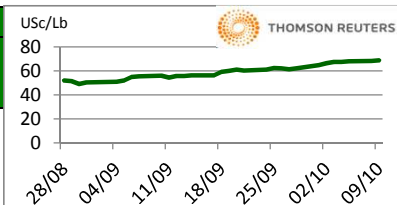
CHICAGO MERCANTIL EXCHANGE					MERCADO DE FÍSICOS			
CIERRE					CONCEPTO	DOLARES POR LIBRA	DOLARES POR TONELADA	PESOS POR TONELADA
CONTRATO	DOLARES POR LIBRA	DOLARES POR TONELADA	PESOS POR TONELADA	VAR. DIA ANT. CTS. DLS./LIBRA				
GANADO BOVINO EN PIE					CORTES DE CARNE			
OCT8	1.1335	2,498.94	47,577.26	-0.68	Caja Cortes CHOICE	1.6778	3,698.91	70,423.57
DEC8	1.1715	2,582.71	49,172.26	-0.85	Caja Cortes SELECT	1.6094	3,548.12	67,552.57
FEB9	1.2210	2,691.84	51,249.96	-0.48				
APR9	1.230	2,711.68	51,627.73	-0.43				
GANADO BOVINO DE ENGORDA					INDICES			
OCT8	1.570	3,460.15	65,877.82	-0.70	Índice CHOICE HWT	1.79	3,945.39	75,116.24
NOV8	1.575	3,472.28	66,108.67	-0.83	Índice SELECT LWT	1.67	3,691.86	70,289.26
JAN9	1.538	3,389.60	64,534.66	-0.83				
MAR9	1.526	3,363.15	64,030.97	-0.80				



Los futuros de ganado bovino en pie del CME cerraron negativos debido a los retrocesos de los principales cortes de carne de res. El mercado ha encontrado soporte porque se pronostican fuertes lluvias en Kansas y Oklahoma para los próximos cinco días; como consecuencia del huracán Michael, el cual podría tocar tierra en estos días en Florida como huracán categoría 1. En cuanto a las exportaciones, durante agosto se exportaron 119,850 T.M. de carne de res, es decir 7% más que el año pasado. Hoy se da a conocer que la Comisión Europea estará negociando con Estados Unidos para incrementar las importaciones de carne de res.

GANADO PORCINO

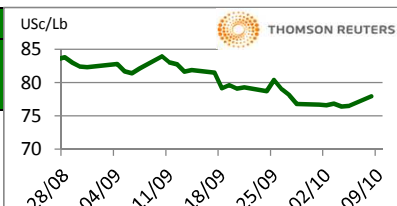
CHICAGO MERCANTIL EXCHANGE					MERCADO DE FÍSICOS			
CIERRE					CONCEPTO	DOLARES POR LIBRA	DOLARES POR TONELADA	PESOS POR TONELADA
CONTRATO	DOLARES POR LIBRA	DOLARES POR TONELADA	PESOS POR TONELADA	VAR. DIA ANT. CTS. DLS./LIBRA				
OCT8	0.6875	1,515.68	28,856.96	0.30	Rendimiento Magra 49-50%	0.6469	1,426.17	27,152.83
DEC8	0.5658	1,247.26	23,746.65	-0.98	Rendimiento Magra 51-52%	0.6659	1,468.06	27,950.33
FEB9	0.6563	1,446.78	27,545.28	-1.58	Rendimiento Magra 53-54%	0.6843	1,508.62	28,722.64
APR9	0.7113	1,568.04	29,853.84	-0.73				



Los futuros de porcinos del CME perdieron terreno ante liquidaciones de posiciones largas, los estimados de producción, los cuales se esperan sean récord y podría ser difícil mover esa sobreoferta a otros mercados con la guerra comercial con China. Con los brotes de fiebre porcina africana en China hay una expectativa alta por parte de los poricultores estadounidenses que se incrementen las ventas a ese país, situación que no ha sido así porque en agosto Hong Kong y China sólo compraron 19 millones de libras. Esta es la cifra más baja desde febrero de 2015. Además, los aranceles a la importación de carne de porcinos de EE.UU. a China y México continúan vigentes.

ALGODÓN

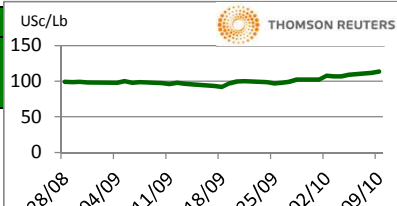
NEW YORK BOARD OF TRADE					MERCADO DE FÍSICOS			
CIERRE					CONCEPTO	DOLARES POR LIBRA	DOLARES POR PACA	PESOS POR TONELADA
CONTRATO	DOLARES POR LIBRA	DOLARES POR PACA (480 LIBRAS)	PESOS POR TONELADA	VAR. DIA ANT. CTS. DLS./LIBRA				
OCT8	0.7740	371.52	7,073.37	-0.54	Promedio Nueva York	0.7249	347.95	6,624.66
DEC8	0.7701	369.65	7,037.73	-0.54				
MAR9	0.7807	374.74	7,134.60	-0.42				
MAY9	0.7889	378.67	7,209.54	-0.32				



Los futuros de algodón del ICE cerraron a la baja este martes a pesar de la debilidad del dólar. En otras noticias, los mercados están a la espera de que el Departamento de Agricultura de los Estados Unidos (USDA) de a conocer su informe mensual de estimaciones de oferta y demanda de la agricultura mundial (WASDE) el próximo jueves. Continúa el temor por los posibles daños del algodón por el huracán Michael mientras se dirige hacia la costa del Golfo de los Estados Unidos. El índice Cotlook A es de 85.40 US\$/lb. El AWP semanal del USDA es de 67.87 US\$/lb.

CAFÉ

NEW YORK BOARD OF TRADE					MERCADO DE FÍSICOS			
CIERRE					CONCEPTO	DOLARES POR LIBRA	DOLARES POR QUINTAL	PESOS POR TONELADA
CONTRATO	DOLARES POR LIBRA	DOLARES POR QUINTAL	PESOS POR TONELADA	VAR. DIA ANT. CTS. DLS./LIBRA				
DEC8	1.1315	114.75	2,184.70	1.30	Mexicano	1.1435	115.97	2,207.87
MAR9	1.1670	118.35	2,253.24	1.35	Nueva York Arábica	1.3644	138.37	2,634.38
MAY9	1.1915	120.83	2,300.54	1.35	Colombiano Arábica	1.3725	139.19	2,650.02
JUL9	1.2150	123.22	2,345.92	1.35	Brasil Arábica	1.0375	105.22	2,003.20



Los futuros de café arábica del ICE cerraron al alza este día, los precios fueron impulsados por la fortaleza del real y la baja del dólar. En otras noticias, la Organización Internacional del Café ahora ve un superávit global de 2.58 millones de sacos para la temporada 2017/2018 en comparación con un déficit esperado de 3.56 millones de sacos. El café arábica para diciembre registró un aumento de 1.3 centavos, o 1.2%, a \$1.1315 por libra, su asentamiento más fuerte desde fines de junio. El café robusta para noviembre llegó a \$9, o 0.5%, a \$1,693 por tonelada.

FUENTE: CHICAGO MERCANTILE EXCHANGE (GANADO), NEW YORK BOARD OF TRADE (CAFÉ, ALGODÓN), REUTERS. FACTORES DE CONVERSION PARA GANADO Y ALGODÓN 2,204.62 LIBRAS POR TONELADA, CAFE.100 LIBRAS POR QUINTAL.

* LAS COTIZACIONES DE GANADO: BOVINO EN PIE (LIVE CATTLE), BOVINO DE ENGORDA (FEEDER CATTLE), PORCINO EN CANAL (LEAN HOGS).

A FIN DE CONTAR CON EL ÚLTIMO DATO DE CIERRE DE LOS PRECIOS DE FÍSICOS, EL PRESENTE INFORME SE ACTUALIZA DESPUÉS DE LAS 16:00 HRS. ESTE DOCUMENTO HA SIDO ELABORADO POR ASERCA Y LA INFORMACION CONTENIDA HA SIDO OBTENIDA DE FUENTES QUE SE CONSIDERAN FIDELIGNAS, CON EL FIN DE PROPORCIONAR INFORMACION ESTADISTICA Y GENERAL A LA FECHA DE LA EMISION DEL MISMO, POR LO QUE AL SER UN DOCUMENTO ES SOLO DE CARACTER INFORMATIVO, NO NOS HACEMOS RESPONSABLES DE CUALQUIER INTERPRETACION QUE DE ESTE SE HAGA.