



ASERCA
COORDINACION GENERAL DE ADMINISTRACION DE RIESGOS DE PRECIOS
ANTES DIRECCION GENERAL DE OPERACIONES FINANCIERAS
REPORTE DIARIO DEL COMPORTAMIENTO DEL MERCADO AGROPECUARIO INTERNACIONAL

ASPECTOS RELEVANTES

Las acciones cayeron con fuerza este miércoles en la Bolsa de Nueva York, empujando al índice S&P 500 a su mayor descenso diario desde el 8 de febrero y lideradas por los valores del sector tecnológico ante un alza de los rendimientos de los bonos del Tesoro que hizo huir a los inversores de los activos de riesgo. El Promedio Industrial Dow Jones perdió 831.83 puntos, o un 3.15%, a 25,598.74 unidades, mientras que el índice S&P 500 cayó 94.66 puntos, o un 3.29%, a 2,785.68 unidades. El índice Nasdaq Composite perdió 315.97 puntos, o un 4.08%, a 7,422.05 unidades. La Bolsa Mexicana de Valores (BMV) terminó con una baja de 0.76%, con lo que logró tener un comportamiento defensivo frente a los desplomes registrados en los mercados de Estados Unidos, debido a un incremento en la aversión al riesgo. El S&P BMV Índice de Precios y Cotizaciones (IPC), principal indicador accionario de la BMV, se ubicó en 48,136.18 unidades, con descenso de 359.04 puntos respecto al nivel previo. El Banco de México (Banxico) fijó en 19.1183 pesos el tipo de cambio para solventar obligaciones denominadas en moneda extranjera. Los precios del petróleo cayeron este miércoles un 2% en medio de un derrumbe de las acciones en Wall Street, pese a que los operadores de energía están preocupados por la menor oferta iraní y por el huracán Michael, que provocó el cierre de parte de la producción de crudo en el Golfo de México. El crudo Brent perdió 1.91 dólares, o un 2.3%, a 83.09 dólares por barril tras subir un 1.3% el martes. El crudo liviano estadounidense cedió 1.79 dólares, o un 2.4%, a 73.17 dólares por barril.

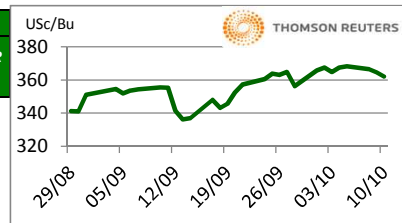
10-oct-18

CONCEPTO	CIERRE	VAR %	
DJ INDU AVERAGE (DJJ) / CBOT	25,894.91	-2.03	↓
MEXICO BOLSA INDEX	48,216.82	-0.59	↓
PETROLEO MEZCLA MEXICANA * /	77.36		↑
TIPO DE CAMBIO 48 hrs. ** /	COMPRA 19.1625	VENTA 19.1700	↑

* / Dólares por barril. Estimado informativo. Dato día anterior.
 PEMEX emite la cotización diaria pública a las 6:00 PM.
 ** / Pesos por dólar.

M A I Z

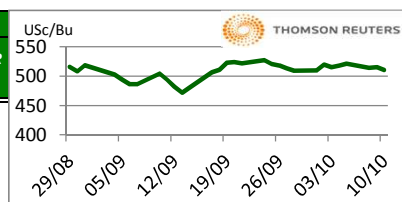
CIERRE	CHICAGO BOARD OF TRADE				MERCADO DE FÍSICOS			
	DOLARES POR BUSHEL	DOLARES POR TONELADA	PESOS POR TONELADA	VAR. DIA ANT. CTS. DLS./BUSHEL	CONCEPTO	DOLARES POR BUSHEL	DOLARES POR TONELADA	PESOS POR TONELADA
DEC8	3.6275	142.81	2,737.64	-1.75	Kansas Amarillo # 2	3.2950	129.72	2,486.70
MAR9	3.7475	147.53	2,828.20	-1.75	Kansas Blanco	3.6100	142.12	2,724.43
MAY9	3.8200	150.39	2,882.91	-1.50	Golfo Exportación Amarillo # 2	4.0300	158.65	3,041.40
JUL9	3.8775	152.65	2,926.31	-1.25				
SEP9	3.9100	153.93	2,950.84	-1.25				



Los futuros de maíz caen este miércoles de cara al reporte mensual de oferta y demanda del USDA de octubre, el mercado se está anticipando a las expectativas de que en ese reporte se informe de un rendimiento mayor del cultivo de maíz. Se espera que el reporte mensual de oferta y demanda del USDA anuncie una cosecha mucho mayor a la esperada para este 2018. El avance de la cosecha reportada ayer, anuncia un avance mayor al promedio de cinco años.

T R I G O

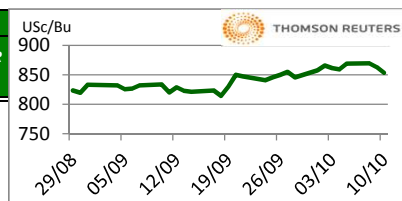
CIERRE	CHICAGO BOARD OF TRADE				MERCADO DE FÍSICOS			
	DOLARES POR BUSHEL	DOLARES POR TONELADA	PESOS POR TONELADA	VAR. DIA ANT. CTS. DLS./BUSHEL	CONCEPTO	DOLARES POR BUSHEL	DOLARES POR TONELADA	PESOS POR TONELADA
DEC8	5.1050	187.58	3,595.84	-4.50	Kansas HRW	6.0500	222.30	4,261.48
MAR9	5.3125	195.20	3,742.00	-4.00	Minneapolis 1DNS 15%	6.6800	245.45	4,705.24
MAY9	5.4350	199.70	3,828.29	-2.75	Golfo Exportación SRW	5.7000	209.44	4,014.95
JUL9	5.4875	201.63	3,865.27	-3.25				



Los futuros de trigo cierran a su nivel más bajo de la semana, de cara al próximo informe mensual de oferta y demanda mundial del USDA, que se espera muestre un incremento en los inventarios mundiales de este grano. Las lluvias favorables en la zona central y sur de las Planicies de los EE.UU. de la semana pasada, pesan en la perspectiva de los precios de este mercado de futuros de este commodity.

S O Y A

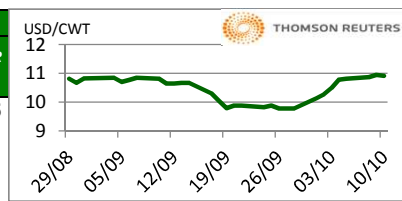
CIERRE	CHICAGO BOARD OF TRADE				MERCADO DE FÍSICOS			
	DOLARES POR BUSHEL	DOLARES POR TONELADA	PESOS POR TONELADA	VAR. DIA ANT. CTS. DLS./BUSHEL	CONCEPTO	DOLARES POR BUSHEL	DOLARES POR TONELADA	PESOS POR TONELADA
NOV8	8.5225	313.15	6,003.05	-10.75	Kansas	8.1800	300.56	5,761.80
JAN9	8.6600	318.20	6,099.90	-10.75	Minneapolis	7.8800	289.54	5,550.49
MAR9	8.7875	322.89	6,189.71	-10.50	Golfo	8.6300	317.10	6,078.77
MAY9	8.9200	327.75	6,283.04	-10.50				



Los futuros de grano soya caen ante el gran avance de la cosecha en los EE.UU., a su nivel más bajo en más de una semana, donde los participantes del mercado se encuentran cuadrando posiciones de cara al informe del USDA, mismo que se espera muestre una amplia oferta en el mercado de la oleaginosa. El reporte mensual de oferta y demanda del USDA, está programado para este jueves.

A R R O Z

CIERRE	NEW YORK BOARD OF TRADE				MERCADO DE FÍSICOS			
	DOLARES POR CWT	DOLARES POR TONELADA	PESOS POR TONELADA	VAR. DIA ANT. CTS. DLS./CWT	CONCEPTO	DOLARES POR CWT	DOLARES POR TONELADA	PESOS POR TONELADA
NOV8	10.9350	241.08	4,621.42	-1.50	Texas L. Grain	24.5000	540.13	10,354.35
JAN9	11.0850	244.38	4,684.81	-4.50	Rice Lg 100% bkn		400.00	7,668.00
MAR9	11.2350	247.69	4,748.21	-1.00	Rice Lg 5%Bkn VN		405.00	7,763.85
MAY9	11.3750	250.78	4,807.38	-1.50	/ Precios semanales			

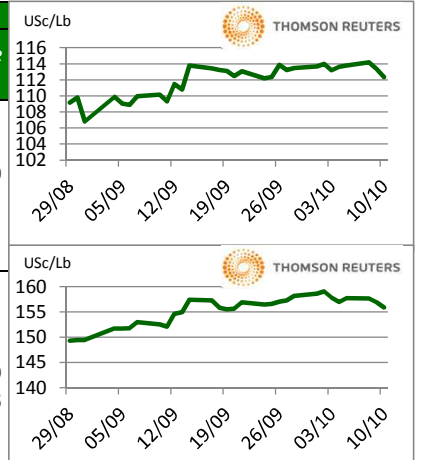


Los futuros de arroz de CBOT cerraron a la baja por la debilidad del crudo. El mercado se encuentra a la espera del próximo reporte de WASDE de octubre. Se espera que la superficie cultivada con arroz en los países del Mercosur disminuya en el 2018-19, lo que llevaría a una menor producción y menores suministros. La superficie de arroz de este año es la más pequeña en años.

FUENTE: CHICAGO BOARD OF TRADE (MAIZ, TRIGO, SOYA Y ARROZ), REUTERS.
 FACTORES DE CONVERSION PARA MAIZ 39.36825 BUSHELS POR TONELADA, TRIGO Y SOYA 36.7437 BUSHELS POR TONELADA Y ARROZ 22.04622 CENTIWEIGHT POR TONELADA.
 A FIN DE CONTAR CON EL ÚLTIMO DATO DE CIERRE DE LOS PRECIOS DE FÍSICOS, EL PRESENTE INFORME SE ACTUALIZA DESPUÉS DE LAS 16:00 HRS. ESTE DOCUMENTO HA SIDO ELABORADO POR ASERCA Y LA INFORMACION CONTENIDA HA SIDO OBTENIDA DE FUENTES QUE SE CONSIDERAN FIDELIDADAS, CON EL FIN DE PROPORCIONAR INFORMACION ESTADISTICA Y GENERAL A LA FECHA DE LA EMISION DEL MISMO, POR LO QUE AL SER UN DOCUMENTO ES SOLO DE CARACTER INFORMATIVO, NO NOS HACEMOS RESPONSABLES DE CUALQUIER INTERPRETACION QUE DE ESTE SE HAGA.

GANADO BOVINO

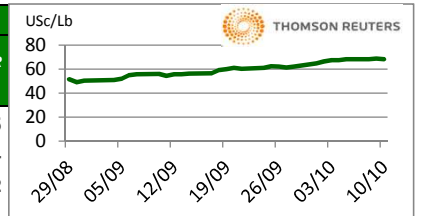
CHICAGO MERCANTIL EXCHANGE					MERCADO DE FÍSICOS			
CIERRE								
CONTRATO	DOLARES POR LIBRA	DOLARES POR TONELADA	PESOS POR TONELADA	VAR. DIA ANT. CTS. DLS./LIBRA	CONCEPTO	DOLARES POR LIBRA	DOLARES POR TONELADA	PESOS POR TONELADA
GANADO BOVINO EN PIE					CORTES DE CARNE			
OCT8	1.1208	2,470.83	47,365.77	-1.00	Caja Cortes CHOICE	1.6914	3,728.89	71,482.90
DEC8	1.1648	2,567.83	49,225.32	-0.48	Caja Cortes SELECT	1.6320	3,597.94	68,972.51
FEB9	1.2145	2,677.51	51,327.89	-0.50				
APR9	1.227	2,704.52	51,845.60	-0.28				
GANADO BOVINO DE ENGORDA					INDICES			
OCT8	1.559	3,437.00	65,887.34	-1.05	Índice CHOICE HWT	1.79	3,942.08	75,569.69
NOV8	1.562	3,443.07	66,003.56	-1.38	Índice SELECT LWT	1.68	3,702.44	70,975.75
JAN9	1.521	3,353.78	64,291.93	-1.70				
MAR9	1.514	3,336.69	63,964.39	-1.35				



Los futuros de ganado bovino bajaron de 55 a 97 centavos al mediodía. Hubo 63 entregas contra los futuros de octubre debido a la prima de futuros que tiene el mercado de físicos. El ganado en engorda ha bajado \$.87 a \$ 1.42. El índice de ganado en engorda del CME subió 30 centavos el 8 de octubre a \$ 158.45. Los valores al por mayor de la carne de res en caja fueron menores el miércoles por la mañana. Las cajas de "choice" bajaron 56 centavos a \$202.29, mientras que las cajas de "select" bajaron 50 centavos a \$192.22. El USDA estimó el sacrificio de ganado FI semanalmente en 232,000 cabezas hasta el martes. Eso fue un descenso de 6,000 cabezas en comparación con la semana pasada y 2,000 en comparación con la misma semana de 2017.

GANADO PORCINO

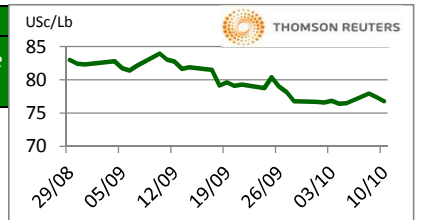
CHICAGO MERCANTIL EXCHANGE					MERCADO DE FÍSICOS			
CIERRE								
CONTRATO	DOLARES POR LIBRA	DOLARES POR TONELADA	PESOS POR TONELADA	VAR. DIA ANT. CTS. DLS./LIBRA	CERDO EN CANAL	DOLARES POR LIBRA	DOLARES POR TONELADA	PESOS POR TONELADA
OCT8	0.6848	1,509.61	28,939.29	-0.28	Rendimiento Magra 49-50%	0.6446	1,421.10	27,242.45
DEC8	0.5595	1,233.48	23,645.91	-0.63	Rendimiento Magra 51-52%	0.6636	1,462.99	28,045.44
FEB9	0.6453	1,422.53	27,269.92	-1.10	Rendimiento Magra 53-54%	0.6822	1,503.99	28,831.52
APR9	0.7043	1,552.60	29,763.41	-0.70				



Los precios de los futuros de porcino en el CME, cerraron negativos, con mayor presión en los vencimientos de febrero 2019. A pesar de ello el Índice de Porcinos del CME del 5 de octubre cotizaba al alza a 69.36. El valor de los corte de cerdo en canal del USDA fue 13 centavos más alto el martes por la tarde a \$ 79.06. El valor base nacional de cerdos fue 8 centavos más alto el martes por la tarde a \$ 63.45. La matanza de cerdos FI se estimó en 943,000 cabezas. Las exportaciones de carne de cerdo de agosto alcanzaron un récord mensual de 437,675 millones de libras según los datos del Censo del USDA. Eso fue un 4.7% mayor que el año pasado y un 3% más que en julio.

ALGODON

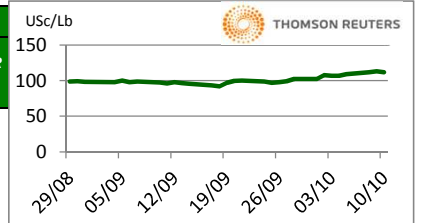
NEW YORK BOARD OF TRADE					MERCADO DE FÍSICOS			
CIERRE								
CONTRATO	DOLARES POR LIBRA	DOLARES POR PACA (480 LIBRAS)	PESOS POR TONELADA	VAR. DIA ANT. CTS. DLS./LIBRA	CONCEPTO	DOLARES POR LIBRA	DOLARES POR PACA	PESOS POR TONELADA
DEC8	0.7680	368.64	7,066.83	-0.21	Promedio Nueva York	0.7340	352.32	6,753.97
MAR9	0.7804	374.59	7,180.93	-0.03				
MAY9	0.7886	378.53	7,256.38	-0.03				
JUL9	0.7952	381.70	7,317.11	-0.02				



Los futuros de algodón del ICE cerraron a la baja este miércoles debido a la debilidad del crudo. En otras noticias del mercado, es probable que la producción de algodón de la India para el periodo 2018/19 caiga un 4.7% con respecto a la temporada anterior a 34.8 millones de pacas, ya que se espera que la escasez de lluvias y un ataque de gusanos rosados dañaran los cultivos, dijo a Reuters el jefe de un importante organismo comercial. El índice Cotlook A es de 86.85 Usc/lb. El AWP semanal del USDA se actualizó a 67.87 Usc/lb.

CAFE

NEW YORK BOARD OF TRADE					MERCADO DE FÍSICOS			
CIERRE								
CONTRATO	DOLAR ES POR LIBRA	DOLARES POR QUINTAL	PESOS POR TONELADA	VAR. DIA ANT. CTS. DLS./LIBRA	CONCEPTO	DOLARES POR LIBRA	DOLARES POR QUINTAL	PESOS POR TONELADA
DEC8	1.1190	113.48	2,175.43	-1.25	Mexicano	1.1565	117.28	2,248.33
MAR9	1.1550	117.13	2,245.41	-1.20	Nueva York Arábica	1.3819	140.14	2,686.53
MAY9	1.1795	119.62	2,293.04	-1.20	Colombiano Arábica	1.3875	140.71	2,697.41
JUL9	1.2025	121.95	2,337.76	-1.25	Brasil Arábica	1.0625	107.75	2,065.59



Los futuros de café arábica del ICE cerraron a la baja este día, los precios se vieron afectados por la debilidad del real. En otras noticias, los exportadores brasileños despacharon un 27% más café que el año pasado y podrían haber vendido más de su cosecha récord si hubieran contado con mayor capacidad de transporte. El café arábica para diciembre bajó 1.25 centavos, o un 1.1%, a 1.119 dólares por libra. El café robusta para enero cayó 6 dólares, o un 0.4%, a 1,698 dólares por tonelada, luego de marcar máximos desde mediados de junio a 1,725 dólares.

FUENTE: CHICAGO MERCANTILE EXCHANGE (GANADO), NEW YORK BOARD OF TRADE (CAFÉ, ALGODÓN), REUTERS. FACTORES DE CONVERSION PARA GANADO Y ALGODÓN 2,204.62 LIBRAS POR TONELADA, CAFE 100 LIBRAS POR QUINTAL.

* LAS COTIZACIONES DE GANADO: BOVINO EN PIE (LIVE CATTLE), BOVINO DE ENGORDA (FEEDER CATTLE), PORCINO EN CANAL (LEAN HOGS).

A FIN DE CONTAR CON EL ÚLTIMO DATO DE CIERRE DE LOS PRECIOS DE FÍSICOS, EL PRESENTE INFORME SE ACTUALIZA DESPUÉS DE LAS 16:00 HRS. ESTE DOCUMENTO HA SIDO ELABORADO POR ASERCA Y LA INFORMACION CONTENIDA HA SIDO OBTENIDA DE FUENTES QUE SE CONSIDERAN FIDELIGNAS, CON EL FIN DE PROPORCIONAR INFORMACION ESTADISTICA Y GENERAL A LA FECHA DE LA EMISION DEL MISMO, POR LO QUE AL SER UN DOCUMENTO ES SOLO DE CARACTER INFORMATIVO, NO NOS HACEMOS RESPONSABLES DE CUALQUIER INTERPRETACION QUE DE ESTE SE HAGA.