



ASERCA
COORDINACION GENERAL DE ADMINISTRACIÓN DE RIESGOS DE PRECIOS
ANTES DIRECCION GENERAL DE OPERACIONES FINANCIERAS
REPORTE DIARIO DEL COMPORTAMIENTO DEL MERCADO AGROPECUARIO INTERNACIONAL

ASPECTOS RELEVANTES

Las acciones cerraron a la baja este lunes en una sesión volátil en la bolsa de Nueva York, con el sector tecnológico presionado por persistentes preocupaciones sobre las tasas de interés y los resultados corporativos. El Promedio Industrial Dow Jones bajó 89.44 puntos, o un 0.35%, a 25,250.55 unidades, mientras que el índice S&P 500 cayó 16.35 puntos, o un 0.59%, a 2,750.78 unidades. El índice Nasdaq Composite bajó 66.15 puntos, o un 0.88%, a 7,430.74 unidades. La Bolsa Mexicana de Valores (BMV) terminó este lunes con una ganancia de 0.62%, debido a un rebote después de las pérdidas de los últimos días, aunque prevalece la incertidumbre sobre temas comerciales globales, el alza de tasas en Estados Unidos y la situación complicada de países emergentes. El S&P 500 Índice de Precios y Cotizaciones (IPC), principal indicador accionario de la BMV, se ubicó en 47,739.09 unidades, con un incremento de 295.04 enteros respecto al nivel previo. El Banco de México (Banxico) fijó en 18.8096 pesos el tipo de cambio para solventar obligaciones denominadas en moneda extranjera. El crudo cerró al alza este lunes, ya que el apoyo a los precios por la tensión geopolítica generada por la desaparición de un periodista saudí, que hace temer por el suministro de Riad, fue contrarrestado por una reducción en los pronósticos de demanda. El presidente de Estados Unidos, Donald Trump, amenazó con un castigo severo si se descubre que Khashoggi fue asesinado en el consulado, mientras que Arabia Saudita dijo que tomará represalias por cualquier acción en su contra. Los futuros del Brent para entrega en diciembre ganaron 35 centavos, o un 0.44%, a 80.78 dólares el barril. Los futuros del West Texas Intermediate (WTI) terminaron la sesión con un alza de 44 centavos, o un 0.62%, a 71.78 dólares por barril.

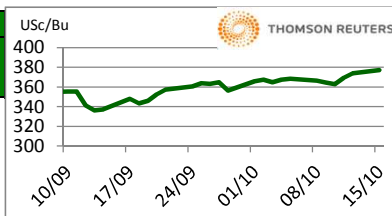
15-oct-18

CONCEPTO	CIERRE	VAR %
DJ INDU AVERAGE (.DJI) / CBOT	25,401.72	0.24
MEXICO BOLSA INDEX	47,763.39	0.67
PETROLEO MEZCLA MEXICANA * /	73.67	
TIPO DE CAMBIO 48 hrs. ** /	COMPRA 18.8035	VENTA 18.8100

* / Dólares por barril. Estimado informativo. Dato día anterior.
 PEMEX emite la cotización diaria pública a las 6:00 PM.
 ** / Pesos por dólar.

MAIZ

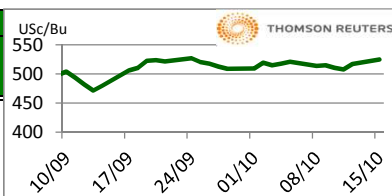
CIERRE	CHICAGO BOARD OF TRADE				MERCADO DE FÍSICOS				
	CONTRATO	DOLARES POR BUSHEL	DOLARES POR TONELADA	PESOS POR TONELADA	VAR. DIA ANT. CTS. DLS./BUSHEL	CONCEPTO	DOLARES POR BUSHEL	DOLARES POR TONELADA	PESOS POR TONELADA
DEC8	3.7825	148.91	2,801.00	4.50		Kansas Amarillo # 2	3.5075	138.08	2,597.36
MAR9	3.9025	153.63	2,889.87	4.50		Kansas Blanco	3.6100	142.12	2,673.27
MAY9	3.9725	156.39	2,941.70	4.50		Golfo Exportación Amarillo # 2	4.1200	162.20	3,050.93
JUL9	4.0225	158.36	2,978.73	4.50					
SEP9	4.0325	158.75	2,986.13	3.50					



Los futuros de maíz encuentran soporte por la buena demanda y la caída de nieve que puede provocar un menor rendimiento. Analistas están pendientes del clima en Sudamérica y del reporte de avance de la cosecha que se publicará hoy por la tarde.

TRIGO

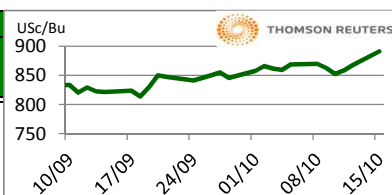
CIERRE	CHICAGO BOARD OF TRADE				MERCADO DE FÍSICOS				
	CONTRATO	DOLARES POR BUSHEL	DOLARES POR TONELADA	PESOS POR TONELADA	VAR. DIA ANT. CTS. DLS./BUSHEL	CONCEPTO	DOLARES POR BUSHEL	DOLARES POR TONELADA	PESOS POR TONELADA
DEC8	5.2500	192.90	3,628.53	7.75		Kansas HRW	6.0900	223.77	4,209.10
MAR9	5.4375	199.79	3,758.12	6.25		Minneapolis 1DNS 15%	6.6600	244.71	4,603.05
MAY9	5.5525	204.02	3,837.60	6.00		Golfo Exportación SRW	5.7200	210.17	3,953.37
JUL9	5.6025	205.86	3,872.16	4.75					



Los futuros de trigo en el mercado siguieron el alza al maíz y la soja y también se reporta clima seco en Argentina que puede dañar los cultivos. La nieve afecta mucho en Canadá ya que se retrasa la cosecha.

SOYA

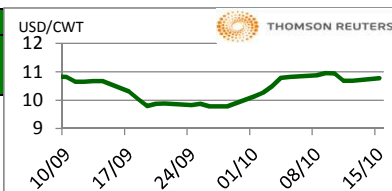
CIERRE	CHICAGO BOARD OF TRADE				MERCADO DE FÍSICOS				
	CONTRATO	DOLARES POR BUSHEL	DOLARES POR TONELADA	PESOS POR TONELADA	VAR. DIA ANT. CTS. DLS./BUSHEL	CONCEPTO	DOLARES POR BUSHEL	DOLARES POR TONELADA	PESOS POR TONELADA
NOV8	8.9150	327.57	6,161.59	24.00		Kansas	8.2800	304.24	5,722.71
JAN9	9.0575	332.81	6,260.08	24.00		Minneapolis	8.0300	295.05	5,549.93
MAR9	9.1800	337.31	6,344.75	23.50		Golfo	8.6800	318.94	5,999.17
MAY9	9.3075	341.99	6,432.87	23.00					



El complejo soya sube fuertemente este día, el alza se debe a que el fin de semana se registró una fuerte caída de nieve en las planicies centrales y en el norte de Estados Unidos, es una de las mayores coberturas de nieve para mediados de octubre desde que se tiene registro y con esto hay comentarios de que habrá pérdida de rendimiento y pérdida de calidad en los cultivos.

ARROZ

CIERRE	NEW YORK BOARD OF TRADE				MERCADO DE FÍSICOS				
	CONTRATO	DOLARES POR CWT	DOLARES POR TONELADA	PESOS POR TONELADA	VAR. DIA ANT. CTS. DLS./CWT	CONCEPTO	DOLARES POR CWT	DOLARES POR TONELADA	PESOS POR TONELADA
NOV8	10.7500	237.00	4,457.92	6.50		Texas L. Grain	24.5000	540.13	10,159.90
JAN9	10.9250	240.86	4,530.49	5.00		Rice Lg 100% bkn		400.00	7,524.00
MAR9	11.0450	243.50	4,580.25	4.00		Rice Lg 5%Bkn VN		405.00	7,618.05
MAY9	11.1950	246.81	4,642.45	4.00		/ Precios semanales			

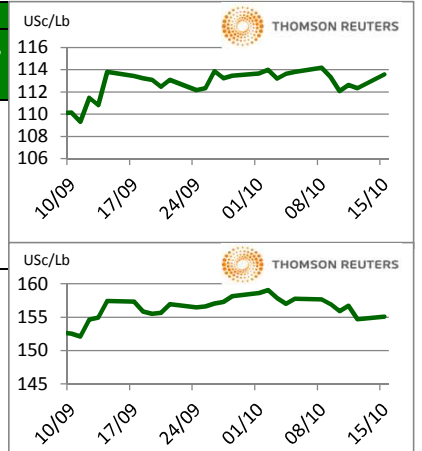


Los futuros de arroz de Chicago cerraron al alza en la jornada de este lunes debido a la fuerza de la demanda y una escalada generalizada de los mercados de granos. La cosecha está llegando a su fin en muchas partes del Sur, aunque todavía faltaba mucho por hacer en Mississippi y Texas, y Luisiana todavía estaba esperando para cosechar la segunda cosecha. El USDA recortó su producción estimada a 275.2 millones de toneladas para todo el arroz y a 159.0 millones para el grano largo. No se realizaron cambios en el lado de la demanda, por lo que las existencias finales fueron ligeramente menores. Las existencias finales mundiales para el próximo año fueron un poco más altas, con 145.21 millones de toneladas.

FUENTE: CHICAGO BOARD OF TRADE (MAIZ, TRIGO, SOYA Y ARROZ), REUTERS.
 FACTORES DE CONVERSION PARA MAIZ 39.36825 BUSHELS POR TONELADA, TRIGO Y SOYA 36.7437 BUSHELS POR TONELADA Y ARROZ 22.04622 CENTIWEIGHT POR TONELADA.
 A FIN DE CONTAR CON EL ÚLTIMO DATO DE CIERRE DE LOS PRECIOS DE FÍSICOS, EL PRESENTE INFORME SE ACTUALIZA DESPUÉS DE LAS 16:00 HRS. ESTE DOCUMENTO HA SIDO ELABORADO POR ASERCA Y LA INFORMACION CONTENIDA HA SIDO OBTENIDA DE FUENTES QUE SE CONSIDERAN FIDELIGNAS, CON EL FIN DE PROPORCIONAR INFORMACION ESTADISTICA Y GENERAL A LA FECHA DE LA EMISION DEL MISMO, POR LO QUE AL SER UN DOCUMENTO ES SOLO DE CARACTER INFORMATIVO, NO NOS HACEMOS RESPONSABLES DE CUALQUIER INTERPRETACION QUE DE ESTE SE HAGA.

GANADO BOVINO

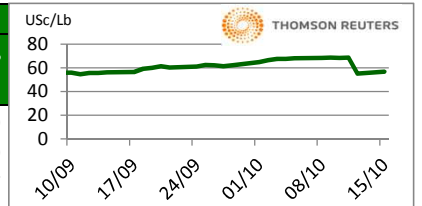
CHICAGO MERCANTIL EXCHANGE					MERCADO DE FÍSICOS			
CIERRE								
CONTRATO	DOLARES POR LIBRA	DOLARES POR TONELADA	PESOS POR TONELADA	VAR. DIA ANT. CTS. DLS./LIBRA	CONCEPTO	DOLARES POR LIBRA	DOLARES POR TONELADA	PESOS POR TONELADA
GANADO BOVINO EN PIE					CORTES DE CARNE			
OCT8	1.1338	2,499.49	47,015.37	1.25	Caja Cortes CHOICE	1.6975	3,742.34	70,393.46
DEC8	1.1798	2,600.90	48,922.94	1.98	Caja Cortes SELECT	1.6520	3,642.03	68,506.63
FEB9	1.2170	2,683.02	50,467.65	1.50				
APR9	1.229	2,708.93	50,954.91	1.03				
GANADO BOVINO DE ENGORDA					INDICES			
OCT8	1.551	3,419.37	64,318.27	0.38	Índice CHOICE HWT	1.79	3,936.79	74,051.02
NOV8	1.552	3,422.12	64,370.10	0.63	Índice SELECT LWT	1.68	3,693.84	69,481.15
JAN9	1.505	3,318.50	62,421.07	0.85				
MAR9	1.496	3,297.01	62,016.74	0.58				



Los futuros de ganado bovino en pie del CME generaron ganancias a los inversionistas por la fuerza de los precios de los físicos y los incrementos de los precios de los porcinos. El reporte de ganado en engorda será publicado el próximo viernes en medio de un alza en la perspectiva de la producción de carne roja de los Estados Unidos, lo que está agregando un elemento de apoyo. Los incrementos en el precio del maíz presionaron a los precios de los bovinos en engorda.

GANADO PORCINO

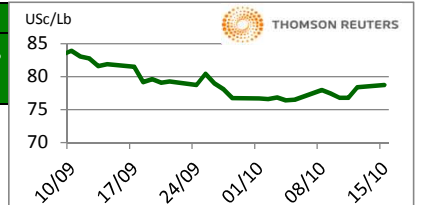
CHICAGO MERCANTIL EXCHANGE					MERCADO DE FÍSICOS			
CIERRE								
CONTRATO	DOLARES POR LIBRA	DOLARES POR TONELADA	PESOS POR TONELADA	VAR. DIA ANT. CTS. DLS./LIBRA	CERDO EN CANAL	DOLARES POR LIBRA	DOLARES POR TONELADA	PESOS POR TONELADA
DEC8	0.5675	1,251.12	23,533.60	1.75	Rendimiento Magra 49-50%	0.6415	1,414.26	26,602.30
FEB9	0.6390	1,408.75	26,498.63	1.68	Rendimiento Magra 51-52%	0.6607	1,456.59	27,398.50
APR9	0.6885	1,517.88	28,551.34	0.93	Rendimiento Magra 53-54%	0.6794	1,497.82	28,173.97
MAY9	0.7413	1,634.17	30,738.82	1.05				



Los futuros de porcinos del CME recibieron soporte por las noticias de nuevos brotes de la peste porcina en Europa y compras técnicas. El promedio de porcinos enviados a sacrificio para la semana pasada fue de 2.489 millones de cabezas, disminuyendo conforme a la semana pasada así como contra los registros de hace un año. Aunque con el acuerdo TLCAN / USMCA se acordó hace ya un tiempo, nada ha cambiado en lo que respecta a los aranceles ya que todavía están vigentes, aunque con eso México continúa haciendo buenos negocios con los EE.UU.

ALGODON

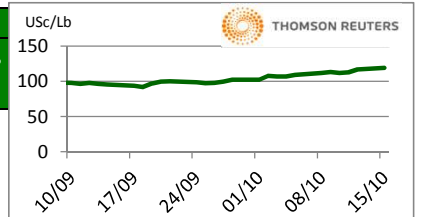
NEW YORK BOARD OF TRADE					MERCADO DE FÍSICOS			
CIERRE								
CONTRATO	DOLARES POR LIBRA	DOLARES POR PACA (480 LIBRAS)	PESOS POR TONELADA	VAR. DIA ANT. CTS. DLS./LIBRA	CONCEPTO	DOLARES POR LIBRA	DOLARES POR PACA	PESOS POR TONELADA
DEC8	0.7872	377.86	7,107.47	0.35	Promedio Nueva York	0.7476	358.85	6,749.93
MAR9	0.7984	383.23	7,208.59	0.29				
MAY9	0.8065	387.12	7,281.73	0.24				
JUL9	0.8115	389.52	7,326.87	0.16				



Los futuros de algodón del ICE cerraron al alza este lunes, respaldados por la debilidad del dólar y la fortaleza del crudo. En otras noticias, en la India se informa que las exportaciones durante la temporada 2017/18, que finalizó el 30 de septiembre, fueron de 6.9 millones de pacas, nivel mayor a lo estimado. Se espera que la demanda siga en aumento debido a la debilidad que presenta la rupia india y que hace más barato el algodón para los compradores extranjeros. La principal demanda de algodón de la India proviene de Bangladés, Vietnam y ahora China, que ha estado comprando más, con la finalidad de evitar comprarle a EE.UU. El AWP semanal del USDA es de 67.73 US\$/lb, y estará vigente hasta este jueves.

CAFE

NEW YORK BOARD OF TRADE					MERCADO DE FÍSICOS			
CIERRE								
CONTRATO	DOLAR ES POR LIBRA	DOLARES POR QUINTAL	PESOS POR TONELADA	VAR. DIA ANT. CTS. DLS./LIBRA	CONCEPTO	DOLARES POR LIBRA	DOLARES POR QUINTAL	PESOS POR TONELADA
DEC8	1.1935	121.04	2,276.69	2.80	Mexicano	1.2155	123.27	2,318.65
MAR9	1.2295	124.69	2,345.36	2.85	Nueva York Arábica	1.4169	143.69	2,702.84
MAY9	1.2535	127.12	2,391.14	2.85	Colombiano Arábica	1.4300	145.02	2,727.83
JUL9	1.2770	129.50	2,435.97	2.85	Brasil Arábica	1.0950	111.05	2,088.79



Los futuros de café arábica del ICE cerraron al alza este día, los precios se vieron respaldados por la debilidad del dólar y por coberturas cortas. En otras noticias, de acuerdo con datos de la Organización Internacional del Café, el mercado mundial tuvo un excedente de 2.58 millones de sacos en la temporada 2017/18. Se estima que la producción mundial fue de 164.8 millones de sacos en comparación con el consumo de 162.2 millones de sacos. El café arábica para diciembre subió 2.8 centavos, o 2.4%, a \$1.1935 por libra, luego de haber tocado \$1.1970 por libra, su nivel más alto desde el 6 de junio. El café robusta para enero subió a \$27, o 1.6%, a \$1,752 por tonelada.

FUENTE: CHICAGO MERCANTILE EXCHANGE (GANADO), NEW YORK BOARD OF TRADE (CAFÉ, ALGODÓN), REUTERS. FACTORES DE CONVERSION PARA GANADO Y ALGODÓN 2.204.62 LIBRAS POR TONELADA, CAFE.100 LIBRAS POR QUINTAL.
 * LAS COTIZACIONES DE GANADO: BOVINO EN PIE (LIVE CATTLE), BOVINO DE ENGORDA (FEEDER CATTLE), PORCINO EN CANAL (LEAN HOGS).
 A FIN DE CONTAR CON EL ÚLTIMO DATO DE CIERRE DE LOS PRECIOS DE FÍSICOS, EL PRESENTE INFORME SE ACTUALIZA DESPUÉS DE LAS 16:00 HRS. ESTE DOCUMENTO HA SIDO ELABORADO POR ASERCA Y LA INFORMACION CONTENIDA HA SIDO OBTENIDA DE FUENTES QUE SE CONSIDERAN FIDEDIGNAS, CON EL FIN DE PROPORCIONAR INFORMACION ESTADISTICA Y GENERAL A LA FECHA DE LA EMISION DEL MISMO, POR LO QUE AL SER UN DOCUMENTO ES SOLO DE CARACTER INFORMATIVO, NO NOS HACEMOS RESPONSABLES DE CUALQUIER INTERPRETACION QUE DE ESTE SE HAGA.