



**ASERCA**  
**COORDINACION GENERAL DE ADMINISTRACIÓN DE RIESGOS DE PRECIOS**  
**ANTES DIRECCION GENERAL DE OPERACIONES FINANCIERAS**  
**REPORTE DIARIO DEL COMPORTAMIENTO DEL MERCADO AGROPECUARIO INTERNACIONAL**

**ASPECTOS RELEVANTES**

Las acciones estadounidenses cayeron más de un 1% este jueves en la bolsa de Nueva York, luego de que la Comisión Europea emitió una advertencia sobre el presupuesto de Italia y creció la preocupación por la posibilidad de que las relaciones entre Estados Unidos y Arabia Saudita se deterioren. El Promedio Industrial Dow Jones bajó 327.23 puntos, o un 1.3%, a 25,379.45 unidades, mientras que el S&P 500 cayó 40.43 puntos, o un 1.4%, a 2,768.78 unidades, mientras que el Nasdaq perdió 157.56 puntos o un 2.1%, a 7,485.14 unidades. La Bolsa Mexicana de Valores (BMV) terminó con una caída de 1.80%, arrastrada por la baja que tuvieron los mercados a nivel global debido a un aumento en la aversión al riesgo entre los inversionistas. El S&P BMV Índice de Precios y Cotizaciones (IPC), principal indicador accionario de la BMV, se ubicó en 47,024.46 unidades, con una pérdida de 863.49 enteros respecto al nivel previo. El Banco de México (Banxico) fijó en 19.1018 pesos el tipo de cambio para solventar obligaciones denominadas en moneda extranjera. Este jueves el petróleo mexicano de exportación registró una ligera pérdida de tres centavos de dólar, en comparación con la jornada previa, y se ofertó en 73.68 dólares por barril, informó Petróleos Mexicanos (Pemex). El crudo tipo West Texas Intermediate (WTI) registró una depreciación de 1.15 dólares, para venderse en 68.60 dólares el barril, mientras que el Brent perdió 75 centavos de dólar, para cotizar en 79.30 dólares el tonel.

18-oct-18

CONCEPTO	CIERRE	VAR %
DJ INDU AVERAGE (.DJI) / CBOT	25,390.11	-1.23
MEXICO BOLSA INDEX	47,091.67	-1.66
PETROLEO MEZCLA MEXICANA * /	73.70	
TIPO DE CAMBIO 48 hrs. ** /	COMPRAS 19.1475	VENTAS 19.1505

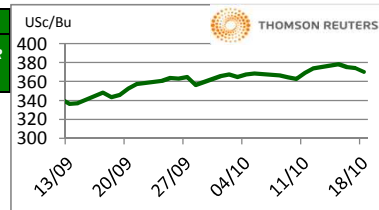
\* / Dólares por barril. Estimado informativo. Dato día anterior.

PEMEX emite la cotización diaria pública a las 6:00 PM.

\*\* / Pesos por dólar.

**MAIZ**

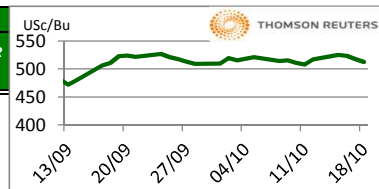
CIERRE	CHICAGO BOARD OF TRADE				MERCADO DE FISICOS			
	DOLARES POR BUSHEL	DOLARES POR TONELADA	PESOS POR TONELADA	VAR. DIA ANT. CTS. DLS./BUSHEL	CONCEPTO	DOLARES POR BUSHEL	DOLARES POR TONELADA	PESOS POR TONELADA
DEC8	3.7075	145.96	2,795.16	-3.50	Kansas Amarillo # 2	3.5425	139.46	2,670.77
MAR9	3.8300	150.78	2,887.52	-3.50	Kansas Blanco	3.6100	142.12	2,721.66
MAY9	3.9025	153.63	2,942.18	-3.25	Golfo Exportación Amarillo # 2	4.1200	162.20	3,106.16
JUL9	3.9575	155.80	2,983.65	-2.75				
SEP9	3.9675	156.19	2,991.18	-2.75				



Los futuros de maíz en la bolsa de Chicago, terminaron a la baja por datos de exportación por debajo de las expectativas comerciales y debido a la mejora del clima para la cosecha en el Medio Oeste. El USDA informó ventas de exportación de maíz de los Estados Unidos en la última semana a 382,500 toneladas. La cifra incluyó cancelaciones de 326,500 toneladas de maíz vendidas a destinos desconocidos. En los próximos 10 días, los pronósticos exigirán un clima principalmente seco en el medio oeste de los Estados Unidos, lo que debería impulsar el progreso de la cosecha. El sindicato de transporte de Argentina dijo el miércoles por la noche que iría a la huelga la próxima semana para pedir un aumento en las tasas de transporte, en una medida que podría interrumpir los envíos de granos.

**TRIGO**

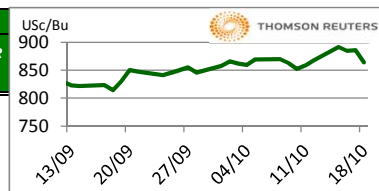
CIERRE	CHICAGO BOARD OF TRADE				MERCADO DE FISICOS			
	DOLARES POR BUSHEL	DOLARES POR TONELADA	PESOS POR TONELADA	VAR. DIA ANT. CTS. DLS./BUSHEL	CONCEPTO	DOLARES POR BUSHEL	DOLARES POR TONELADA	PESOS POR TONELADA
DEC8	5.1300	188.50	3,609.78	-4.50	Kansas HRW	6.1100	224.50	4,299.36
MAR9	5.3350	196.03	3,754.03	-4.50	Minneapolis 1DNS 15%	6.6500	244.35	4,679.34
MAY9	5.4575	200.53	3,840.23	-3.25	Golfo Exportación SRW	5.6700	208.34	3,989.75
JUL9	5.5175	202.73	3,882.45	-2.75				



Los futuros de trigo en Chicago caen siguiendo a los futuros de maíz y soja y por el dólar fuerte, lo que en teoría hace que los granos de los Estados Unidos sean menos atractivos en el mercado global. El Departamento de Agricultura de los Estados Unidos informó ventas de exportación de trigo de los Estados Unidos en la última semana en 476,000 toneladas, en línea con las expectativas comerciales. Del total, las ventas de trigo rojo duro de invierno, la clase de trigo más grande de los Estados Unidos, totalizaron solo 30,100 toneladas, una baja en el ciclo comercial.

**SOYA**

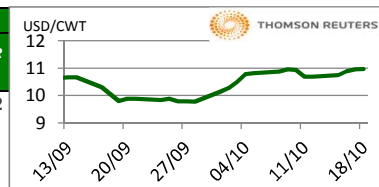
CIERRE	CHICAGO BOARD OF TRADE				MERCADO DE FISICOS			
	DOLARES POR BUSHEL	DOLARES POR TONELADA	PESOS POR TONELADA	VAR. DIA ANT. CTS. DLS./BUSHEL	CONCEPTO	DOLARES POR BUSHEL	DOLARES POR TONELADA	PESOS POR TONELADA
NOV8	8.6350	317.28	6,076.11	-22.25	Kansas	8.4100	309.01	5,917.78
JAN9	8.7775	322.52	6,176.38	-22.00	Minneapolis	8.2100	301.67	5,777.05
MAR9	8.9050	327.20	6,266.09	-21.75	Golfo	8.8400	324.81	6,220.36
MAY9	9.0375	332.07	6,359.33	-21.25				



Los futuros de soja grano disminuyen cerca del 2 por ciento, debido a datos decepcionantes del USDA sobre ventas de exportación, y una mejora del clima de Estados Unidos. Por otro lado las importaciones de soja de China disminuirán en un trimestre en los últimos tres meses de 2018, su mayor caída en al menos 12 años, debido a que los compradores frenan las compras en medio de la guerra comercial chino-estadounidense y las altas reservas nacionales. El USDA informó ventas semanales de exportación de harina de soja de 104,300 toneladas, por debajo de las expectativas comerciales, y ventas de aceite de soja a 26,600 toneladas, por encima de las expectativas. El sindicato de transportes de Argentina dijo que a última hora de la noche del miércoles que iría a la huelga la próxima semana para pedir un aumento en las tasas de transporte, lo que podría afectar la logística de transporte de granos.

**ARROZ**

CIERRE	NEW YORK BOARD OF TRADE				MERCADO DE FISICOS			
	DOLARES POR CWT	DOLARES POR TONELADA	PESOS POR TONELADA	VAR. DIA ANT. CTS. DLS./CWT	CONCEPTO	DOLARES POR CWT	DOLARES POR TONELADA	PESOS POR TONELADA
NOV8	10.9600	241.63	4,627.27	0.00	Texas L. Grain	24.5000	540.13	10,343.82
JAN9	11.1700	246.26	4,715.94	2.50	Rice Lg 100% bkn		400.00	7,660.20
MAR9	11.3100	249.34	4,775.04	5.00	Rice Lg 5%Bkn VN		405.00	7,755.95
MAY9	11.4600	252.65	4,838.37	5.50	/ Precios semanales			



Los futuros de arroz de Chicago cerraron al alza este día. La fuerza del dólar y los retrocesos de los precios del petróleo presionan al mercado. Después de algunas lluvias dispersas el viernes y el sábado temprano, el clima seco y las temperaturas variables prevalecerán en gran parte del Medio Oeste hasta el 30 de octubre, lo que permitirá el secado en el campo y la recolección acelerada. Las lluvias moderadas de Texas a Arkansas causará algunas demoras en la cosecha. China vendió 1,000 toneladas de arroz de 2014 en una subasta de reservas estatales de arroz celebrada el 15 de octubre de 2018, según Reuters citando al Centro Nacional de Comercio de Granos.

FUENTE: CHICAGO BOARD OF TRADE (MAIZ, TRIGO, SOYA Y ARROZ), REUTERS.

FACTORES DE CONVERSION PARA MAIZ 39.36825 BUSHELS POR TONELADA, TRIGO Y SOYA 36.7437 BUSHELS POR TONELADA Y ARROZ 22.04622 CENTIWEIGHT POR TONELADA.

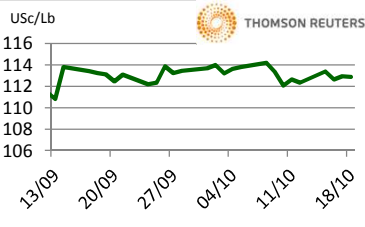
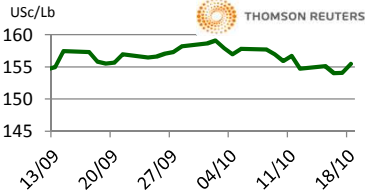
A FIN DE CONTAR CON EL ÚLTIMO DATO DE CIERRE DE LOS PRECIOS DE FISICOS, EL PRESENTE INFORME SE ACTUALIZA DESPUÉS DE LAS 16:00 HRS. ESTE DOCUMENTO HA SIDO

ELABORADO POR ASERCA Y LA INFORMACION CONTENIDA HA SIDO OBTENIDA DE FUENTES QUE SE CONSIDERAN FIDELIDADAS, CON EL FIN DE PROPORCIONAR INFORMACION

ESTADISTICA Y GENERAL A LA FECHA DE LA EMISION DEL MISMO, POR LO QUE AL SER UN DOCUMENTO ES SOLO DE CARACTER INFORMATIVO, NO NOS HACEMOS RESPONSABLES DE

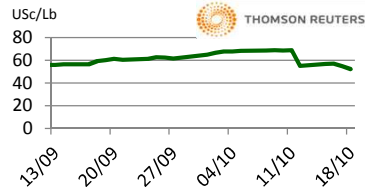
CUALQUIER NTERPRETACION QUE DE ESTE SE HAGA.

## GANADO BOVINO

CIERRE		CHICAGO MERCANTIL EXCHANGE				MERCADO DE FÍSICOS				Usc/Lb 
CONTRATO	DOLARES POR LIBRA	DOLARES POR TONELADA	PESOS POR TONELADA	VAR. DIA ANT. CTS. DLS./LIBRA	CONCEPTO	DOLARES POR LIBRA	DOLARES POR TONELADA	PESOS POR TONELADA		
<b>GANADO BOVINO EN PIE</b>					<b>CORTES DE CARNE</b>					Usc/Lb 
OCT8	1.1308	2,492.87	47,739.78	-0.05	Caja Cortes CHOICE	1.7094	3,768.58	72,170.14		
DEC8	1.1718	2,583.26	49,470.79	-0.10	Caja Cortes SELECT	1.6591	3,657.69	70,046.50		
FEB9	1.2138	2,675.86	51,244.01	-0.13						
APR9	1.224	2,697.90	51,666.21	-0.10						
<b>GANADO BOVINO DE ENGORDA</b>					<b>INDICES</b>					
OCT8	1.553	3,422.67	65,545.89	1.38	Índice CHOICE HWT	1.79	3,953.55	75,712.36		
NOV8	1.544	3,404.48	65,197.58	1.15	Índice SELECT LWT	1.67	3,676.20	70,401.14		
JAN9	1.494	3,294.25	63,086.60	0.30						
MAR9	1.480	3,263.39	62,495.53	0.28						

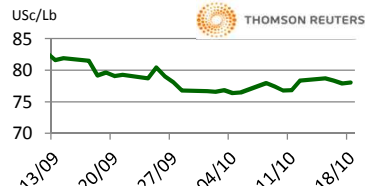
Los futuros de ganado bovino en pie del CME cerraron a la baja este día. Los futuros de ganado bovino caen por los aumentos en la producción de carne de res de EE.UU. Hoy el reporte de ventas netas de exportación mostró que la semana pasada se vendieron 13,100 t.m. de carne de res, un 1% menos que la semana anterior. En esa misma semana las exportaciones fueron por 16,000 t.m., un 25% más que la semana anterior. Para el reporte de mañana el consenso del mercado espera que la colocación de bovino en corrales de engorda haya subido 0.1%, mientras que la comercialización de bovinos para sacrificio baja 3% con relación al año pasado y que los inventarios de ganado suban 6.4%.

## GANADO PORCINO

CIERRE		CHICAGO MERCANTIL EXCHANGE				MERCADO DE FÍSICOS				Usc/Lb 
CONTRATO	DOLARES POR LIBRA	DOLARES POR TONELADA	PESOS POR TONELADA	VAR. DIA ANT. CTS. DLS./LIBRA	CERDO EN CANAL	DOLARES POR LIBRA	DOLARES POR TONELADA	PESOS POR TONELADA		
DEC8	0.5230	1,153.02	22,080.84	-2.40	Rendimiento Magra 49-50%	0.6346	1,399.05	26,792.54		
FEB9	0.6023	1,327.73	25,426.74	-2.35	Rendimiento Magra 51-52%	0.6538	1,441.38	27,603.16		
APR9	0.6700	1,477.10	28,287.12	-1.50	Rendimiento Magra 53-54%	0.6725	1,482.61	28,392.66		
MAY9	0.7250	1,598.35	30,609.19	-1.18						

Los futuros de porcinos del CME pierden terreno ante las noticias que señalan bajas en los precios de los físicos y de los precios de los porcinos al mayoreo. De acuerdo con el USDA, al 13 de octubre el peso promedio de los porcinos en Iowa y Minnesota fue de 282.8 libras, contra 280.9 de la semana pasada y contra 282 libras del año pasado. Este es un incremento grande para una semana. Hay preocupación por el rápido incremento en el peso y la producción. Hay optimismo de que en 2019 China importe carne porcina de EE.UU., pero mientras continúe la guerra comercial puede que sea poco probable.

## ALGODÓN

CIERRE		NEW YORK BOARD OF TRADE				MERCADO DE FÍSICOS				Usc/Lb 
CONTRATO	DOLARES POR LIBRA	DOLARES POR PACA (480 LIBRAS)	PESOS POR TONELADA	VAR. DIA ANT. CTS. DLS./LIBRA	CONCEPTO	DOLARES POR LIBRA	DOLARES POR PACA	PESOS POR TONELADA		
DEC8	0.7805	374.64	7,174.54	0.13	Promedio Nueva York	0.7431	356.69	6,830.75		
MAR9	0.7949	381.55	7,306.91	0.05						
MAY9	0.8055	386.64	7,404.35	0.09						
JUL9	0.8129	390.19	7,472.37	0.15						

Los futuros de algodón del ICE cerraron al alza este jueves, a pesar de la fuerza del dólar y la baja del crudo. En otras noticias, el informe semanal de ventas de exportación del USDA presentó las exportaciones para algodón, fueron 135,300 paca, bajaron 35 % con respecto a la semana anterior y 20% con respecto al promedio anterior de 4 semanas. Las exportaciones fueron principalmente a China (33,100 pacas), Vietnam (25,800 pacas), México (17,400 pacas), Indonesia (10,600 pacas) y Pakistán (8,900 pacas).

## CAFÉ

CIERRE		NEW YORK BOARD OF TRADE				MERCADO DE FÍSICOS				Usc/Lb 
CONTRATO	DOLARES POR LIBRA	DOLARES POR QUINTAL	PESOS POR TONELADA	VAR. DIA ANT. CTS. DLS./LIBRA	CONCEPTO	DOLARES POR LIBRA	DOLARES POR QUINTAL	PESOS POR TONELADA		
DEC8	1.2205	123.77	2,370.34	-0.50	Mexicano	1.2755	129.35	2,477.15		
MAR9	1.2585	127.63	2,444.14	-0.40	Nueva York Arábica	1.4694	149.02	2,853.73		
MAY9	1.2835	130.16	2,492.69	-0.35	Colombiano Arábica	1.4800	150.09	2,874.31		
JUL9	1.3070	132.55	2,538.33	-0.35	Brasil Arábica	1.1550	117.13	2,243.13		

Los futuros de café arábica del ICE cerraron a la baja este día debido a la fortaleza del dólar. El café arábica para diciembre cerró con una baja de 0.5 centavos, o un 0.41%, a 1.2205 dólares la libra, luego de que alcanzó los 1.2430 dólares, su nivel más alto desde el 1 de junio. El mercado halló resistencia en torno a los 1.2450 dólares, de acuerdo a un estrategia de High Ridge Futures. El café robusta para enero perdió 1 dólar, o un 0.06%, a 1,775 dólares por tonelada, luego de tocar un máximo de casi cinco meses a 1,792 dólares.

FUENTE: CHICAGO MERCANTILE EXCHANGE (GANADO), NEW YORK BOARD OF TRADE (CAFÉ, ALGODÓN), REUTERS. FACTORES DE CONVERSION PARA GANADO Y ALGODÓN 2,204.62 LIBRAS POR TONELADA, CAFÉ.100 LIBRAS POR QUINTAL.

\* LAS COTIZACIONES DE GANADO: BOVINO EN PIE (LIVE CATTLE), BOVINO DE ENGORDA (FEEDER CATTLE), PORCINO EN CANAL (LEAN HOGS).

A FIN DE CONTAR CON EL ÚLTIMO DATO DE CIERRE DE LOS PRECIOS DE FÍSICOS, EL PRESENTE INFORME SE ACTUALIZA DESPUÉS DE LAS 16:00 HRS. ESTE DOCUMENTO HA SIDO ELABORADO POR ASERCA Y LA INFORMACION CONTENIDA HA SIDO OBTENIDA DE FUENTES QUE SE CONSIDERAN FIDEDIGNAS, CON EL FIN DE PROPORCIONAR INFORMACION ESTADISTICA Y GENERAL A LA FECHA DE LA EMISION DEL MISMO, POR LO QUE AL SER UN DOCUMENTO ES SOLO DE CARACTER INFORMATIVO, NO NOS HACEMOS RESPONSABLES DE CUALQUIER INTERPRETACION QUE DE ESTE SE HAGA.