



ASERCA
COORDINACION GENERAL DE ADMINISTRACION DE RIESGOS DE PRECIOS
ANTES DIRECCION GENERAL DE OPERACIONES FINANCIERAS
REPORTE DIARIO DEL COMPORTAMIENTO DEL MERCADO AGROPECUARIO INTERNACIONAL

ASPECTOS RELEVANTES

Las acciones cotizadas en la Bolsa de Valores de Nueva York cerraron este viernes con resultados mixtos, aprovechando en parte una nueva ola de resultados empresariales. El índice industrial Dow Jones ganó 0.24%, a 25,439.19 puntos, y el Nasdaq, de valores tecnológicos, cedió 0.48%, a 7,449.03 unidades y el Standard and Poor's 500 bajó 0.04%. La Bolsa Mexicana de Valores (BMV) cerró este viernes con una ganancia de 0.88%, debido a un rebote después de las caídas de los últimos días. El S&P 500 Índice de Precios y Cotizaciones (IPC), principal indicador accionario de la BMV, se ubicó en 47,437.45 unidades, con un incremento de 412.99 puntos respecto al nivel previo. El Banco de México (Banxico) fijó en 19.2183 pesos el tipo de cambio para solventar obligaciones denominadas en moneda extranjera. El WTI ha operado a 69.44 dólares el día de hoy, subiendo un 1.10% (+ 0.75 USD), frente a los 68.69 dólares en el cierre del jueves en Nueva York. El Brent ha operado a 80.09 dólares el día de hoy, subiendo un 0.99% (+ 0.79 USD) frente a los 79.30 dólares en el cierre del jueves en Londres.

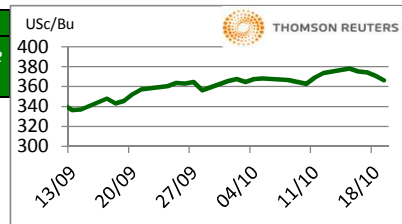
19-oct-18

CONCEPTO	CIERRE	VAR %
DJ INDU AVERAGE (DJII) / CBOT	25,439.76	0.24
MEXICO BOLSA INDEX	47,313.31	0.61
PETROLEO MEZCLA MEXICANA * /	73.68	
TIPO DE CAMBIO 48 hrs. ** /	COMPRA 19.2590	VENTA 19.2640

* / Dólares por barril. Estimado informativo. Dato día anterior.
 ** / Pesos por dólar.

M A I Z

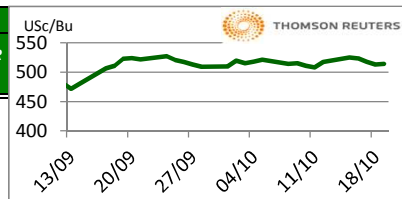
CIERRE	CHICAGO BOARD OF TRADE				MERCADO DE FÍSICOS			
	DOLARES POR BUSHEL	DOLARES POR TONELADA	PESOS POR TONELADA	VAR. DIA ANT. CTS. DLS./BUSHEL	CONCEPTO	DOLARES POR BUSHEL	DOLARES POR TONELADA	PESOS POR TONELADA
DEC8	3.6700	144.48	2,783.29	-3.75	Kansas Amarillo # 2	3.5075	138.08	2,660.05
MAR9	3.7950	149.40	2,878.09	-3.50	Kansas Blanco	3.6100	142.12	2,737.79
MAY9	3.8700	152.36	2,934.97	-3.25	Golfo Exportación Amarillo # 2	4.0900	161.02	3,101.81
JUL9	3.9275	154.62	2,978.58	-3.00				
SEP9	3.9450	155.31	2,991.85	-2.25				



Los futuros de maíz del CBOT, cayeron este viernes por cuarta sesión consecutiva, presionados por las ventas técnicas, incluida el diferencial entre mercados en comparación con la soya, dijeron operadores. Las lluvias redujeron el trabajo de campo en partes de Iowa, Minnesota y Missouri, pero los pronósticos para el fin de semana fueron mayormente secos, un factor que debería impulsar el progreso de la cosecha. Los agricultores en Ucrania han cosechado 17.3 millones de toneladas de maíz de 2.6 millones de hectáreas, 56 por ciento del área sembrada, dijo el Ministerio de Agricultura de Ucrania.

T R I G O

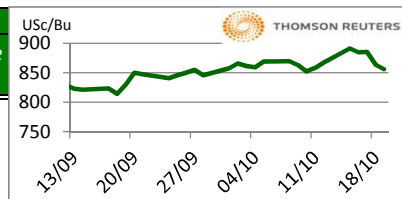
CIERRE	CHICAGO BOARD OF TRADE				MERCADO DE FÍSICOS			
	DOLARES POR BUSHEL	DOLARES POR TONELADA	PESOS POR TONELADA	VAR. DIA ANT. CTS. DLS./BUSHEL	CONCEPTO	DOLARES POR BUSHEL	DOLARES POR TONELADA	PESOS POR TONELADA
DEC8	5.1475	189.14	3,643.56	1.75	Kansas HRW	6.0500	222.30	4,282.38
MAR9	5.3425	196.30	3,781.59	0.75	Minneapolis 1DNS 15%	6.6200	243.24	4,685.84
MAY9	5.4700	200.99	3,871.83	1.25	Golfo Exportación SRW	5.7100	209.81	4,041.71
JUL9	5.5275	203.10	3,912.53	1.00				



Los futuros de trigo cerraron con poco movimiento, el clima ha mejorado en Canadá y esto permitirá avanzar con la cosecha y hay mejores lluvias en el Mar Negro que servirán para que el trigo de invierno tenga humedad antes de la dormancia. En Europa continúa el clima seco que no ayuda al trigo de invierno y las ventas para exportación de Estados Unidos continúan siendo menores al ritmo estimado por el USDA y esto limita el alza en los precios. En Francia se reporta déficit hídrico que podría convertirse en un problema para el establecimiento del trigo de invierno y desarrollo el año próximo.

S O Y A

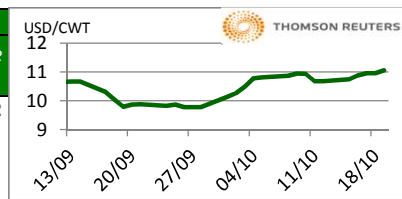
CIERRE	CHICAGO BOARD OF TRADE				MERCADO DE FÍSICOS			
	DOLARES POR BUSHEL	DOLARES POR TONELADA	PESOS POR TONELADA	VAR. DIA ANT. CTS. DLS./BUSHEL	CONCEPTO	DOLARES POR BUSHEL	DOLARES POR TONELADA	PESOS POR TONELADA
NOV8	8.5675	314.80	6,064.34	-6.75	Kansas	8.1900	300.93	5,797.13
JAN9	8.7050	319.85	6,161.67	-7.25	Minneapolis	7.9900	293.58	5,655.57
MAR9	8.8350	324.63	6,253.68	-7.00	Golfo	8.7500	321.51	6,193.52
MAY9	8.9700	329.59	6,349.24	-6.75				



Los futuros del complejo soya cerraron a la baja, el mal reporte de ventas netas para exportación provocó la baja de ayer y el día de hoy por la mañana el USDA anunció que China cancelaba 180,000 toneladas y destino desconocido 120,000 toneladas y con esto el panorama de demanda es muy malo y provoca debilidad en los precios. Justo con estos signos de mala demanda, corre el rumor de que Donald Trump se reunirá con Xi Jinping antes de la junta del G20 en Buenos Aires y esto le dio un poco de soporte a los precios. Informaciones del Ministerio de Agricultura en China confirman que casi el 70% de importaciones de frijol de soya desde enero a agosto provienen de Brasil y que a el país ha incrementado la siembra del grano lo cual podría ayudar en la demanda doméstica.

A R R O Z

CIERRE	NEW YORK BOARD OF TRADE				MERCADO DE FÍSICOS			
	DOLARES POR CWT	DOLARES POR TONELADA	PESOS POR TONELADA	VAR. DIA ANT. CTS. DLS./CWT	CONCEPTO	DOLARES POR CWT	DOLARES POR TONELADA	PESOS POR TONELADA
NOV8	11.0350	243.28	4,686.55	7.50	Texas L. Grain	24.5000	540.13	10,405.12
JAN9	11.2300	247.58	4,769.37	6.00	Rice Lg 100% bkn		405.00	7,801.92
MAR9	11.3750	250.78	4,830.95	6.50	Rice Lg 5%Bkn VN		410.00	7,898.24
MAY9	11.5150	253.86	4,890.41	5.50	/ Precios semanales			



Los futuros de arroz de Chicago se fortalecieron este día por los retrocesos del dólar y los incrementos del crudo. La Autoridad de Estadísticas de Filipinas (PSA) redujo sus estimaciones de la producción de arroz en cáscara de Filipinas en el tercer trimestre de 2018 en aproximadamente un 2.3% a alrededor de 3.25 millones de toneladas. Las estimaciones para el tercer trimestre son aproximadamente 4.2% que las cifras de producción del año pasado de alrededor de 3.39 millones de toneladas debido a las pérdidas de cultivos en julio a causa de los tifones que azotaron el país.

FUENTE: CHICAGO BOARD OF TRADE (MAIZ, TRIGO, SOYA Y ARROZ), REUTERS.
 FACTORES DE CONVERSION PARA MAIZ 39.36825 BUSHELS POR TONELADA, TRIGO Y SOYA 36.7437 BUSHELS POR TONELADA Y ARROZ 22.04622 CENTWEIGHT POR TONELADA.
 A FIN DE CONTAR CON EL ÚLTIMO DATO DE CIERRE DE LOS PRECIOS DE FÍSICOS, EL PRESENTE INFORME SE ACTUALIZA DESPUÉS DE LAS 16:00 HRS. ESTE DOCUMENTO HA SIDO ELABORADO POR ASERCA Y LA INFORMACION CONTENIDA HA SIDO OBTENIDA DE FUENTES QUE SE CONSIDERAN FIDELIDADAS, CON EL FIN DE PROPORCIONAR INFORMACION ESTADISTICA Y GENERAL A LA FECHA DE LA EMISION DEL MISMO, POR LO QUE AL SER UN DOCUMENTO ES SOLO DE CARACTER INFORMATIVO, NO NOS HACEMOS RESPONSABLES DE CUALQUIER NTERPRETACION QUE DE ESTE SE HAGA.

GANADO BOVINO

CIERRE	CHICAGO MERCANTIL EXCHANGE				MERCADO DE FISICOS					
CONTRATO	DOLARES POR LIBRA	DOLARES POR TONELADA	PESOS POR TONELADA	VAR. DIA ANT. CTS. DLS./LIBRA	CONCEPTO	DOLARES POR LIBRA	DOLARES POR TONELADA	PESOS POR TONELADA		
GANADO BOVINO EN PIE					CORTES DE CARNE					
OCT8	1.1225	2,474.69	47,672.35	-0.85	Caja Cortes CHOICE	1.7558	3,870.87	74,568.47		
DEC8	1.1678	2,574.45	49,594.11	-0.30	Caja Cortes SELECT	1.6730	3,688.33	71,051.97		
FEB9	1.2115	2,670.90	51,452.16	-0.05						
APR9	1.222	2,693.49	51,887.48	-0.13						
GANADO BOVINO DE ENGORDA					INDICES					
OCT8	1.547	3,409.44	65,679.55	-0.38	Índice CHOICE HWT	1.81	3,981.32	76,696.21		
NOV8	1.541	3,397.32	65,445.96	-0.15	Índice SELECT LWT	1.67	3,692.08	71,124.17		
JAN9	1.488	3,279.37	63,173.83	-0.50						
MAR9	1.471	3,241.89	62,451.84	-0.73						

Los futuros de ganado bovino en pie del CME cayeron este día debido a liquidaciones de posiciones largas. Fundamentalmente, el panorama del mercado es bajista por el incremento en la producción de carne en el cuarto trimestre del año. Las ventas netas de exportación de la semana pasada fueron por 13,100 t.m. de carne de res. Las ventas acumuladas en lo que va del año se estiman en 800,200 t.m., un 16.9% más que el año pasado.

GANADO PORCINO

CIERRE	CHICAGO MERCANTIL EXCHANGE				MERCADO DE FISICOS					
CONTRATO	DOLARES POR LIBRA	DOLARES POR TONELADA	PESOS POR TONELADA	VAR. DIA ANT. CTS. DLS./LIBRA	CERDO EN CANAL	DOLARES POR LIBRA	DOLARES POR TONELADA	PESOS POR TONELADA		
DEC8	0.5160	1,137.58	21,914.42	-0.70	Rendimiento Magra 49-50%	0.6291	1,386.93	26,717.75		
FEB9	0.5903	1,301.28	25,067.80	-1.20	Rendimiento Magra 51-52%	0.6482	1,429.03	27,528.92		
APR9	0.6573	1,448.99	27,913.28	-1.28	Rendimiento Magra 53-54%	0.6668	1,470.04	28,318.86		
MAY9	0.7168	1,580.16	30,440.23	-0.83						

Los futuros de porcinos del CME generaron pérdidas a los inversionistas por el incremento en los pesos de los animales y los aumentos de la producción en Estados Unidos. En cuanto a las ventas de exportación, el USDA indicó que la semana pasada se vendieron 20,800 t.m. de carne porcina, un 24% más que la semana anterior. Las ventas acumuladas del año se calculan en 1.05 millones de cabezas, 5.4% más que el año pasado. En China, fuentes oficiales indicaron que se han sacrificado 200,000 porcinos como resultado de los 41 brotes de fiebre porcina africana. Una de las principales razones por las que se ha extendido el virus es por el transporte de los animales y/o canales, de una provincia a otra. Sin embargo, el Ministerio de Agricultura ha quitado estas restricciones de algunas provincias afectadas.

ALGODON

CIERRE	NEW YORK BOARD OF TRADE				MERCADO DE FISICOS					
CONTRATO	DOLARES POR LIBRA	DOLARES POR PACA (480 LIBRAS)	PESOS POR TONELADA	VAR. DIA ANT. CTS. DLS./LIBRA	CONCEPTO	DOLARES POR LIBRA	DOLARES POR PACA	PESOS POR TONELADA		
DEC8	0.7792	374.02	7,205.04	-0.13	Promedio Nueva York	0.7444	357.31	6,883.26		
MAR9	0.7936	380.93	7,338.20	-0.13						
MAY9	0.8045	386.16	7,438.99	-0.10						
JUL9	0.8123	389.90	7,511.11	-0.06						

Los futuros de algodón del ICE cerraron a la baja este viernes, los conflictos comerciales de EE.UU con China continúan mermando la demanda del algodón presionando los precios a la baja. En otras noticias del mercado, las estimaciones por las pérdidas en la producción de algodón del estado de Georgia, a causa del huracán Michael, oscilan en un rango de 300,000 a 900,000 pacas. El índice Cotlook A bajó respecto al día anterior a 87.25 US\$/lb El AWP semanal del USDA se actualizó a 69.09 US\$/lb.

CAFE

CIERRE	NEW YORK BOARD OF TRADE				MERCADO DE FISICOS					
CONTRATO	DOLARES POR LIBRA	DOLARES POR QUINTAL	PESOS POR TONELADA	VAR. DIA ANT. CTS. DLS./LIBRA	CONCEPTO	DOLARES POR LIBRA	DOLARES POR QUINTAL	PESOS POR TONELADA		
DEC8	1.2210	123.82	2,385.36	0.05	Mexicano	1.2355	125.30	2,413.69		
MAR9	1.2590	127.68	2,459.60	0.05	Nueva York Arábica	1.4644	148.51	2,860.87		
MAY9	1.2840	130.21	2,508.44	0.05	Colombiano Arábica	1.4750	149.58	2,881.58		
JUL9	1.3075	132.60	2,554.35	0.05	Brasil Arábica	1.1500	116.62	2,246.66		

Los futuros de café arábica del ICE cerraron al alza este día debido a la baja del dólar. En otras noticias, ya inició la cosecha de Vietnam, pero alcanzará su máximo a mediados de noviembre, se pronostica una producción récord para esta temporada 2018/19 de 30.3 millones de sacos. Se espera que principios del 2019 los cultivos presenten condiciones secas que, aunque no tendrán un fuerte impacto en la cosecha de este año, sí afectarán la siembra de la próxima cosecha. El café arábica para diciembre cerró prácticamente sin cambios a 1.221 dólares la libra. El café robusta para enero bajó 36 dólares, o un 2%, a 1,739 dólares la tonelada.

FUENTE: CHICAGO MERCANTILE EXCHANGE (GANADO), NEW YORK BOARD OF TRADE (CAFÉ, ALGODÓN), REUTERS. FACTORES DE CONVERSION PARA GANADO Y ALGODÓN 2,204.62 LIBRAS POR TONELADA, CAFE.100 LIBRAS POR QUINTAL.

* LAS COTIZACIONES DE GANADO: BOVINO EN PIE (LIVE CATTLE), BOVINO DE ENGORDA (FEEDER CATTLE), PORCINO EN CANAL (LEAN HOGS).

A FIN DE CONTAR CON EL ÚLTIMO DATO DE CIERRE DE LOS PRECIOS DE FISICOS, EL PRESENTE INFORME SE ACTUALIZA DESPUÉS DE LAS 16:00 HRS. ESTE DOCUMENTO HA SIDO ELABORADO POR ASERCA Y LA INFORMACION CONTENIDA HA SIDO OBTENIDA DE FUENTES QUE SE CONSIDERAN FIDELIDAD, CON EL FIN DE PROPORCIONAR INFORMACION ESTADISTICA Y GENERAL A LA FECHA DE LA EMISION DEL MISMO, POR LO QUE AL SER UN DOCUMENTO ES SOLO DE CARACTER INFORMATIVO, NO NOS HACEMOS RESPONSABLES DE CUALQUIER INTERPRETACION QUE DE ESTE SE HAGA.