



ASERCA
COORDINACION GENERAL DE ADMINISTRACION DE RIESGOS DE PRECIOS
ANTES DIRECCION GENERAL DE OPERACIONES FINANCIERAS
REPORTA DIARIO DEL COMPORTAMIENTO DEL MERCADO AGROPECUARIO INTERNACIONAL

ASPECTOS RELEVANTES

Las acciones cotizadas en la Bolsa de Valores de Nueva York cerraron este lunes con resultados mixtos, el Dow Jones de Industriales, su principal indicador, bajó un 0.50% tras otra agitada jornada influenciada por tensiones geopolíticas internacionales y la incertidumbre que despierta la temporada de resultados empresariales. El Dow Jones restó 126.93 puntos hasta los 25,317.41 enteros, mientras que el selectivo S&P 500 se deslizó un 0.43% o 11.90 unidades, hasta 2,755.88. El índice compuesto del Nasdaq, sin embargo, pudo registrar ganancias y subió un 0.26% o 19.60 unidades, con lo que acabó en 7,468.63 puntos. La Bolsa Mexicana de Valores (BMV) terminó con una baja de 1%, con lo que su principal indicador accionario dejó la barrera de los 47,000 puntos y se ubicó en su menor nivel desde inicio de julio pasado. El S&P 500 Índice de Precios y Cotizaciones (IPC), principal indicador accionario de la BMV, se ubicó en 46,962.74 enteros, con un descenso de 474.71 enteros respecto al nivel previo. El Banco de México (Banxico) fijó en 19.3669 pesos el tipo de cambio para solventar obligaciones denominadas en moneda extranjera. Los valores del petróleo subieron este lunes, las tensiones entre Arabia Saudita, primer exportador mundial de crudo, y Estados Unidos, primer consumidor, aumentaron un escaño durante el fin de semana, con acusaciones de Donald Trump a Riad de "mentir" sobre la muerte del periodista saudí Jamal Khashoggi dentro de su embajada en Estambul. El barril Brent del Mar del Norte para entrega en diciembre terminó a 79.83 dólares en el Intercontinental Exchange (ICE) de Londres, una subida de 5 centavos respecto al cierre del viernes. En el New York Mercantile Exchange (Nymex), el barril de light sweet crude (WTI) para entrega en noviembre, último día de cotización, ganó 5 centavos a 69.17 dólares.

22-oct-18

CONCEPTO	CIERRE	VAR %
DJ INDU AVERAGE (.DJI) / CBOT	25,392.08	-0.21
MEXICO BOLSA INDEX	46,835.57	-1.27
PETROLEO MEZCLA MEXICANA * /	74.17	
TIPO DE CAMBIO 48 hrs. ** /	COMPRA 19.3205	VENTA 19.3275

* / Dólares por barril. Estimado informativo. Dato día anterior.
 PEMEX emite la cotización diaria pública a las 6:00 PM.
 ** / Pesos por dólar.

M A I Z

CIERRE	CHICAGO BOARD OF TRADE				MERCADO DE FISICOS				Usc/Bu	THOMSON REUTERS
	CONTRATO	DOLARES POR BUSHEL	DOLARES POR TONELADA	PESOS POR TONELADA	VAR. DIA ANT. CTS. DLS./BUSHEL	CONCEPTO	DOLARES POR BUSHEL	DOLARES POR TONELADA		
DEC8	3.6950	145.47	2,811.49	2.50	Kansas Amarillo # 2	3.4200	134.64	2,602.24		
MAR9	3.8175	150.29	2,904.70	2.25	Kansas Blanco	3.6100	142.12	2,746.81		
MAY9	3.8925	153.24	2,961.76	2.25	Golfo Exportación Amarillo # 2	4.0900	161.02	3,112.04		
JUL9	3.9475	155.41	3,003.61	2.00						
SEP9	3.9625	156.00	3,015.03	1.75						

Los futuros de maíz de CBOT cerraron al alza este lunes. Los futuros se recuperan después de que el viernes llegaron a mínimos de 7 jornadas. El mercado respetó el nivel de soporte de \$3.67 dólares por bushel del canal alcista. Hay que estar al pendiente del reporte de avance de la cosecha y la condición de los cultivos de hoy por la tarde. El reporte de inspección a las exportaciones fue de 949,168 toneladas, nivel mayor al del año pasado, pero todavía en la parte baja del rango esperado por los analistas.

T R I G O

CIERRE	CHICAGO BOARD OF TRADE				MERCADO DE FISICOS				Usc/Bu	THOMSON REUTERS
	CONTRATO	DOLARES POR BUSHEL	DOLARES POR TONELADA	PESOS POR TONELADA	VAR. DIA ANT. CTS. DLS./BUSHEL	CONCEPTO	DOLARES POR BUSHEL	DOLARES POR TONELADA		
DEC8	5.0800	186.66	3,607.63	-6.75	Kansas HRW	6.0600	222.67	4,303.59		
MAR9	5.2750	193.82	3,746.11	-6.75	Minneapolis 1DNS 15%	6.6600	244.71	4,729.69		
MAY9	5.4025	198.51	3,836.66	-6.75	Golfo Exportación SRW	5.7100	209.81	4,055.04		
JUL9	5.4650	200.80	3,881.05	-6.25						

Los futuros de trigo rojo suave de Chicago cerraron a la baja debido a que los precios de exportación en Rusia bajaron y esto presionó a los precios americanos. El clima es mixto, Canadá tiene clima seco que permite el avance de la cosecha, mientras que Europa necesita más lluvia para una mejor siembra de trigo de invierno. Sigue siendo muy seco en Australia, y las estimaciones de rendimiento y producción continúan cayendo muy por debajo de las estimadas por el USDA. Se informa de que en Siberia está húmedo y frío, pero se informa que las condiciones de siembra mejoran cerca del Mar Negro. La cosecha de trigo de primavera en Siberia se ha retrasado.

S O Y A

CIERRE	CHICAGO BOARD OF TRADE				MERCADO DE FISICOS				Usc/Bu	THOMSON REUTERS
	CONTRATO	DOLARES POR BUSHEL	DOLARES POR TONELADA	PESOS POR TONELADA	VAR. DIA ANT. CTS. DLS./BUSHEL	CONCEPTO	DOLARES POR BUSHEL	DOLARES POR TONELADA		
NOV8	8.5850	315.44	6,096.76	1.75	Kansas	8.1200	298.36	5,766.53		
JAN9	8.7250	320.59	6,196.18	2.00	Minneapolis	7.9200	291.01	5,624.50		
MAR9	8.8575	325.46	6,290.28	2.25	Golfo	8.7500	321.51	6,213.93		
MAY9	8.9950	330.51	6,387.92	2.50						

Los futuros de grano de soja de Chicago generaron ganancias a los inversionistas por los posibles daños en los rendimientos de la soja en EE.UU. El reporte de inspección a las exportaciones nos mostró que se inspeccionaron 1.149 millones de toneladas, nivel menor a las 1.210 de la semana pasada y que las 2.593 millones del año anterior. Seguimos viendo los efectos de la fuera comercial. La cosecha avanza en Estados Unidos, pero si hay reportes de menor rendimiento y daños en algunas zonas por el exceso de humedad. El clima en Brasil continúa siendo bueno. La mayoría de las lluvias se centraron una vez más en las llanuras del sudeste este fin de semana pasado, especialmente en el centro y este de Oklahoma, y en el centro y el este de Texas. Las lluvias también se extendieron por todo el norte del Delta y en el noreste y sureste del Medio Oeste.

A R R O Z

CIERRE	NEW YORK BOARD OF TRADE				MERCADO DE FISICOS				USD/CWT	THOMSON REUTERS
	CONTRATO	DOLARES POR CWT	DOLARES POR TONELADA	PESOS POR TONELADA	VAR. DIA ANT. CTS. DLS./CWT	CONCEPTO	DOLARES POR CWT	DOLARES POR TONELADA		
NOV8	10.8350	238.87	4,616.78	-20.00	Texas L. Grain	24.5000	540.13	10,439.42		
JAN9	11.0350	243.28	4,702.00	-19.50	Rice Lg 100% bkn		405.00	7,827.64		
MAR9	11.1650	246.15	4,757.39	-21.00	Rice Lg 5%Bkn VN		410.00	7,924.28		
MAY9	11.3200	249.56	4,823.44	-19.50	/ Precios semanales					

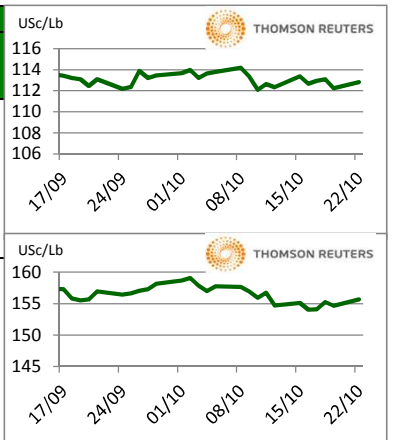
Los futuros de arroz de Chicago caen ante las noticias de que la cosecha está llegando a su fin en muchas partes del sur de EE.UU., aunque todavía quedaba un poco por hacer en Mississippi y Arkansas. Los agricultores piensan que los precios son demasiado bajos y aún se están concentrando en la cosecha en la mayoría de las áreas. Otros están almacenando cultivos y/o esperando. Hasta el momento, se han reportado rendimientos de buenos a excelentes en Texas y Luisiana, y se han escuchado informes de rendimientos de buenos a muy buenos en Mississippi y Arkansas.

FUENTE: CHICAGO BOARD OF TRADE (MAIZ, TRIGO, SOYA Y ARROZ), REUTERS.

FACTORES DE CONVERSION PARA MAIZ 39.36825 BUSHELS POR TONELADA, TRIGO Y SOYA 36.7437 BUSHELS POR TONELADA Y ARROZ 22.04622 CENTIWEIGHT POR TONELADA. A FIN DE CONTAR CON EL ÚLTIMO DATO DE CIERRE DE LOS PRECIOS DE FISICOS, EL PRESENTE INFORME SE ACTUALIZA DESPUÉS DE LAS 16:00 HRS. ESTE DOCUMENTO HA SIDO ELABORADO POR ASERCA Y LA INFORMACION CONTENIDA HA SIDO OBTENIDA DE FUENTES QUE SE CONSIDERAN FIDEDIGNAS, CON EL FIN DE PROPORCIONAR INFORMACION ESTADISTICA Y GENERAL A LA FECHA DE LA EMISION DEL MISMO, POR LO QUE AL SER UN DOCUMENTO ES SOLO DE CARACTER INFORMATIVO, NO NOS HACEMOS RESPONSABLES DE CUALQUIER INTERPRETACION QUE DE ESTE SE HAGA.

GANADO BOVINO

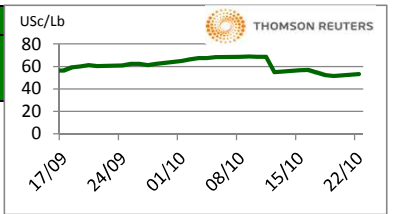
CIERRE		CHICAGO MERCANTIL EXCHANGE				MERCADO DE FISICOS			
CONTRATO	DOLARES POR LIBRA	DOLARES POR TONELADA	PESOS POR TONELADA	VAR. DIA ANT. CTS. DLS./LIBRA	CONCEPTO	DOLARES POR LIBRA	DOLARES POR TONELADA	PESOS POR TONELADA	
GANADO BOVINO EN PIE					CORTES DE CARNE				
OCT8	1.1280	2,486.81	48,063.85	0.58	Caja Cortes CHOICE	1.7701	3,902.40	75,423.59	
DEC8	1.1808	2,603.11	50,311.51	1.50	Caja Cortes SELECT	1.6835	3,711.48	71,733.59	
FEB9	1.2248	2,700.11	52,186.34	1.53					
APR9	1.234	2,720.50	52,580.48	1.30					
GANADO BOVINO DE ENGORDA					INDICES				
OCT8	1.557	3,431.49	66,322.14	1.00	Índice CHOICE HWT	1.81	3,992.35	77,162.07	
NOV8	1.569	3,459.60	66,865.42	2.90	Índice SELECT LWT	1.68	3,711.48	71,733.59	
JAN9	1.517	3,344.96	64,649.71	2.93					
MAR9	1.495	3,295.36	63,690.99	2.45					



Los futuros de ganado bovino en pie del CME cerraron al alza este día por el reporte de ganado finalizado del viernes pasado por el USDA, donde se mostró menor producción a lo estimado por el conceso del mercado. La producción semanal de carne de res fue de 517.9 millones de libras, contra 521.8 millones del año pasado. Hoy se espera que el reporte de "Inventarios de carne congelada y/o refrigerada" correspondiente a septiembre sea por 534 millones de libras, contra 496 millones del año pasado.

GANADO PORCINO

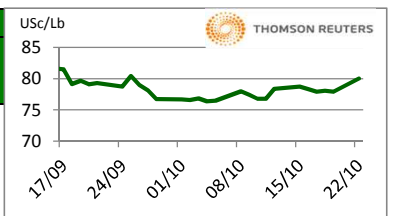
CIERRE		CHICAGO MERCANTIL EXCHANGE				MERCADO DE FISICOS			
CONTRATO	DOLARES POR LIBRA	DOLARES POR TONELADA	PESOS POR TONELADA	VAR. DIA ANT. CTS. DLS./LIBRA	CERDO EN CANAL	DOLARES POR LIBRA	DOLARES POR TONELADA	PESOS POR TONELADA	
DEC8	0.5318	1,172.31	22,657.76	1.58	Rendimiento Magra 49-50%	0.6291	1,386.93	26,805.82	
FEB9	0.6030	1,329.39	25,693.71	1.28	Rendimiento Magra 51-52%	0.6482	1,429.03	27,619.67	
APR9	0.6615	1,458.36	28,186.38	0.43	Rendimiento Magra 53-54%	0.6668	1,470.04	28,412.21	
MAY9	0.7200	1,587.33	30,679.05	0.33					



Los futuros de porcinos del CME ganaron por los nuevos brotes de fiebre porcina africana. El fin de semana se confirmaron dos casos en la provincia de Yunnan, principal región productora y consumidora. Ambos casos fueron ubicados en la ciudad de Zhaotong y se sacrificaron cerca de 7,000 porcinos en un radio de 2 millones de cada granja. Además, los precios suben ante coberturas cortas la influencia del mercado de ganado bovino. Hoy el mercado publicará el reporte de "Inventarios de carne congelada y/o refrigerada". El consenso del mercado espera que los inventarios sean por 597 millones de libras, contra 619 millones de la semana anterior.

ALGODON

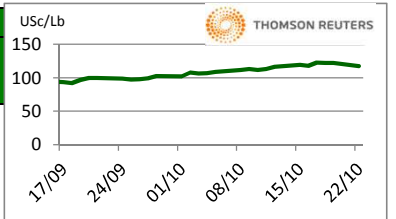
CIERRE		NEW YORK BOARD OF TRADE				MERCADO DE FISICOS			
CONTRATO	DOLARES POR LIBRA	DOLARES POR PACA (480 LIBRAS)	PESOS POR TONELADA	VAR. DIA ANT. CTS. DLS./LIBRA	CONCEPTO	DOLARES POR LIBRA	DOLARES POR PACA	PESOS POR TONELADA	
DEC8	0.8002	384.10	7,423.62	2.10	Promedio Nueva York	0.7431	356.69	6,893.89	
MAR9	0.8145	390.96	7,556.28	2.09					
MAY9	0.8239	395.47	7,643.49	1.94					
JUL9	0.8297	398.26	7,697.29	1.74					



Los futuros de algodón del ICE cerraron al alza este lunes, aumentaron casi un 3%, su mayor ganancia diaria en más de tres meses, debido a la preocupación por el daño a la fibra natural a causa de las lluvias en las principales regiones productoras de algodón en los Estados Unidos. Los primeros informes de las áreas afectadas por el huracán "Michael" son peores de lo esperado, ya que afectó cuando normalmente comenzaría la cosecha, comentó un analista de Societe Generale en Nueva York. "Michael" causó un daño significativo al algodón en los estados de Georgia y Alabama.

CAFE

CIERRE		NEW YORK BOARD OF TRADE				MERCADO DE FISICOS			
CONTRATO	DOLARES POR LIBRA	DOLARES POR QUINTAL	PESOS POR TONELADA	VAR. DIA ANT. CTS. DLS./LIBRA	CONCEPTO	DOLARES POR LIBRA	DOLARES POR QUINTAL	PESOS POR TONELADA	
DEC8	1.1765	119.31	2,306.00	-4.45	Mexicano	1.2360	125.35	2,422.63	
MAR9	1.2145	123.17	2,380.49	-4.45	Nueva York Arábica	1.4619	148.26	2,865.40	
MAY9	1.2400	125.75	2,430.47	-4.40	Colombiano Arábica	1.4750	149.58	2,891.08	
JUL9	1.2635	128.13	2,476.53	-4.40	Brasil Arábica	1.1300	114.60	2,214.86	



Los futuros de café arábica del ICE cerraron a la baja este día debido a la fortaleza del dólar. En otras noticias, el hongo Hemileia vastatrix está afectando parte de las plantaciones de café de América Latina, causando pérdidas en el sector de miles de millones de dólares, informó el medio estadounidense NPR. El café arábica, es especialmente susceptible al patógeno. De acuerdo a expertos el hongo no puede ser erradicado, aunque su impacto puede reducirse hasta cierto punto. El café arábica para diciembre cayó 4.45 centavos, o un 3.6%, a 1.1765 dólares la libra, su mayor baja porcentual en más de dos meses. El café robusta para enero bajó 18 dólares, o un 1%, a 1,721 dólares por tonelada.

FUENTE: CHICAGO MERCANTILE EXCHANGE (GANADO), NEW YORK BOARD OF TRADE (CAFÉ, ALGODÓN), REUTERS. FACTORES DE CONVERSION PARA GANADO Y ALGODÓN 2,204.62 LIBRAS POR TONELADA, CAFE. 100 LIBRAS POR QUINTAL.

* LAS COTIZACIONES DE GANADO: BOVINO EN PIE (LIVE CATTLE), BOVINO DE ENGORDA (FEEDER CATTLE), PORCINO EN CANAL (LEAN HOGS).

A FIN DE CONTAR CON EL ÚLTIMO DATO DE CIERRE DE LOS PRECIOS DE FISICOS, EL PRESENTE INFORME SE ACTUALIZA DESPUÉS DE LAS 16:00 HRS. ESTE DOCUMENTO HA SIDO ELABORADO POR ASERCA Y LA INFORMACION CONTENIDA HA SIDO OBTENIDA DE FUENTES QUE SE CONSIDERAN FIDEDIGNAS, CON EL FIN DE PROPORCIONAR INFORMACION ESTADISTICA Y GENERAL A LA FECHA DE LA EMISION DEL MISMO, POR LO QUE AL SER UN DOCUMENTO ES SOLO DE CARACTER INFORMATIVO, NO NOS HACEMOS RESPONSABLES DE CUALQUIER INTERPRETACION QUE DE ESTE SE HAGA.