

ASPECTOS RELEVANTES

Las acciones cotizadas en la Bolsa de Valores de Nueva York cerraron este martes con resultados a la baja. Los corredores culpaban de la caída al nerviosismo por la desaceleración en el crecimiento económico de China y por las repercusiones de las políticas comerciales del presidente Donald Trump. El S&P 500 bajó 15 unidades (0.6%) para ubicarse en 2,740 unidades, mientras que el Dow perdió 125 (0.5%) para quedar en 25,191 unidades y el tecnológico Nasdaq bajó 31 puntos (0.4%) hasta 7,437 unidades. La Bolsa Mexicana de Valores (BMV) terminó hoy con una baja de 1.09%, en línea con los mercados globales, debido a que prevalece el sentimiento negativo entre los inversionistas. El S&P BMV Índice de Precios y Cotizaciones (IPC), principal indicador accionario de la Bolsa Mexicana, se ubicó en 46,449.03 enteros, con una baja de 513.71 puntos menos respecto al nivel previo. El Banco de México (Banxico) fijó en 19.4169 pesos el tipo de cambio para solventar obligaciones denominadas en moneda extranjera. Los precios del crudo se hundieron este martes hasta alrededor de un 5% a mínimos de dos meses, debido a que una liquidación en los mercados bursátiles generó temores sobre el crecimiento de la demanda y después de que Arabia Saudita dijo que podría acelerar su suministro al mercado si fuese necesario. El Brent cayó 3.39 dólares, o un 4.25%, a 76.44 dólares por barril tras retroceder hasta un 5% a 75.88 dólares, un piso desde el 7 de septiembre. Los futuros del West Texas Intermediate cedieron 2.93 dólares a 66.43 dólares por barril, tras caer un 5.2% a 65.74 dólares, su menor cota desde el 20 de agosto.

23-oct-18

CONCEPTO	CIERRE	VAR %
DJ INDU AVERAGE (.DJI) / CBOT	25,272.03	-0.18
MEXICO BOLSA INDEX	46,478.00	-1.03
PETROLEO MEZCLA MEXICANA *_/	74.06	
TIPO DE CAMBIO 48 hrs. **_/		
	COMPRA	VENTA
	19.4265	19.4340

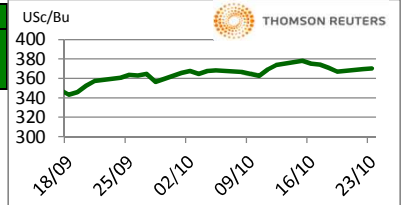
*_/ Dólares por barril. Estimado informativo. Dato día anterior.

PEMEX emite la cotización diaria pública a las 6:00 PM.

**_/ Pesos por dólar.

M A I Z

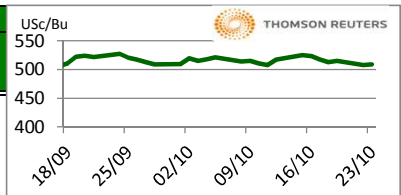
CIERRE	CHICAGO BOARD OF TRADE				MERCADO DE FISICOS			
	DOLARES POR BUSHEL	DOLARES POR TONELADA	PESOS POR TONELADA	VAR. DIA ANT. CTS. DLS./BUSHEL	CONCEPTO	DOLARES POR BUSHEL	DOLARES POR TONELADA	PESOS POR TONELADA
DEC8	3.7025	145.76	2,832.72	0.75	Kansas Amarillo # 2	3.4450	135.62	2,635.71
MAR9	3.8250	150.58	2,926.44	0.75	Kansas Blanco	3.6100	142.12	2,761.95
MAY9	3.9000	153.54	2,983.82	0.75	Golfo Exportación Amarillo # 2	4.0700	160.23	3,113.89
JUL9	3.9575	155.80	3,027.81	1.00				
SEP9	3.9750	156.49	3,041.20	1.25				



Los futuros de maíz de Chicago cerraron al alza este día por compras técnicas. El clima continúa siendo seco en Estados Unidos y esto hace que la cosecha avance y se debiliten los precios físicos y esto limita el alza. El mercado espera el reporte del jueves sobre ventas netas para exportación, para saber si la semana pasada fue asilada o ya se está teniendo una menor demanda por maíz amarillo americano. El sistema de aduanas de China indica una fuerte baja en la importación de granos en el mes de septiembre. Las importaciones de maíz fueron de 40,000 toneladas, 83.4% menos que en septiembre del año anterior y el menor volumen desde noviembre 2016.

T R I G O

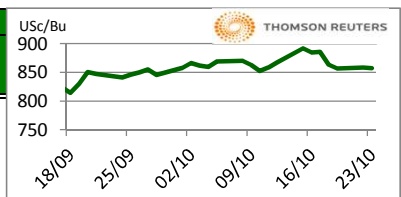
CIERRE	CHICAGO BOARD OF TRADE				MERCADO DE FISICOS			
	DOLARES POR BUSHEL	DOLARES POR TONELADA	PESOS POR TONELADA	VAR. DIA ANT. CTS. DLS./BUSHEL	CONCEPTO	DOLARES POR BUSHEL	DOLARES POR TONELADA	PESOS POR TONELADA
DEC8	5.0900	187.03	3,634.65	1.00	Kansas HRW	5.9800	219.73	4,270.18
MAR9	5.2925	194.47	3,779.25	1.75	Minneapolis 1DNS 15%	6.6600	244.71	4,755.75
MAY9	5.4225	199.24	3,872.08	2.00	Golfo Exportación SRW	5.6800	208.70	4,055.96
JUL9	5.4850	201.54	3,916.71	2.00				



Los futuros de trigo rojo suave de Chicago subieron este día por coberturas cortas y compras técnicas. Ikar subió su estimado de exportaciones de Rusia y esto aunado a los menores precios en el Mar Negro, debilitan a los precios. La semana pasada Ikar subió su estimado de producción de trigo ruso a 70.5 millones de toneladas. El clima en Rusia es más cálido de lo normal y esto ha permitido un buen trabajo en los puertos. Las ventas de trigo americano van muy retrasadas versus los estimados del USDA. China en el mes de septiembre importó 280,000 toneladas de trigo, 36% menos que el año anterior y en el acumulado del año, vemos una baja del 31%.

S O Y A

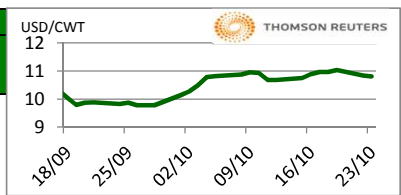
CIERRE	CHICAGO BOARD OF TRADE				MERCADO DE FISICOS			
	DOLARES POR BUSHEL	DOLARES POR TONELADA	PESOS POR TONELADA	VAR. DIA ANT. CTS. DLS./BUSHEL	CONCEPTO	DOLARES POR BUSHEL	DOLARES POR TONELADA	PESOS POR TONELADA
NOV8	8.5750	315.08	6,123.21	-1.00	Kansas	8.1400	299.09	5,812.59
JAN9	8.7100	320.04	6,219.61	-1.50	Minneapolis	7.9400	291.74	5,669.77
MAR9	8.8425	324.91	6,314.23	-1.50	Golfo	8.7800	322.61	6,269.60
MAY9	8.9825	330.05	6,414.20	-1.25				



Los futuros de grano de soja de Chicago perdieron terreno este martes debido a caídas de carácter técnico. El mercado encontró algo de soporte por la noticia de que Trump y Xi Jinping se reunirán en la reunión del G20, sin embargo, no se ven intenciones reales de ningún país para terminar esta guerra comercial. El mercado también esperará el reporte de ventas netas para ver si hay nuevas cancelaciones por parte de China. En EE.UU, la probabilidad de lluvias empieza mañana nuevamente en las zonas productoras, llegando hasta los próximos 6 a 10 días con lluvias mayores a lo normal al igual que temperaturas más frías.

A R R O Z

CIERRE	NEW YORK BOARD OF TRADE				MERCADO DE FISICOS			
	DOLARES POR CWT	DOLARES POR TONELADA	PESOS POR TONELADA	VAR. DIA ANT. CTS. DLS./CWT	CONCEPTO	DOLARES POR CWT	DOLARES POR TONELADA	PESOS POR TONELADA
NOV8	10.8200	238.54	4,635.79	-1.50	Texas L. Grain	24.5000	540.13	10,496.94
JAN9	11.0300	243.17	4,725.77	-0.50	Rice Lg 100% bkn		405.00	7,870.77
MAR9	11.1800	246.48	4,790.03	1.50	Rice Lg 5%Bkn VN		410.00	7,967.94
MAY9	11.3050	249.23	4,843.59	-1.50				



Los futuros de arroz de CBOT cayeron este día por los retrocesos de los precios del crudo. La caída del índice del dólar añadió soporte al mercado. Las bolsas financieras bajan, pero se encuentran lejos de los mínimos que vimos en la mañana, prevalecen tensiones relacionadas con las diferencias entre Italia y la Unión Europea, los cuestionamientos a Arabia Saudita por la muerte del periodista Jamal Khashoggi, las negociaciones del Brexit y la debilidad en los precios del petróleo.

FUENTE: CHICAGO BOARD OF TRADE (MAIZ, TRIGO, SOYA Y ARROZ), REUTERS.

FACTORES DE CONVERSION PARA MAIZ 39.36825 BUSHELS POR TONELADA, TRIGO Y SOYA 36.7437 BUSHELS POR TONELADA Y ARROZ 22.04622 CENTIWEIGHT POR TONELADA.

A FIN DE CONTAR CON EL ÚLTIMO DATO DE CIERRE DE LOS PRECIOS DE FISICOS, EL PRESENTE INFORME SE ACTUALIZA DESPUÉS DE LAS 16:00 HRS. ESTE DOCUMENTO HA SIDO ELABORADO POR ASERCA Y LA INFORMACION CONTENIDA HA SIDO OBTENIDA DE FUENTES QUE SE CONSIDERAN FIDEDIGNAS, CON EL FIN DE PROPORCIONAR INFORMACION ESTADISTICA Y GENERAL A LA FECHA DE LA EMISION DEL MISMO, POR LO QUE AL SER UN DOCUMENTO ES SOLO DE CARACTER INFORMATIVO, NO NOS HACEMOS RESPONSABLES DE CUALQUIER INTERPRETACION QUE DE ESTE SE HAGA.

GANADO BOVINO

CIERRE	CHICAGO MERCANTIL EXCHANGE				MERCADO DE FÍSICOS					
CONTRATO	DOLARES POR LIBRA	DOLARES POR TONELADA	PESOS POR TONELADA	VAR. DIA ANT. CTS. DLS./LIBRA	CONCEPTO	DOLARES POR LIBRA	DOLARES POR TONELADA			PESOS POR TONELADA
GANADO BOVINO EN PIE					CORTES DE CARNE					
OCT8	1.1278	2,486.26	48,317.98	0.03						
DEC8	1.1715	2,582.71	50,192.43	-0.73	Caja Cortes CHOICE	1.7940	3,955.09	76,863.19		
FEB9	1.2193	2,687.98	52,238.26	-0.43	Caja Cortes SELECT	1.6719	3,685.90	71,631.86		
APR9	1.227	2,704.52	52,559.59	-0.58						
GANADO BOVINO DE ENGORDA					INDICES					
OCT8	1.551	3,418.81	66,441.24	-0.65						
NOV8	1.559	3,436.45	66,784.00	-1.13	Índice CHOICE HWT	1.82	4,010.20	77,934.30		
JAN9	1.509	3,325.67	64,631.06	-1.13	Índice SELECT LWT	1.70	3,742.34	72,728.68		
MAR9	1.489	3,282.68	63,795.59	-0.78						

Los futuros de ganado bovino en pie del CME cerraron débiles este día. El precio físico es \$7 dólares menor que el precio del contrato diciembre, lo cual influyo en la baja de hoy. Sin embargo, el mercado podría mantener limitada la baja por el alza que tuvo el precio de la carne, el reporte de "Inventarios de carne congelada y/o refrigerada" y por el reporte alcista de "Ganado finalizado". Si algo pudiera limitar una mayor alza en las próximas semanas es el incremento de la producción de carne de res, porcino y pollo, ya que habría mayor competencia entre estas proteínas animales.

GANADO PORCINO

CIERRE	CHICAGO MERCANTIL EXCHANGE				MERCADO DE FÍSICOS				
CONTRATO	DOLARES POR LIBRA	DOLARES POR TONELADA	PESOS POR TONELADA	VAR. DIA ANT. CTS. DLS./LIBRA	CERDO EN CANAL	DOLARES POR LIBRA	DOLARES POR TONELADA		
DEC8	0.5453	1,202.07	23,361.01	1.35	Rendimiento Magra 49-50%	0.6127	1,350.77	26,250.88	
FEB9	0.6143	1,354.19	26,317.29	1.13	Rendimiento Magra 51-52%	0.6318	1,392.88	27,069.21	
APR9	0.6763	1,490.87	28,973.65	1.48	Rendimiento Magra 53-54%	0.6502	1,433.44	27,857.55	
MAY9	0.7380	1,627.01	31,619.30	1.80					

Los futuros de porcinos del CME avanzaron esta jornada por el resultado del reporte de "Inventarios de carne congelada y/o refrigerada", los recientes casos de fiebre porcina africana en China, la sobreventa que presenta el mercado y el diferencial tan amplio entre el precio físico con el futuro. De acuerdo con el USDA, del 1 de septiembre al 1 de octubre, los inventarios de carne de cerdo se calcularon en 588.9 millones de libras, un 4.8% más que el mes pasado y 1.3% más que el mes anterior. El consenso del mercado esperaba que el inventario fuera por 597 millones de libras, por lo que el reporte fue considerado alcista.

ALGODON

CIERRE	NEW YORK BOARD OF TRADE				MERCADO DE FÍSICOS				
CONTRATO	DOLARES POR LIBRA	DOLARES POR PACA (480 LIBRAS)	PESOS POR TONELADA	VAR. DIA ANT. CTS. DLS./LIBRA	CONCEPTO	DOLARES POR LIBRA	DOLARES POR PACA		
DEC8	0.7899	379.15	7,368.44	-1.03	Promedio Nueva York	0.7656	367.49	7,141.76	
MAR9	0.8070	387.36	7,527.95	-0.75					
MAY9	0.8169	392.11	7,620.30	-0.70					
JUL9	0.8231	395.09	7,678.14	-0.66					

Los futuros de algodón del ICE cerraron a la baja este martes, debido a la baja del crudo. En el informe publicado el lunes del avance de cosecha, el USDA indicó que ya hubo apertura de cápsulas en el 88% del área de Estados Unidos (de la cosecha 2018/19), y la cosecha ya alcanza el 39% del total, esto es por encima de la media de los últimos cinco años del 33%. En cuanto a la calidad de los cultivos norteamericanos, el 34% está en buenas y excelentes condiciones, por debajo del 56% del año anterior. El 33%, en buenas condiciones, 3 puntos porcentuales por encima de lo observado en 2017, y el 33%, en malas y en pésimas condiciones, contra sólo el 14% en el año anterior.

CAFE

CIERRE	NEW YORK BOARD OF TRADE				MERCADO DE FÍSICOS				
CONTRATO	DOLARES POR LIBRA	DOLARES POR QUINTAL	PESOS POR TONELADA	VAR. DIA ANT. CTS. DLS./LIBRA	CONCEPTO	DOLARES POR LIBRA	DOLARES POR QUINTAL		
DEC8	1.2110	122.81	2,386.70	3.45	Mexicano	1.1915	120.83	2,348.27	
MAR9	1.2485	126.61	2,460.61	3.40	Nueva York Arábica	1.4244	144.45	2,807.29	
MAY9	1.2740	129.20	2,510.87	3.40	Colombiano Arábica	1.4325	145.27	2,823.25	
JUL9	1.2975	131.58	2,557.18	3.40	Brasil Arábica	1.0975	111.30	2,163.01	

Los futuros de café arábica del ICE cerraron al alza este día debido a las coberturas cortas y a pesar de la debilidad del real brasileño, de acuerdo a los operadores. En otras noticias, el café arábica para diciembre subió 3.45 centavos, o un 2.9%, a 1.211 dólares la libra. El contrato había caído un 3.6% el lunes, su peor sesión en más de dos meses. De igual forma, el café robusta para enero cayó 2 dólares, o un 0.1%, a 1,719 dólares por tonelada.

FUENTE: CHICAGO MERCANTILE EXCHANGE (GANADO), NEW YORK BOARD OF TRADE (CAFÉ, ALGODÓN), REUTERS. FACTORES DE CONVERSION PARA GANADO Y ALGODÓN 2,204.62 LIBRAS POR TONELADA, CAFÉ.100 LIBRAS POR QUINTAL.

* LAS COTIZACIONES DE GANADO: BOVINO EN PIE (LIVE CATTLE), BOVINO DE ENGORDA (FEEDER CATTLE), PORCINO EN CANAL (LEAN HOGS).

A FIN DE CONTAR CON EL ÚLTIMO DATO DE CIERRE DE LOS PRECIOS DE FÍSICOS, EL PRESENTE INFORME SE ACTUALIZA DESPUÉS DE LAS 16:00 HRS. ESTE DOCUMENTO HA SIDO ELABORADO POR ASERCA Y LA INFORMACION CONTENIDA HA SIDO OBTENIDA DE FUENTES QUE SE CONSIDERAN FIDELIGNAS, CON EL FIN DE PROPORCIONAR INFORMACION ESTADISTICA Y GENERAL A LA FECHA DE LA EMISION DEL MISMO, POR LO QUE AL SER UN DOCUMENTO ES SOLO DE CARACTER INFORMATIVO, NO NOS HACEMOS RESPONSABLES DE CUALQUIER INTERPRETACION QUE DE ESTE SE HAGA.