



ASERCA
COORDINACION GENERAL DE ADMINISTRACIÓN DE RIESGOS DE PRECIOS
ANTES DIRECCION GENERAL DE OPERACIONES FINANCIERAS
REPORTE DIARIO DEL COMPORTAMIENTO DEL MERCADO AGROPECUARIO INTERNACIONAL

ASPECTOS RELEVANTES

Las acciones cotizadas en la Bolsa de Valores de Nueva York cerraron este miércoles con resultados a la baja nuevamente, confirmando una corrección del Nasdaq y borrando las ganancias que el Dow Jones y el S&P 500 habían acumulado en el año, porque pronósticos decepcionantes de fabricantes de chips y débiles ventas de viviendas generaron preocupación por la economía y el crecimiento de las ganancias. El Promedio Industrial Dow Jones cayó 608.15 puntos, o un 2.41%, a 24,583.28 unidades, mientras que el S&P 500 perdió 84.53 puntos, o un 3.08%, a 2,656.16 unidades. El Nasdaq bajó 329.14 puntos, o un 4.43%, a 7,108.40 unidades. La Bolsa Mexicana de Valores (BMV) acumuló su tercera jornada consecutiva de forma negativa, al perder 1.05%, con lo que su principal indicador dejó los 46,000 puntos y tocó su menor nivel desde principios de junio pasado, arrastrada por Wall Street. El S&P 500 Índice de Precios y Cotizaciones (IPC), principal indicador accionario de la BMV, se ubicó en 45,959.04 enteros, con una baja de 489.99 puntos menos respecto al nivel previo. El Banco de México (Banxico) fijó en 19.4623 pesos el tipo de cambio para solventar obligaciones denominadas en moneda extranjera. Los precios del crudo en Estados Unidos subieron modestamente el miércoles, repuntando tras varios días de debilidad, la próxima entrada en vigencia de sanciones de Estados Unidos sobre el exportador petrolero Irán respaldó los precios, según operadores. Los futuros del West Texas Intermediate ganaron 39 centavos, o un 0.59%, a 66.82 dólares por barril. El crudo Brent cerró con una baja de 27 centavos, o un 0.35%, a 76.17 dólares por barril. El referencial mundial está más afectado por el panorama para el suministro y los comentarios de Arabia Saudita, diciendo que planea aumentar la producción, podrían reducir el interés por compras en el Brent.

24-oct-18

CONCEPTO	CIERRE	VAR %
DJ INDU AVERAGE (DJI) / CBOT	24,907.12	-1.13
MEXICO BOLSA INDEX	46,139.90	-0.67
PETROLEO MEZCLA MEXICANA * /	71.43	
TIPO DE CAMBIO 48 hrs. ** /	COMPRA 19.4050	VENTA 19.4120

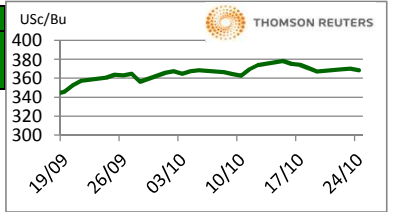
* / Dólares por barril. Estimado informativo. Dato día anterior.

PEMEX emite la cotización diaria pública a las 6:00 PM.

** / Pesos por dólar.

M A I Z

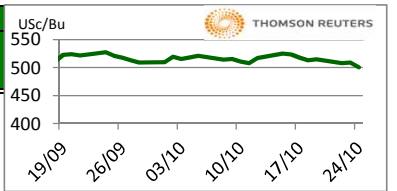
CHICAGO BOARD OF TRADE					MERCADO DE FISICOS			
CONTRATO	DOLARES POR BUSHEL	DOLARES POR TONELADA	PESOS POR TONELADA	VAR. DIA ANT. CTS./BUSHEL	CONCEPTO	DOLARES POR BUSHEL	DOLARES POR TONELADA	PESOS POR TONELADA
DEC8	3.6825	144.97	2,814.23	-2.00	Kansas Amarillo # 2	3.4525	135.92	2,638.46
MAR9	3.8050	149.80	2,907.84	-2.00	Kansas Blanco	3.6100	142.12	2,758.82
MAY9	3.8825	152.85	2,967.07	-1.75	Golfo Exportación Amarillo # 2	4.0800	160.62	3,118.00
JUL9	3.9400	155.11	3,011.01	-1.75				
SEP9	3.9575	155.80	3,024.39	-1.75				



Los futuros de maíz de Chicago cerraron a la baja en la jornada de este miércoles fuertemente influenciados por la debilidad del trigo. El clima en el medio oeste continúa siendo predominantemente seco y se estima seguirá así hasta mediados de la siguiente semana, donde habrá un sistema que traerá lluvias y caída de nieve en las planicies del norte, por lo que podría haber problemas para las Dakotas. En Brasil, el 75% de las zonas productoras tendrá lluvia en los siguientes días, la siembra del primer ciclo de maíz tiene un avance del 58.7% versus 52.2% del año anterior.

T R I G O

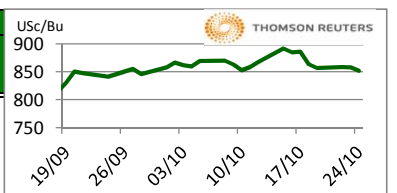
CHICAGO BOARD OF TRADE					MERCADO DE FISICOS			
CONTRATO	DOLARES POR BUSHEL	DOLARES POR TONELADA	PESOS POR TONELADA	VAR. DIA ANT. CTS./BUSHEL	CONCEPTO	DOLARES POR BUSHEL	DOLARES POR TONELADA	PESOS POR TONELADA
DEC8	4.9950	183.53	3,562.78	-9.50	Kansas HRW	5.9700	219.36	4,258.21
MAR9	5.1975	190.98	3,707.21	-9.50	Minneapolis 1DNS 15%	6.8000	249.86	4,850.23
MAY9	5.3300	195.84	3,801.72	-9.25	Golfo Exportación SRW	5.6700	208.34	4,044.23
JUL9	5.3925	198.14	3,846.30	-9.25				



Los futuros de trigo rojo suave de CBOT generaron pérdidas a los inversionistas. El Ministro de Agricultura de Rusia indicó que la producción de granos pudiera ser de 109 millones de toneladas versus 105 que estimaba previamente debido a mejores rendimientos en Siberia. En Canadá, el clima en los últimos días ha sido seco y las temperaturas han subido un poco, esto provocará que avance de forma más importante la cosecha, después de tantos problemas por nieve y lluvias que han provocado una menor calidad en el grano. Argelia compró por medio de una licitación entre 500,000 y 600,000 t.m. se comenta que Francia y Argentina son los países ganadores de la licitación.

S O Y A

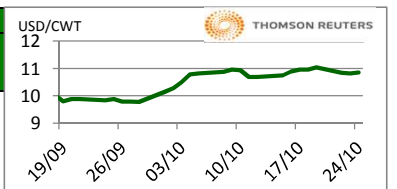
CHICAGO BOARD OF TRADE					MERCADO DE FISICOS			
CONTRATO	DOLARES POR BUSHEL	DOLARES POR TONELADA	PESOS POR TONELADA	VAR. DIA ANT. CTS./BUSHEL	CONCEPTO	DOLARES POR BUSHEL	DOLARES POR TONELADA	PESOS POR TONELADA
NOV8	8.5025	312.41	6,064.57	-7.25	Kansas	8.1300	298.73	5,798.87
JAN9	8.6350	317.28	6,159.08	-7.50	Minneapolis	7.9300	291.38	5,656.22
MAR9	8.7675	322.15	6,253.58	-7.50	Golfo	8.7800	322.61	6,262.50
MAY9	8.9075	327.29	6,353.44	-7.50				



Los futuros de grano de soja de Chicago cotizaron negativos ante las bajas ventas de soja estadounidense. El año pasado entre el 1 y 18 de octubre, EE.UU. vendió 3.42 millones de toneladas a China, en este mismo periodo, pero de este año, las ventas han sido 134,729 toneladas. Se presentan lluvias en el 75% de las zonas productoras de Brasil el día de hoy, lo que detendrá un poco la siembra, pero también dará buena humedad para el desarrollo inicial de las plantas. En Argentina, hay lluvias moderadas en la zona oeste, mientras que la zona centro tendrá clima seco el resto de la semana.

A R R O Z

NEW YORK BOARD OF TRADE					MERCADO DE FISICOS			
CONTRATO	DOLARES POR CWT	DOLARES POR TONELADA	PESOS POR TONELADA	VAR. DIA ANT. CTS./CWT	CONCEPTO	DOLARES POR CWT	DOLARES POR TONELADA	PESOS POR TONELADA
NOV8	10.8550	239.31	4,645.52	3.50	Texas L. Grain	24.5000	540.13	10,485.06
JAN9	11.0600	243.83	4,733.26	3.00	Rice Lg 100% bkn		405.00	7,861.86
MAR9	11.1950	246.81	4,791.03	1.50	Rice Lg 5%Bkn VN		410.00	7,958.92
MAY9	11.3300	249.78	4,848.81	2.50				



Los futuros de arroz de la bolsa de Chicago obtuvieron números positivos ante la ligera recuperación de los precios del petróleo. La fuerza del dólar limita las ganancias. La oficina de estadísticas de Indonesia estima que la producción de arroz elaborado del país será de alrededor de 32.4 millones de toneladas en 2018, informa Reuters citando al Ministro de Economía. La estimación es inferior a la estimación anterior del Ministerio de Agricultura de alrededor de 48.3 millones de toneladas. El Ministro señaló que el consumo nacional de arroz del país se estima en alrededor de 29.6 millones de toneladas y que las existencias del país son suficientes para satisfacer la demanda de 2018.

FUENTE: CHICAGO BOARD OF TRADE (MAIZ, TRIGO, SOYA Y ARROZ), REUTERS.

FACTORES DE CONVERSION PARA MAIZ 39.36825 BUSHELS POR TONELADA, TRIGO Y SOYA 36.7437 BUSHELS POR TONELADA Y ARROZ 22.04622 CENTIWEIGHT POR TONELADA.

A FIN DE CONTAR CON EL ÚLTIMO DATO DE CIERRE DE LOS PRECIOS DE FISICOS, EL PRESENTE INFORME SE ACTUALIZA DESPUÉS DE LAS 16:00 HRS. ESTE DOCUMENTO HA SIDO

ELABORADO POR ASERCA Y LA INFORMACION CONTENIDA HA SIDO OBTENIDA DE FUENTES QUE SE CONSIDERAN FIDELIDAD, CON EL FIN DE PROPORCIONAR INFORMACION

ESTADISTICA Y GENERAL A LA FECHA DE LA EMISION DEL MISMO, POR LO QUE AL SER UN DOCUMENTO ES SOLO DE CARACTER INFORMATIVO, NO NOS HACEMOS RESPONSABLES DE

CUALQUIER INTERPRETACION QUE DE ESTE SE HAGAN.

GANADO BOVINO

CIERRE	CHICAGO MERCANTIL EXCHANGE				MERCADO DE FÍSICOS					
CONTRATO	DOLARES POR LIBRA	DOLARES POR TONELADA	PESOS POR TONELADA	VAR. DIA ANT. CTS. DLS./LIBRA	CONCEPTO	DOLARES POR LIBRA	DOLARES POR TONELADA	PESOS POR TONELADA	Usc/Lb	
GANADO BOVINO EN PIE					CORTES DE CARNE					
OCT8	1.1328	2,497.28	48,477.26	0.40	Caja Cortes CHOICE	1.7915	3,949.58	76,669.18		
DEC8	1.1835	2,609.17	50,649.16	1.25	Caja Cortes SELECT	1.7146	3,780.04	73,378.16		
FEB9	1.2278	2,706.72	52,542.89	0.98						
APR9	1.235	2,722.71	52,853.16	0.93						
GANADO BOVINO DE ENGORDA					INDICES					
OCT8	1.546	3,408.89	66,173.44	-0.53	Índice CHOICE HWT	1.82	4,021.67	78,068.62		
NOV8	1.559	3,437.55	66,729.79	0.15	Índice SELECT LWT	1.69	3,733.96	72,483.73		
JAN9	1.514	3,336.69	64,771.87	0.73						
MAR9	1.490	3,285.43	63,776.86	0.40						

Los futuros de ganado bovino en pie del CME cotizaron al alza por el reporte del pasado viernes que señala una reducción en los bovinos comercializados para sacrificio. Además, subió el precio de la carne de res en el mercado físico y hay expectativas de que el ganado en pie incremente su precio. El mercado es presionado por liquidaciones de posiciones largas, la expectativa de una sobreproducción de carne de res y la caída que presentaron los mercados accionarios. Aunque el panorama de corto plazo es alcista para el mercado, los factores externos como la volatilidad de los mercados accionarios y sus recientes pérdidas podrían generar nerviosismo a los consumidores y reducir la demanda de productos con mayor valor agregado.

GANADO PORCINO

CIERRE	CHICAGO MERCANTIL EXCHANGE				MERCADO DE FÍSICOS				
CONTRATO	DOLARES POR LIBRA	DOLARES POR TONELADA	PESOS POR TONELADA	VAR. DIA ANT. CTS. DLS./LIBRA	CERDO EN CANAL	DOLARES POR LIBRA	DOLARES POR TONELADA	PESOS POR TONELADA	Usc/Lb
DEC8	0.5753	1,268.21	24,618.45	3.00	Rendimiento Magra 49-50%	0.6032	1,329.83	25,814.60	
FEB9	0.6443	1,420.33	27,571.38	3.00	Rendimiento Magra 51-52%	0.6223	1,371.94	26,632.00	
APR9	0.7003	1,543.79	29,967.96	2.40	Rendimiento Magra 53-54%	0.6407	1,412.50	27,419.45	
MAY9	0.7580	1,671.10	32,439.43	2.00					

Los futuros de porcinos del CME suben por el amplio diferencial de los futuros y el precio físico. Además, los contratos correspondientes a 2019 están encontrando soporte por la idea de que China podría incrementar las importaciones de carne porcina. En septiembre, China importó 94,317 t.m. de carne porcina, un 8.4% más que el año pasado. De enero a septiembre, ha comprado 923,053 t.m., en línea con el año pasado.

ALGODÓN

CIERRE	NEW YORK BOARD OF TRADE				MERCADO DE FÍSICOS				
CONTRATO	DOLARES POR LIBRA	DOLARES POR PACA (480 LIBRAS)	PESOS POR TONELADA	VAR. DIA ANT. CTS. DLS./LIBRA	CONCEPTO	DOLARES POR LIBRA	DOLARES POR PACA	PESOS POR TONELADA	Usc/Lb
DEC8	0.7707	369.94	7,181.20	-1.92	Promedio Nueva York	0.7353	352.94	6,851.35	
MAR9	0.7887	378.58	7,348.92	-1.83					
MAY9	0.8013	384.62	7,466.32	-1.56					
JUL9	0.8101	388.85	7,548.32	-1.30					

Los futuros de algodón del ICE cerraron a la baja este miércoles, debido a la fortaleza del dólar. En otras noticias, operadores del mercado esperan el informe de ventas de exportación el día de mañana. El índice Cotlook A es de 89.25 Usc /lb. El AWP semanal del USDA actualmente es de 69.09 Usc /lb, y se actualizará este jueves.

CAFÉ

CIERRE	NEW YORK BOARD OF TRADE				MERCADO DE FÍSICOS				
CONTRATO	DOLAR ES POR LIBRA	DOLARES POR QUINTAL	PESOS POR TONELADA	VAR. DIA ANT. CTS. DLS./LIBRA	CONCEPTO	DOLARES POR LIBRA	DOLARES POR QUINTAL	PESOS POR TONELADA	Usc/Lb
DEC8	1.2025	121.95	2,367.27	-0.85	Mexicano	1.2260	124.33	2,413.53	
MAR9	1.2405	125.80	2,442.08	-0.80	Nueva York Arábica	1.4594	148.00	2,873.01	
MAY9	1.2665	128.44	2,493.26	-0.75	Colombiano Arábica	1.4650	148.57	2,884.03	
JUL9	1.2900	130.82	2,539.52	-0.75	Brasil Arábica	1.1200	113.58	2,204.86	

Los futuros de café arábica del ICE cerraron a la baja este día debido a la baja del real brasileño. En otras noticias, los envíos de café de Uganda el mes pasado bajaron un 14.2% en comparación con septiembre del año pasado, dijo el regulador del sector. El café arábica para diciembre perdió 0.85 centavos, o un 0.7%, a 1.2025 dólares la libra, tras operar en territorio positivo durante gran parte de la sesión. El café robusta para enero también cayó 2 dólares, o un 0.1%, a 1,717 dólares por tonelada.

FUENTE: CHICAGO MERCANTILE EXCHANGE (GANADO), NEW YORK BOARD OF TRADE (CAFÉ, ALGODÓN), REUTERS. FACTORES DE CONVERSION PARA GANADO Y ALGODÓN 2,204.62 LIBRAS POR TONELADA, CAFÉ.100 LIBRAS POR QUINTAL.

* LAS COTIZACIONES DE GANADO: BOVINO EN PIE (LIVE CATTLE), BOVINO DE ENGORDA (FEEDER CATTLE), PORCINO EN CANAL (LEAN HOGS).

A FIN DE CONTAR CON EL ÚLTIMO DATO DE CIERRE DE LOS PRECIOS DE FÍSICOS, EL PRESENTE INFORME SE ACTUALIZA DESPUÉS DE LAS 16:00 HRS. ESTE DOCUMENTO HA SIDO ELABORADO POR ASERCA Y LA INFORMACION CONTENIDA HA SIDO OBTENIDA DE FUENTES QUE SE CONSIDERAN FIDEDIGNAS, CON EL FIN DE PROPORCIONAR INFORMACION ESTADISTICA Y GENERAL A LA FECHA DE LA EMISION DEL MISMO, POR LO QUE AL SER UN DOCUMENTO ES SOLO DE CARACTER INFORMATIVO, NO NOS HACEMOS RESPONSABLES DE CUALQUIER INTERPRETACION QUE DE ESTE SE HAGA.